

UNDERSØKELSE BLANT NORSKE REDAKTØRER 2. - 23. FEBRUAR 2015

=====

Respons

Frekvenstabell for spørsmål 1

Hvilket medium dekker dine interesser best?	De trykte mediene	49%
	Etermediene	16%
	Nettmediene	31%
	Andre medier	1%
	Ikke sikker	3%
Sum		100%
	Antall spurte	254

UNDERSØKELSE BLANT NORSKE REDAKTØRER 2. - 23. FEBRUAR 2015

=====

Respons

Nedbrytninger mot bakgrunnsspørsmål

		Kjønn		Aldersgrupper			Totalt
		Mann	Kvinne	Under 45 år	45-59 år	60 år og eldre	
Hvilket medium dekker dine interesser best?	De trykte mediene	50%	48%	41%	47%	76%	49%
	Etermediene	11%	26%	10%	19%	14%	16%
	Nettmediene	35%	22%	48%	28%	11%	31%
	Andre medier	1%		1%	1%		1%
	Ikke sikker	3%	4%		5%		3%
Sum		100%	100%	100%	100%	100%	100%
	Antall spurte	173	81	71	146	37	254

UNDERSØKELSE BLANT NORSKE REDAKTØRER 2. - 23. FEBRUAR 2015

=====

Respons

Nedbrytninger mot bakgrunnsspørsmål

		Hvor eller i hvilket medium arbeider du?			Totalt
		Avis	TV/radio	Andre medier, annet	
Hvilket medium dekker dine interesser best?	De trykte mediene	61%	14%	48%	49%
	Etermediene	4%	61%	7%	16%
	Nettmediene	31%	18%	43%	31%
	Andre medier	1%		2%	1%
	Ikke sikker	3%	6%		3%
Sum		100%	100%	100%	100%
	Antall spurte	151	49	54	254

UNDERSØKELSE BLANT NORSKE REDAKTØRER 2. - 23. FEBRUAR 2015

=====
Respons
Nedbrytninger mot bakgrunnsspørsmål

		Omtrent hva er din brutto årsinntekt?					Hvor mange års utdanning utover grunnskolen har du?			Totalt
		350 - 500.000	500 - 750.000	750 - 1.000.000	Mer enn 1 million	Ikke sikker/ Vil ikke si	Inntil 3 år	4 - 6 år	Mer enn 6 år	
Hvilket medium dekker dine interesser best?	De trykte mediene	83%	58%	47%	38%	33%	48%	55%	44%	49%
	Etermediene		14%	19%	15%		24%	8%	20%	16%
	Nettmediene	17%	24%	31%	41%	67%	26%	33%	32%	31%
	Andre medier			1%	2%			2%		1%
	Ikke sikker		4%	2%	5%		2%	3%	4%	3%
Sum		100%	100%	100%	100%	100%	100%	100%	100%	100%
	Antall spurte	6	84	100	61	3	54	104	96	254

UNDERSØKELSE BLANT NORSKE REDAKTØRER 2. - 23. FEBRUAR 2015

=====
Respons
Nedbrytninger mot bakgrunnsspørsmål

		Dersom det var stortingsvalg i morgen, hvilket parti ville du da stemme på?											Totalt
		Rødt	SV	Ap	Senterpartiet	Venstre	KrF	Høyre	Fremskrittspartiet	Miljøpartiet De Grønne	Andre	Ikke sikker/ Vil ikke si	
Hvilket medium dekker dine interesser best?	De trykte mediene	60%	55%	44%	100%	48%	63%	41%	67%	64%		56%	49%
	Etermediene	20%	18%	24%		6%	13%	11%		9%		11%	16%
	Nettmediene	20%	27%	30%		35%	13%	43%	33%	27%	100%	30%	31%
	Andre medier					3%	13%						1%
	Ikke sikker			3%		6%		5%				4%	3%
Sum		100%	100%	100%	100%	100%	100%	100%	100%	100%	100%	100%	100%
	Antall spurte	5	11	110	7	31	8	37	6	11	1	27	254

UNDERSØKELSE BLANT NORSKE REDAKTØRER 2. - 23. FEBRUAR 2015

=====
Respons

Frekvenstabell for spørsmål 2

Hvor stor tiltro har du til mediene generelt?	Stor tiltro	67%
	Noe tiltro	31%
	Mindre tiltro	2%
Sum		100%
	Antall spurte	254

UNDERSØKELSE BLANT NORSKE REDAKTØRER 2. - 23. FEBRUAR 2015

=====

Respons
Nedbrytninger mot bakgrunnsspørsmål

		Kjønn		Aldersgrupper			Totalt
		Mann	Kvinne	Under 45 år	45-59 år	60 år og eldre	
Hvor stor tiltro har du til mediene generelt?	Stor tiltro	67%	67%	70%	69%	51%	67%
	Noe tiltro	31%	32%	30%	28%	46%	31%
	Mindre tiltro	2%	1%		3%	3%	2%
Sum		100%	100%	100%	100%	100%	100%
	Antall spurte	173	81	71	146	37	254

UNDERSØKELSE BLANT NORSKE REDAKTØRER 2. - 23. FEBRUAR 2015

=====

Respons
Nedbrytninger mot bakgrunnsspørsmål

		Hvor eller i hvilket medium arbeider du?			Totalt
		Avis	TV/radio	Andre medier, annet	
Hvor stor tiltro har du til mediene generelt?	Stor tiltro	72%	59%	61%	67%
	Noe tiltro	28%	35%	37%	31%
	Mindre tiltro	1%	6%	2%	2%
Sum		100%	100%	100%	100%
	Antall spurte	151	49	54	254

UNDERSØKELSE BLANT NORSKE REDAKTØRER 2. - 23. FEBRUAR 2015

=====

Respons
Nedbrytninger mot bakgrunnsspørsmål

		Omtrent hva er din brutto årsinntekt?					Hvor mange års utdanning utover grunnskolen har du?			Totalt
		350 - 500.000	500 - 750.000	750 - 1.000.000	Mer enn 1 million	Ikke sikker/ Vil ikke si	Inntil 3 år	4 - 6 år	Mer enn 6 år	
Hvor stor tiltro har du til mediene generelt?	Stor tiltro	100%	64%	65%	69%	100%	59%	68%	70%	67%
	Noe tiltro		33%	32%	31%		41%	29%	28%	31%
	Mindre tiltro		2%	3%				3%	2%	2%
Sum		100%	100%	100%	100%	100%	100%	100%	100%	100%
	Antall spurte	6	84	100	61	3	54	104	96	254

UNDERSØKELSE BLANT NORSKE REDAKTØRER 2. - 23. FEBRUAR 2015

=====
 Respons
 Nedbrytninger mot bakgrunnsspørsmål

		Dersom det var stortingsvalg i morgen, hvilket parti ville du da stemme på?											Totalt
		Rødt	SV	Ap	Senterpartiet	Venstre	KrF	Høyre	Fremskrittspartiet	Miljøpartiet De Grønne	Andre	Ikke sikker/ Vil ikke si	
Hvor stor tiltro har du til mediene generelt?	Stor tiltro	20%	64%	69%	57%	58%	50%	70%	67%	55%	100%	85%	67%
	Noe tiltro	80%	36%	29%	43%	42%	50%	24%	17%	45%		15%	31%
	Mindre tiltro			2%				5%	17%				2%
Sum		100%	100%	100%	100%	100%	100%	100%	100%	100%	100%	100%	100%
	Antall spurte	5	11	110	7	31	8	37	6	11	1	27	254

UNDERSØKELSE BLANT NORSKE REDAKTØRER 2. - 23. FEBRUAR 2015

=====
 Respons

Frekvenstabell for spørsmål 4

Er du ansatt i en mediebedrift? I så fall, har bedriften redusert antall ansatte i redaksjonen i løpet av de to siste årene?	Ja, har redusert antall ansatte	70%
	Nei, har ikke redusert antall ansatte	28%
	Ikke ansatt i mediebedrift	2%
Sum		100%
	Antall spurte	254

UNDERSØKELSE BLANT NORSKE REDAKTØRER 2. - 23. FEBRUAR 2015

=====
 Respons
 Nedbrytninger mot bakgrunnsspørsmål

		Kjønn		Aldersgrupper			Totalt
		Mann	Kvinne	Under 45 år	45-59 år	60 år og eldre	
Er du ansatt i en mediebedrift? I så fall, har bedriften redusert antall ansatte i redaksjonen i løpet av de to siste årene?	Ja, har redusert antall ansatte	70%	70%	76%	67%	70%	70%
	Nei, har ikke redusert antall ansatte	29%	26%	24%	30%	27%	28%
	Ikke ansatt i mediebedrift	1%	4%		3%	3%	2%
Sum		100%	100%	100%	100%	100%	100%
	Antall spurte	173	81	71	146	37	254

UNDERSØKELSE BLANT NORSKE REDAKTØRER 2. - 23. FEBRUAR 2015

=====
Respons
Nedbrytninger mot bakgrunnsspørsmål

		Hvor eller i hvilket medium arbeider du?			Totalt
		Avis	TV/radio	Andre medier, annet	
Er du ansatt i en mediebedrift? I så fall, har bedriften redusert antall ansatte i redaksjonen i løpet av de to siste årene?	Ja, har redusert antall ansatte	77%	76%	46%	70%
	Nei, har ikke redusert antall ansatte	23%	18%	52%	28%
	Ikke ansatt i mediebedrift	1%	6%	2%	2%
Sum		100%	100%	100%	100%
Antall spurte		151	49	54	254

UNDERSØKELSE BLANT NORSKE REDAKTØRER 2. - 23. FEBRUAR 2015

=====
Respons
Nedbrytninger mot bakgrunnsspørsmål

		Omtrent hva er din brutto årsinntekt?					Hvor mange års utdanning utover grunnskolen har du?			Totalt
		350 - 500.000	500 - 750.000	750 - 1.000.000	Mer enn 1 million	Ikke sikker/ Vil ikke si	Inntil 3 år	4 - 6 år	Mer enn 6 år	
Er du ansatt i en mediebedrift? I så fall, har bedriften redusert antall ansatte i redaksjonen i løpet av de to siste årene?	Ja, har redusert antall ansatte	33%	63%	77%	70%	100%	76%	69%	68%	70%
	Nei, har ikke redusert antall ansatte	67%	33%	23%	26%		24%	28%	30%	28%
	Ikke ansatt i mediebedrift		4%		3%			3%	2%	2%
Sum		100%	100%	100%	100%	100%	100%	100%	100%	100%
Antall spurte		6	84	100	61	3	54	104	96	254

UNDERSØKELSE BLANT NORSKE REDAKTØRER 2. - 23. FEBRUAR 2015

=====
Respons
Nedbrytninger mot bakgrunnsspørsmål

		Dersom det var stortingsvalg i morgen, hvilket parti ville du da stemme på?											Totalt
		Rødt	SV	Ap	Senterpartiet	Venstre	KrF	Høyre	Fremskrittspartiet	Miljøpartiet i De Grønne	Andre	Ikke sikker/ Vil ikke si	
Er du ansatt i en mediebedrift? I så fall, har bedriften redusert antall ansatte i redaksjonen i løpet av de to siste årene?	Ja, har redusert antall ansatte	60%	55%	73%	57%	55%	88%	86%	50%	45%	100%	74%	70%
	Nei, har ikke redusert antall ansatte	40%	36%	26%	43%	39%	13%	14%	50%	55%		22%	28%
	Ikke ansatt i mediebedrift		9%	1%		6%						4%	2%
Sum		100%	100%	100%	100%	100%	100%	100%	100%	100%	100%	100%	100%
Antall spurte		5	11	110	7	31	8	37	6	11	1	27	254

UNDERSØKELSE BLANT NORSKE REDAKTØRER 2. - 23. FEBRUAR 2015

Respons

Frekvenstabell for spørsmål 6

Har din bedrift i løpet av de to siste årene opplevd følgende?	Svikt i lesertall, seertall eller lyttertall	142 57%
	Svikt i reklameinntekter	143 57%
	Ingen av delene	63 25%
	Sum	249 100%

UNDERSØKELSE BLANT NORSKE REDAKTØRER 2. - 23. FEBRUAR 2015

Respons

Nedbrytninger mot bakgrunnsspørsmål

		Kjønn		Aldersgrupper			Totalt
		Mann	Kvinne	Under 45 år	45-59 år	60 år og eldre	
Har din bedrift i løpet av de to siste årene opplevd følgende?	Svikt i lesertall, seertall eller lyttertall	93 54%	49 63%	37 52%	80 56%	25 69%	142 57%
	Svikt i reklameinntekter	95 56%	48 62%	42 59%	79 56%	22 61%	143 57%
	Ingen av delene	47 27%	16 21%	18 25%	37 26%	8 22%	63 25%
	Sum	171 100%	78 100%	71 100%	142 100%	36 100%	249 100%

UNDERSØKELSE BLANT NORSKE REDAKTØRER 2. - 23. FEBRUAR 2015

Respons

Nedbrytninger mot bakgrunnsspørsmål

		Hvor eller i hvilket medium arbeider du?			Totalt
		Avis	TV/radio	Andre medier, annet	
Har din bedrift i løpet av de to siste årene opplevd følgende?	Svikt i lesertall, seertall eller lyttertall	92 61%	23 50%	27 51%	142 57%
	Svikt i reklameinntekter	115 77%	3 7%	25 47%	143 57%
	Ingen av delene	21 14%	22 48%	20 38%	63 25%
	Sum	150 100%	46 100%	53 100%	249 100%

UNDERSØKELSE BLANT NORSKE REDAKTØRER 2. - 23. FEBRUAR 2015

Respons

Nedbrytninger mot bakgrunns spørsmål

		Omtrent hva er din brutto årsinntekt?					Hvor mange års utdanning utover grunnskolen har du?			Totalt
		350 - 500.000	500 - 750.000	750 - 1.000.000	Mer enn 1 million	Ikke sikker/ Vil ikke si	Inntil 3 år	4 - 6 år	Mer enn 6 år	
Har din bedrift i løpet av de to siste årene opplevd følgende?	Svikt i lesertall, seertall eller lyttertall	3	42	62	34	1	38	59	45	142
		50%	52%	62%	58%	33%	70%	58%	48%	57%
	Svikt i reklameinntekter	3	46	55	38	1	33	61	49	143
		50%	57%	55%	64%	33%	61%	60%	52%	57%
	Ingen av delene	3	23	22	13	2	12	20	31	63
		50%	28%	22%	22%	67%	22%	20%	33%	25%
Sum		6	81	100	59	3	54	101	94	249
		100%	100%	100%	100%	100%	100%	100%	100%	100%

UNDERSØKELSE BLANT NORSKE REDAKTØRER 2. - 23. FEBRUAR 2015

Respons

Nedbrytninger mot bakgrunns spørsmål

		Dersom det var stortingsvalg i morgen, hvilket parti ville du da stemme på?											Totalt
		Rødt	SV	Ap	Senterpartiet	Venstre	KrF	Høyre	Fremskrittspartiet	Miljøpartiet De Grønne	Andre	Ikke sikker/ Vil ikke si	
Har din bedrift i løpet av de to siste årene opplevd følgende?	Svikt i lesertall, seertall eller lyttertall	3	5	66	5	14	4	22	2	4	1	16	142
		60%	50%	61%	71%	48%	50%	59%	33%	36%	100%	62%	57%
	Svikt i reklameinntekter	4	4	62	6	18	2	22	5	4	1	15	143
		80%	40%	57%	86%	62%	25%	59%	83%	36%	100%	58%	57%
	Ingen av delene	1	4	26	1	8	3	7	1	5		7	63
		20%	40%	24%	14%	28%	38%	19%	17%	45%		27%	25%
Sum		5	10	109	7	29	8	37	6	11	1	26	249
		100%	100%	100%	100%	100%	100%	100%	100%	100%	100%	100%	100%

UNDERSØKELSE BLANT NORSKE REDAKTØRER 2. - 23. FEBRUAR 2015

Respons

Frekvenstabell for spørsmål 6

Har bedriften innført betaling for innhold på nett?	I svært stor grad	5%
I tilfelle, i hvilken grad har bedriften lyktes med å få lesere til å betale for journalistisk innhold på nett?	I ganske stor grad	9%
	Verken stor eller liten grad	12%
	I ganske liten grad	14%
	I svært liten grad	4%
	Ikke sikker	1%
	Har ikke innført betaling for innhold på nett	54%
Sum		100%
	Antall spurte	249

UNDERSØKELSE BLANT NORSKE REDAKTØRER 2. - 23. FEBRUAR 2015

=====

Respons
Nedbrytninger mot bakgrunnsspørsmål

		Kjønn		Aldersgrupper			Totalt
		Mann	Kvinne	Under 45 år	45-59 år	60 år og eldre	
Har bedriften innført betaling for innhold på nett? I tilfelle, i hvilken grad har bedriften lyktes med å få lesere til å betale for journalistisk innhold på nett?	I svært stor grad	6%	3%	6%	6%		5%
	I ganske stor grad	9%	10%	11%	10%	3%	9%
	Verken stor eller liten grad	13%	12%	15%	12%	8%	12%
	I ganske liten grad	15%	13%	15%	11%	22%	14%
	I svært liten grad	5%	3%	3%	5%	3%	4%
	Ikke sikker	1%	1%			8%	1%
	Har ikke innført betaling for innhold på nett		52%	59%	49%	56%	56%
Sum		100%	100%	100%	100%	100%	100%
	Antall spurte	171	78	71	142	36	249

UNDERSØKELSE BLANT NORSKE REDAKTØRER 2. - 23. FEBRUAR 2015

=====

Respons
Nedbrytninger mot bakgrunnsspørsmål

		Hvor eller i hvilket medium arbeider du?			Totalt
		Avis	TV/radio	Andre medier, annet	
Har bedriften innført betaling for innhold på nett? I tilfelle, i hvilken grad har bedriften lyktes med å få lesere til å betale for journalistisk innhold på nett?	I svært stor grad	6%		6%	5%
	I ganske stor grad	13%	2%	4%	9%
	Verken stor eller liten grad	19%	2%	2%	12%
	I ganske liten grad	20%		9%	14%
	I svært liten grad	4%	7%	2%	4%
	Ikke sikker	1%		2%	1%
	Har ikke innført betaling for innhold på nett		36%	89%	75%
Sum		100%	100%	100%	100%
	Antall spurte	150	46	53	249

UNDERSØKELSE BLANT NORSKE REDAKTØRER 2. - 23. FEBRUAR 2015

=====
Respons
Nedbrytninger mot bakgrunnsspørsmål

		Omtrent hva er din brutto årsinntekt?					Hvor mange års utdanning utover grunnskolen har du?			Totalt
		350 - 500.000	500 - 750.000	750 - 1.000.000	Mer enn 1 million	Ikke sikker/ Vil ikke si	Inntil 3 år	4 - 6 år	Mer enn 6 år	
Har bedriften innført betaling for innhold på nett? I tilfelle, i hvilken grad har bedriften lyktes med å få lesere til å betale for journalistisk innhold på nett?	I svært stor grad		4%	6%	5%		4%	5%	5%	5%
	I ganske stor grad		5%	9%	14%	67%	9%	10%	9%	9%
	Verken stor eller liten grad	17%	12%	12%	14%		9%	15%	12%	12%
	I ganske liten grad		7%	17%	20%		13%	17%	12%	14%
	I svært liten grad		4%	6%	2%		6%	1%	6%	4%
	Ikke sikker		4%				4%		1%	1%
Har ikke innført betaling for innhold på nett		83%	64%	50%	46%	33%	56%	52%	55%	54%
Sum		100%	100%	100%	100%	100%	100%	100%	100%	100%
	Antall spurte	6	81	100	59	3	54	101	94	249

UNDERSØKELSE BLANT NORSKE REDAKTØRER 2. - 23. FEBRUAR 2015

=====
Respons
Nedbrytninger mot bakgrunnsspørsmål

		Dersom det var stortingsvalg i morgen, hvilket parti ville du da stemme på?											Totalt	
		Rødt	SV	Ap	Senterpartiet	Venstre	KrF	Høyre	Fremskrittspartiet	Miljøpartiet i De Grønne	Andre	Ikke sikker/ Vil ikke si		
Har bedriften innført betaling for innhold på nett? I tilfelle, i hvilken grad har bedriften lyktes med å få lesere til å betale for journalistisk innhold på nett?	I svært stor grad	20%	10%	2%		14%	13%	3%	33%					5%
	I ganske stor grad			10%		7%		8%	17%	27%			12%	9%
	Verken stor eller liten grad	20%		12%	14%	14%	13%	14%	17%	9%			15%	12%
	I ganske liten grad	20%	10%	12%	43%	10%	13%	22%		9%	100%		12%	14%
	I svært liten grad		10%	6%	14%								8%	4%
	Ikke sikker			2%	14%									1%
Har ikke innført betaling for innhold på nett		40%	70%	57%	14%	55%	63%	54%	33%	55%		54%	54%	
Sum		100%	100%	100%	100%	100%	100%	100%	100%	100%	100%	100%	100%	
	Antall spurte	5	10	109	7	29	8	37	6	11	1	26	249	

UNDERSØKELSE BLANT NORSKE REDAKTØRER 2. - 23. FEBRUAR 2015

=====
Respons

Frekvenstabell for spørsmål 7

Forventer du at du jobber i samme bedrift om to år?	Ja	85%
	Nei	15%
Sum		100%
	Antall spurte	249

UNDERSØKELSE BLANT NORSKE REDAKTØRER 2. - 23. FEBRUAR 2015

=====
Respons
Nedbrytninger mot bakgrunnsspørsmål

		Kjønn		Aldersgrupper			Totalt
		Mann	Kvinne	Under 45 år	45-59 år	60 år og eldre	
Forventer du at du jobber i samme bedrift om to år?	Ja	84%	87%	92%	87%	64%	85%
	Nei	16%	13%	8%	13%	36%	15%
Sum		100%	100%	100%	100%	100%	100%
Antall spurte		171	78	71	142	36	249

UNDERSØKELSE BLANT NORSKE REDAKTØRER 2. - 23. FEBRUAR 2015

=====
Respons
Nedbrytninger mot bakgrunnsspørsmål

		Hvor eller i hvilket medium arbeider du?			Totalt
		Avis	TV/radio	Andre medier, annet	
Forventer du at du jobber i samme bedrift om to år?	Ja	83%	91%	85%	85%
	Nei	17%	9%	15%	15%
Sum		100%	100%	100%	100%
Antall spurte		150	46	53	249

UNDERSØKELSE BLANT NORSKE REDAKTØRER 2. - 23. FEBRUAR 2015

=====
Respons
Nedbrytninger mot bakgrunnsspørsmål

		Omtrent hva er din brutto årsinntekt?					Hvor mange års utdanning utover grunnskolen har du?			Totalt
		350 - 500.000	500 - 750.000	750 - 1.000.000	Mer enn 1 million	Ikke sikker/ Vil ikke si	Inntil 3 år	4 - 6 år	Mer enn 6 år	
Forventer du at du jobber i samme bedrift om to år?	Ja	83%	91%	82%	83%	67%	83%	88%	83%	85%
	Nei	17%	9%	18%	17%	33%	17%	12%	17%	15%
Sum		100%	100%	100%	100%	100%	100%	100%	100%	100%
Antall spurte		6	81	100	59	3	54	101	94	249

UNDERSØKELSE BLANT NORSKE REDAKTØRER 2. - 23. FEBRUAR 2015

=====
 Respons
 Nedbrytninger mot bakgrunnsspørsmål

		Dersom det var stortingsvalg i morgen, hvilket parti ville du da stemme på?										Totalt	
		Rødt	SV	Ap	Senterpartiet	Venstre	KrF	Høyre	Fremskrittspartiet	Miljøpartiet De Grønne	Andre		Ikke sikker/ Vil ikke si
Forventer du at du jobber i samme bedrift om to år?	Ja	80%	100%	86%	57%	90%	100%	84%	100%	91%	100%	69%	85%
	Nei	20%		14%	43%	10%		16%		9%		31%	15%
Sum		100%	100%	100%	100%	100%	100%	100%	100%	100%	100%	100%	100%
	Antall spurte	5	10	109	7	29	8	37	6	11	1	26	249

UNDERSØKELSE BLANT NORSKE REDAKTØRER 2. - 23. FEBRUAR 2015

=====

=====
 Respons

Frekvenstabell for spørsmål 8

Forventer du at du jobber i samme bransje om to år?	Ja	92%
	Nei	8%
Sum		100%
	Antall spurte	249

UNDERSØKELSE BLANT NORSKE REDAKTØRER 2. - 23. FEBRUAR 2015

=====

=====
 Respons
 Nedbrytninger mot bakgrunnsspørsmål

		Kjønn		Aldersgrupper			Totalt
		Mann	Kvinne	Under 45 år	45-59 år	60 år og eldre	
Forventer du at du jobber i samme bransje om to år?	Ja	91%	92%	100%	94%	67%	92%
	Nei	9%	8%		6%	33%	8%
Sum		100%	100%	100%	100%	100%	100%
	Antall spurte	171	78	71	142	36	249

UNDERSØKELSE BLANT NORSKE REDAKTØRER 2. - 23. FEBRUAR 2015

=====

=====
 Respons
 Nedbrytninger mot bakgrunnsspørsmål

		Hvor eller i hvilket medium arbeider du?			Totalt
		Avis	TV/radio	Andre medier, annet	
Forventer du at du jobber i samme bransje om to år?	Ja	90%	96%	92%	92%
	Nei	10%	4%	8%	8%
Sum		100%	100%	100%	100%
	Antall spurte	150	46	53	249

UNDERSØKELSE BLANT NORSKE REDAKTØRER 2. - 23. FEBRUAR 2015

=====
 Respons
 Nedbrytninger mot bakgrunnsspørsmål

		Omtrent hva er din brutto årsinntekt?					Hvor mange års utdanning utover grunnskolen har du?			Totalt
		350 - 500.000	500 - 750.000	750 - 1.000.000	Mer enn 1 million	Ikke sikker/ Vil ikke si	Inntil 3 år	4 - 6 år	Mer enn 6 år	
Forventer du at du jobber i samme bransje om to år?	Ja	100%	94%	90%	90%	100%	93%	92%	90%	92%
	Nei		6%	10%	10%		7%	8%	10%	8%
Sum		100%	100%	100%	100%	100%	100%	100%	100%	100%
	Antall spurte	6	81	100	59	3	54	101	94	249

UNDERSØKELSE BLANT NORSKE REDAKTØRER 2. - 23. FEBRUAR 2015

=====
 Respons
 Nedbrytninger mot bakgrunnsspørsmål

		Dersom det var stortingsvalg i morgen, hvilket parti ville du da stemme på?											Totalt	
		Rødt	SV	Ap	Senterpartiet	Venstre	KrF	Høyre	Fremskrittspartiet	Miljøpartiet De Grønne	Andre	Ikke sikker/ Vil ikke si		
Forventer du at du jobber i samme bransje om to år?	Ja	80%	100%	92%	57%	93%	100%	95%	100%	100%	100%	100%	85%	92%
	Nei	20%		8%	43%	7%		5%					15%	8%
Sum		100%	100%	100%	100%	100%	100%	100%	100%	100%	100%	100%	100%	100%
	Antall spurte	5	10	109	7	29	8	37	6	11	1	26	249	

UNDERSØKELSE BLANT NORSKE REDAKTØRER 2. - 23. FEBRUAR 2015

=====
 Respons

Frekvenstabell for spørsmål 9

Mange mediehus har foretatt nedbemanninger i løpet av de siste årene. Hvordan tror du dette vil påvirke kvaliteten på innholdet i det som skal formidles? Vil kvaliteten bli dårligere, vil det ikke påvirke kvaliteten, eller vil kvaliteten bli bedre?	Vil gi dårligere kvalitet	70%
	Vil ikke påvirke kvaliteten	22%
	Vil gi bedre kvalitet	2%
	Ikke sikker	5%
Sum		100%
	Antall spurte	249

UNDERSØKELSE BLANT NORSKE REDAKTØRER 2. - 23. FEBRUAR 2015

=====
Respons
Nedbrytninger mot bakgrunnsspørsmål

		Kjønn		Aldersgrupper			Totalt
		Mann	Kvinne	Under 45 år	45-59 år	60 år og eldre	
Mange mediehus har foretatt nedbemanninger i løpet av de siste årene.	Vil gi dårligere kvalitet	72%	67%	69%	70%	72%	70%
Hvordan tror du dette vil påvirke kvaliteten på innholdet i det som skal formidles? Vil kvaliteten bli dårligere, vil det ikke påvirke kvaliteten, eller vil kvaliteten bli bedre?	Vil ikke påvirke kvaliteten	23%	22%	24%	22%	22%	22%
	Vil gi bedre kvalitet	2%	4%	4%	1%	3%	2%
	Ikke sikker	4%	8%	3%	6%	3%	5%
Sum		100%	100%	100%	100%	100%	100%
	Antall spurte	171	78	71	142	36	249

UNDERSØKELSE BLANT NORSKE REDAKTØRER 2. - 23. FEBRUAR 2015

=====
Respons
Nedbrytninger mot bakgrunnsspørsmål

		Hvor eller i hvilket medium arbeider du?			Totalt
		Avis	TV/radio	Andre medier, annet	
Mange mediehus har foretatt nedbemanninger i løpet av de siste årene.	Vil gi dårligere kvalitet	69%	63%	81%	70%
Hvordan tror du dette vil påvirke kvaliteten på innholdet i det som skal formidles? Vil kvaliteten bli dårligere, vil det ikke påvirke kvaliteten, eller vil kvaliteten bli bedre?	Vil ikke påvirke kvaliteten	22%	30%	17%	22%
	Vil gi bedre kvalitet	3%	2%	2%	2%
	Ikke sikker	7%	4%		5%
Sum		100%	100%	100%	100%
	Antall spurte	150	46	53	249

UNDERSØKELSE BLANT NORSKE REDAKTØRER 2. - 23. FEBRUAR 2015

=====
 Respons
 Nedbrytninger mot bakgrunnsspørsmål

		Omtrent hva er din brutto årsinntekt?					Hvor mange års utdanning utover grunnskolen har du?			Totalt
		350 - 500.000	500 - 750.000	750 - 1.000.000	Mer enn 1 million	Ikke sikker/ Vil ikke si	Inntil 3 år	4 - 6 år	Mer enn 6 år	
Mange mediehus har foretatt nedbemanninger i løpet av de siste årene. Hvordan tror du dette vil påvirke kvaliteten på innholdet i det som skal formidles? Vil kvaliteten bli dårligere, vil det ikke påvirke kvaliteten, eller vil kvaliteten bli bedre?	Vil gi dårligere kvalitet	67%	80%	69%	59%	67%	69%	68%	73%	70%
	Vil ikke påvirke kvaliteten	33%	11%	26%	32%		28%	23%	19%	22%
	Vil gi bedre kvalitet		2%	1%	5%		2%	3%	2%	2%
	Ikke sikker		6%	4%	3%	33%	2%	6%	5%	5%
Sum		100%	100%	100%	100%	100%	100%	100%	100%	100%
	Antall spurte	6	81	100	59	3	54	101	94	249

UNDERSØKELSE BLANT NORSKE REDAKTØRER 2. - 23. FEBRUAR 2015

=====
 Respons
 Nedbrytninger mot bakgrunnsspørsmål

		Dersom det var stortingsvalg i morgen, hvilket parti ville du da stemme på?											Totalt
		Rødt	SV	Ap	Senterpartiet	Venstre	KrF	Høyre	Fremskrittspartiet	Miljøpartiet De Grønne	Andre	Ikke sikker/ Vil ikke si	
Mange mediehus har foretatt nedbemanninger i løpet av de siste årene. Hvordan tror du dette vil påvirke kvaliteten på innholdet i det som skal formidles? Vil kvaliteten bli dårligere, vil det ikke påvirke kvaliteten, eller vil kvaliteten bli bedre?	Vil gi dårligere kvalitet	60%	90%	79%	71%	76%	75%	51%	67%	64%		54%	70%
	Vil ikke påvirke kvaliteten	40%	10%	13%	29%	21%	13%	38%	33%	27%		42%	22%
	Vil gi bedre kvalitet			4%		3%					100%		2%
	Ikke sikker			5%			13%	11%		9%		4%	5%
Sum		100%	100%	100%	100%	100%	100%	100%	100%	100%	100%	100%	100%
	Antall spurte	5	10	109	7	29	8	37	6	11	1	26	249

UNDERSØKELSE BLANT NORSKE REDAKTØRER 2. - 23. FEBRUAR 2015

=====
 Respons

Frekvenstabell for spørsmål 6

På hvilke områder tror du nedbemanninger vil få størst konsekvenser?	Sjekk av kilder	103
		59%
	Kvaliteten på språket	105
		60%
	Sjekk av fakta	104
		59%
	Produksjon av egenprodusert stoff	152
		87%
	Annet	9
		5%
	Ikke sikker	1
		1%
Sum		175
		100%

UNDERSØKELSE BLANT NORSKE REDAKTØRER 2. - 23. FEBRUAR 2015

Respons

Nedbrytninger mot bakgrunnsspørsmål

		Kjønn		Aldersgrupper			Totalt
		Mann	Kvinne	Under 45 år	45-59 år	60 år og eldre	
På hvilke områder tror du nedbemanninger vil få størst konsekvenser?	Sjekk av kilder	73	30	30	57	16	103
		59%	58%	61%	57%	62%	59%
	Kvaliteten på språket	73	32	27	61	17	105
		59%	62%	55%	61%	65%	60%
	Sjekk av fakta	72	32	27	59	18	104
		59%	62%	55%	59%	69%	59%
	Produksjon av egenprodusert stoff	105	47	45	83	24	152
	85%	90%	92%	83%	92%	87%	
Annet	6	3	4	5		9	
	5%	6%	8%	5%		5%	
Ikke sikker	1			1		1	
	1%			1%		1%	
Sum		123	52	49	100	26	175
		100%	100%	100%	100%	100%	100%

UNDERSØKELSE BLANT NORSKE REDAKTØRER 2. - 23. FEBRUAR 2015

Respons

Nedbrytninger mot bakgrunnsspørsmål

		Hvor eller i hvilket medium arbeider du?			Totalt
		Avis	TV/radio	Andre medier, annet	
På hvilke områder tror du nedbemanninger vil få størst konsekvenser?	Sjekk av kilder	61	17	25	103
		59%	59%	58%	59%
	Kvaliteten på språket	63	16	26	105
		61%	55%	60%	60%
	Sjekk av fakta	60	17	27	104
		58%	59%	63%	59%
	Produksjon av egenprodusert stoff	85	27	40	152
	83%	93%	93%	87%	
Annet	6	1	2	9	
	6%	3%	5%	5%	
Ikke sikker			1	1	
			2%	1%	
Sum		103	29	43	175
		100%	100%	100%	100%

UNDERSØKELSE BLANT NORSKE REDAKTØRER 2. - 23. FEBRUAR 2015

Respons

Nedbrytninger mot bakgrunnsspørsmål

		Omtrent hva er din brutto årsinntekt?					Hvor mange års utdanning utover grunnskolen har du?			Totalt
		350 - 500.000	500 - 750.000	750 - 1.000.000	Mer enn 1 million	Ikke sikker/ Vil ikke si	Inntil 3 år	4 - 6 år	Mer enn 6 år	
På hvilke områder tror du nedbemanninger vil få størst konsekvenser?	Sjekk av kilder	3	44	44	11	1	25	39	39	103
		75%	68%	64%	31%	50%	68%	57%	57%	59%
	Kvaliteten på språket	2	41	45	16	1	26	35	44	105
		50%	63%	65%	46%	50%	70%	51%	64%	60%
	Sjekk av fakta	3	48	40	12	1	25	37	42	104
		75%	74%	58%	34%	50%	68%	54%	61%	59%
	Produksjon av egenprodusert stoff	4	57	57	32	2	28	60	64	152
		100%	88%	83%	91%	100%	76%	87%	93%	87%
Annet		3	1	4	1	3	2	4	9	
		5%	1%	11%	50%	8%	3%	6%	5%	
Ikke sikker					1		1		1	
					3%		1%		1%	
Sum		4	65	69	35	2	37	69	69	175
		100%	100%	100%	100%	100%	100%	100%	100%	100%

UNDERSØKELSE BLANT NORSKE REDAKTØRER 2. - 23. FEBRUAR 2015

Respons

Nedbrytninger mot bakgrunnsspørsmål

		Dersom det var stortingsvalg i morgen, hvilket parti ville du da stemme på?										Totalt
		Rødt	SV	Ap	Senterpartiet	Venstre	KrF	Høyre	Fremskrittspartiet	Miljøpartiet De Grønne	Ikke sikker/ Vil ikke si	
På hvilke områder tror du nedbemanninger vil få størst konsekvenser?	Sjekk av kilder	2	6	46	4	12	5	10	4	5	9	103
		67%	67%	53%	80%	55%	83%	53%	100%	71%	64%	59%
	Kvaliteten på språket	2	7	46	4	15	3	11	3	4	10	105
		67%	78%	53%	80%	68%	50%	58%	75%	57%	71%	60%
	Sjekk av fakta	2	7	42	5	15	4	11	4	5	9	104
		67%	78%	49%	100%	68%	67%	58%	100%	71%	64%	59%
	Produksjon av egenprodusert stoff	3	7	80	5	19	5	15	3	6	9	152
		100%	78%	93%	100%	86%	83%	79%	75%	86%	64%	87%
Annet			2	1	2		3			1	9	
			2%	20%	9%		16%			7%	5%	
Ikke sikker			1								1	
			1%								1%	
Sum		3	9	86	5	22	6	19	4	7	14	175
		100%	100%	100%	100%	100%	100%	100%	100%	100%	100%	100%

UNDERSØKELSE BLANT NORSKE REDAKTØRER 2. - 23. FEBRUAR 2015

Respons

Frekvenstabell for spørsmål 12a

Tiltro til journalister	Svært stor tiltro	24%
	Nokså stor tiltro	59%
	Verken stor eller liten tiltro	12%
	Nokså liten tiltro	2%
	Svært liten tiltro	2%
	Ikke sikker	0%
Sum		100%
	Antall spurte	254

UNDERSØKELSE BLANT NORSKE REDAKTØRER 2. - 23. FEBRUAR 2015

=====
Respons
Nedbrytninger mot bakgrunnsspørsmål

		Kjønn		Aldersgrupper			Totalt
		Mann	Kvinne	Under 45 år	45-59 år	60 år og eldre	
Tiltro til journalister	Svært stor tiltro	27%	19%	32%	23%	14%	24%
	Nokså stor tiltro	55%	69%	55%	63%	54%	59%
	Verken stor eller liten tiltro	12%	11%	7%	11%	24%	12%
	Nokså liten tiltro	3%		1%	2%	5%	2%
	Svært liten tiltro	3%		3%	1%	3%	2%
	Ikke sikker		1%	1%			0%
Sum		100%	100%	100%	100%	100%	100%
	Antall spurte	173	81	71	146	37	254

UNDERSØKELSE BLANT NORSKE REDAKTØRER 2. - 23. FEBRUAR 2015

=====
Respons
Nedbrytninger mot bakgrunnsspørsmål

		Hvor eller i hvilket medium arbeider du?			Totalt
		Avis	TV/radio	Andre medier, annet	
Tiltro til journalister	Svært stor tiltro	29%	12%	20%	24%
	Nokså stor tiltro	56%	67%	63%	59%
	Verken stor eller liten tiltro	11%	12%	13%	12%
	Nokså liten tiltro	1%	6%	2%	2%
	Svært liten tiltro	2%	2%	2%	2%
	Ikke sikker	1%			0%
Sum		100%	100%	100%	100%
	Antall spurte	151	49	54	254

UNDERSØKELSE BLANT NORSKE REDAKTØRER 2. - 23. FEBRUAR 2015

=====
Respons
Nedbrytninger mot bakgrunnsspørsmål

		Omtrent hva er din brutto årsinntekt?					Hvor mange års utdanning utover grunnskolen har du?			Totalt
		350 - 500.000	500 - 750.000	750 - 1.000.000	Mer enn 1 million	Ikke sikker/ Vil ikke si	Inntil 3 år	4 - 6 år	Mer enn 6 år	
Tiltro til journalister	Svært stor tiltro	17%	23%	30%	15%	67%	26%	24%	23%	24%
	Nokså stor tiltro	67%	62%	54%	66%	33%	57%	57%	64%	59%
	Verken stor eller liten tiltro	17%	13%	10%	13%		15%	13%	9%	12%
	Nokså liten tiltro		1%	3%	3%		2%	4%	1%	2%
	Svært liten tiltro		1%	2%	3%			3%	2%	2%
	Ikke sikker			1%	1%				1%	0%
Sum		100%	100%	100%	100%	100%	100%	100%	100%	
	Antall spurte	6	84	100	61	3	54	104	96	254

UNDERSØKELSE BLANT NORSKE REDAKTØRER 2. - 23. FEBRUAR 2015

=====
Respons
Nedbrytninger mot bakgrunnsspørsmål

		Dersom det var stortingsvalg i morgen, hvilket parti ville du da stemme på?											Totalt
		Rødt	SV	Ap	Senterpartiet	Venstre	KrF	Høyre	Fremskrittspartiet	Miljøpartiet De Grønne	Andre	Ikke sikker/ Vil ikke si	
Tiltro til journalister	Svært stor tiltro	20%	18%	25%	29%	19%	25%	27%		18%		33%	24%
	Nokså stor tiltro	60%	64%	59%	57%	65%	38%	59%	67%	64%	100%	56%	59%
	Verken stor eller liten tiltro	20%	18%	14%	14%	6%	38%	5%	17%	9%		7%	12%
	Nokså liten tiltro			3%		3%		3%	17%				2%
	Svært liten tiltro					3%		5%		9%		4%	2%
	Ikke sikker					3%							0%
Sum		100%	100%	100%	100%	100%	100%	100%	100%	100%	100%	100%	
	Antall spurte	5	11	110	7	31	8	37	6	11	1	27	254

UNDERSØKELSE BLANT NORSKE REDAKTØRER 2. - 23. FEBRUAR 2015

=====
Respons

Frekvenstabell for spørsmål 12b

Tiltro til sykepleiere	Svært stor tiltro	42%
	Nokså stor tiltro	51%
	Verken stor eller liten tiltro	4%
	Nokså liten tiltro	0%
	Svært liten tiltro	2%
	Ikke sikker	1%
Sum	100%	
	Antall spurte	254

UNDERSØKELSE BLANT NORSKE REDAKTØRER 2. - 23. FEBRUAR 2015

=====

**Respons
Nedbrytninger mot bakgrunnsspørsmål**

		Kjønn		Aldersgrupper			Totalt
		Mann	Kvinne	Under 45 år	45-59 år	60 år og eldre	
Tiltro til sykepleiere	Svært stor tiltro	43%	40%	46%	43%	30%	42%
	Nokså stor tiltro	49%	54%	42%	52%	62%	51%
	Verken stor eller liten tiltro	3%	5%	6%	3%	3%	4%
	Nokså liten tiltro	1%				3%	0%
	Svært liten tiltro	2%		3%	1%		2%
	Ikke sikker	1%	1%	3%		3%	1%
Sum		100%	100%	100%	100%	100%	100%
	Antall spurte	173	81	71	146	37	254

UNDERSØKELSE BLANT NORSKE REDAKTØRER 2. - 23. FEBRUAR 2015

=====

**Respons
Nedbrytninger mot bakgrunnsspørsmål**

		Hvor eller i hvilket medium arbeider du?			Totalt
		Avis	TV/radio	Andre medier, annet	
Tiltro til sykepleiere	Svært stor tiltro	44%	31%	46%	42%
	Nokså stor tiltro	48%	65%	46%	51%
	Verken stor eller liten tiltro	4%	2%	6%	4%
	Nokså liten tiltro		2%		0%
	Svært liten tiltro	2%		2%	2%
	Ikke sikker	2%			1%
Sum		100%	100%	100%	100%
	Antall spurte	151	49	54	254

UNDERSØKELSE BLANT NORSKE REDAKTØRER 2. - 23. FEBRUAR 2015

=====
Respons
Nedbrytninger mot bakgrunnsspørsmål

		Omtrent hva er din brutto årsinntekt?					Hvor mange års utdanning utover grunnskolen har du?			Totalt
		350 - 500.000	500 - 750.000	750 - 1.000.000	Mer enn 1 million	Ikke sikker/ Vil ikke si	Inntil 3 år	4 - 6 år	Mer enn 6 år	
Tiltro til sykepleiere	Svært stor tiltro	67%	43%	47%	30%	67%	50%	44%	35%	42%
	Nokså stor tiltro	33%	51%	48%	57%	33%	44%	49%	56%	51%
	Verken stor eller liten tiltro		4%	3%	7%		6%	4%	3%	4%
	Nokså liten tiltro				2%			1%		0%
	Svært liten tiltro		2%	1%	2%			2%	2%	2%
	Ikke sikker			1%	3%				3%	1%
Sum		100%	100%	100%	100%	100%	100%	100%	100%	100%
	Antall spurte	6	84	100	61	3	54	104	96	254

UNDERSØKELSE BLANT NORSKE REDAKTØRER 2. - 23. FEBRUAR 2015

=====
Respons
Nedbrytninger mot bakgrunnsspørsmål

		Dersom det var stortingsvalg i morgen, hvilket parti ville du da stemme på?											Totalt
		Rødt	SV	Ap	Senterpartiet	Venstre	KrF	Høyre	Fremskrittspartiet	Miljøpartiet De Grønne	Andre	Ikke sikker/ Vil ikke si	
Tiltro til sykepleiere	Svært stor tiltro	20%	45%	51%	43%	32%	25%	43%		18%		44%	42%
	Nokså stor tiltro	80%	55%	45%	43%	52%	63%	54%	83%	55%	100%	52%	51%
	Verken stor eller liten tiltro			4%		6%		3%	17%	9%		4%	4%
	Nokså liten tiltro					3%							0%
	Svært liten tiltro			1%	14%	3%				9%			2%
	Ikke sikker					3%	13%			9%			1%
Sum		100%	100%	100%	100%	100%	100%	100%	100%	100%	100%	100%	
	Antall spurte	5	11	110	7	31	8	37	6	11	1	27	254

UNDERSØKELSE BLANT NORSKE REDAKTØRER 2. - 23. FEBRUAR 2015

=====
Respons

Frekvenstabell for spørsmål 12c

Tiltro til leger	Svært stor tiltro	37%
	Nokså stor tiltro	52%
	Verken stor eller liten tiltro	7%
	Nokså liten tiltro	2%
	Svært liten tiltro	2%
	Ikke sikker	0%
Sum	100%	
	Antall spurte	254

UNDERSØKELSE BLANT NORSKE REDAKTØRER 2. - 23. FEBRUAR 2015

=====

**Respons
Nedbrytninger mot bakgrunnsspørsmål**

		Kjønn		Aldersgrupper			Totalt
		Mann	Kvinne	Under 45 år	45-59 år	60 år og eldre	
Tiltro til leger	Svært stor tiltro	36%	38%	34%	42%	19%	37%
	Nokså stor tiltro	52%	53%	58%	46%	68%	52%
	Verken stor eller liten tiltro	7%	7%	4%	8%	8%	7%
	Nokså liten tiltro	3%			2%	5%	2%
	Svært liten tiltro	2%		3%	1%		2%
	Ikke sikker		1%	1%			0%
Sum		100%	100%	100%	100%	100%	100%
	Antall spurte	173	81	71	146	37	254

UNDERSØKELSE BLANT NORSKE REDAKTØRER 2. - 23. FEBRUAR 2015

=====

**Respons
Nedbrytninger mot bakgrunnsspørsmål**

		Hvor eller i hvilket medium arbeider du?			Totalt
		Avis	TV/radio	Andre medier, annet	
Tiltro til leger	Svært stor tiltro	36%	31%	43%	37%
	Nokså stor tiltro	53%	57%	46%	52%
	Verken stor eller liten tiltro	7%	8%	7%	7%
	Nokså liten tiltro	1%	4%	2%	2%
	Svært liten tiltro	2%		2%	2%
	Ikke sikker	1%			0%
Sum		100%	100%	100%	100%
	Antall spurte	151	49	54	254

UNDERSØKELSE BLANT NORSKE REDAKTØRER 2. - 23. FEBRUAR 2015

=====
Respons
Nedbrytninger mot bakgrunnsspørsmål

		Omtrent hva er din brutto årsinntekt?					Hvor mange års utdanning utover grunnskolen har du?			Totalt
		350 - 500.000	500 - 750.000	750 - 1.000.000	Mer enn 1 million	Ikke sikker/ Vil ikke si	Inntil 3 år	4 - 6 år	Mer enn 6 år	
Tiltro til leger	Svært stor tiltro		33%	38%	36%	67%	43%	38%	32%	37%
	Nokså stor tiltro	50%	56%	53%	48%	33%	44%	51%	58%	52%
	Verken stor eller liten tiltro		6%	7%	10%		11%	7%	5%	7%
	Nokså liten tiltro		4%		3%		2%	2%	2%	2%
	Svært liten tiltro		1%	1%	3%			3%	1%	2%
	Ikke sikker			1%					1%	0%
Sum		100%	100%	100%	100%	100%	100%	100%	100%	100%
	Antall spurte	6	84	100	61	3	54	104	96	254

UNDERSØKELSE BLANT NORSKE REDAKTØRER 2. - 23. FEBRUAR 2015

=====
Respons
Nedbrytninger mot bakgrunnsspørsmål

		Dersom det var stortingsvalg i morgen, hvilket parti ville du da stemme på?											Totalt
		Rødt	SV	Ap	Senterpartiet	Venstre	KrF	Høyre	Fremskrittspartiet	Miljøpartiet De Grønne	Andre	Ikke sikker/ Vil ikke si	
Tiltro til leger	Svært stor tiltro	20%	18%	44%		35%	50%	35%	33%	18%		37%	37%
	Nokså stor tiltro	60%	82%	48%	86%	45%	25%	57%	33%	64%	100%	56%	52%
	Verken stor eller liten tiltro	20%		5%		10%	25%	5%	17%	9%		7%	7%
	Nokså liten tiltro			2%	14%	3%			17%			2%	2%
	Svært liten tiltro			1%		3%		3%		9%		2%	2%
	Ikke sikker					3%						0%	0%
Sum		100%	100%	100%	100%	100%	100%	100%	100%	100%	100%	100%	100%
	Antall spurte	5	11	110	7	31	8	37	6	11	1	27	254

UNDERSØKELSE BLANT NORSKE REDAKTØRER 2. - 23. FEBRUAR 2015

=====
Respons

Frekvenstabell for spørsmål 12d

Tiltro til redaktører	Svært stor tiltro	38%
	Nokså stor tiltro	52%
	Verken stor eller liten tiltro	7%
	Nokså liten tiltro	2%
	Svært liten tiltro	1%
	Ikke sikker	1%
Sum		100%
	Antall spurte	254

UNDERSØKELSE BLANT NORSKE REDAKTØRER 2. - 23. FEBRUAR 2015

=====
Respons
Nedbrytninger mot bakgrunnsspørsmål

		Kjønn		Aldersgrupper			Totalt
		Mann	Kvinne	Under 45 år	45-59 år	60 år og eldre	
Tiltro til redaktører	Svært stor tiltro	40%	32%	46%	38%	22%	38%
	Nokså stor tiltro	47%	60%	45%	51%	65%	52%
	Verken stor eller liten tiltro	8%	5%	3%	9%	8%	7%
	Nokså liten tiltro	2%	1%	1%	1%	5%	2%
	Svært liten tiltro	2%		3%	1%		1%
	Ikke sikker	1%	1%	1%	1%		1%
Sum		100%	100%	100%	100%	100%	100%
	Antall spurte	173	81	71	146	37	254

UNDERSØKELSE BLANT NORSKE REDAKTØRER 2. - 23. FEBRUAR 2015

=====
Respons
Nedbrytninger mot bakgrunnsspørsmål

		Hvor eller i hvilket medium arbeider du?			Totalt
		Avis	TV/radio	Andre medier, annet	
Tiltro til redaktører	Svært stor tiltro	42%	33%	31%	38%
	Nokså stor tiltro	48%	59%	56%	52%
	Verken stor eller liten tiltro	7%	4%	9%	7%
	Nokså liten tiltro	1%	4%		2%
	Svært liten tiltro	1%		2%	1%
	Ikke sikker	1%		2%	1%
Sum		100%	100%	100%	100%
	Antall spurte	151	49	54	254

UNDERSØKELSE BLANT NORSKE REDAKTØRER 2. - 23. FEBRUAR 2015

=====
Respons
Nedbrytninger mot bakgrunnsspørsmål

		Omtrent hva er din brutto årsinntekt?					Hvor mange års utdanning utover grunnskolen har du?			Totalt
		350 - 500.000	500 - 750.000	750 - 1.000.000	Mer enn 1 million	Ikke sikker/ Vil ikke si	Inntil 3 år	4 - 6 år	Mer enn 6 år	
Tiltro til redaktører	Svært stor tiltro	17%	35%	37%	44%	67%	35%	39%	38%	38%
	Nokså stor tiltro	67%	57%	52%	43%	33%	54%	46%	56%	52%
	Verken stor eller liten tiltro	17%	5%	8%	8%		9%	10%	3%	7%
	Nokså liten tiltro		2%		3%		2%	3%		2%
	Svært liten tiltro		1%	1%	2%			1%	2%	1%
	Ikke sikker			2%				1%	1%	1%
Sum		100%	100%	100%	100%	100%	100%	100%	100%	100%
	Antall spurte	6	84	100	61	3	54	104	96	254

UNDERSØKELSE BLANT NORSKE REDAKTØRER 2. - 23. FEBRUAR 2015

=====
Respons
Nedbrytninger mot bakgrunnsspørsmål

		Dersom det var stortingsvalg i morgen, hvilket parti ville du da stemme på?											Totalt
		Rødt	SV	Ap	Senterpartiet	Venstre	KrF	Høyre	Fremskrittspartiet	Miljøpartiet De Grønne	Andre	Ikke sikker/ Vil ikke si	
Tiltro til redaktører	Svært stor tiltro	40%	18%	39%	29%	32%	50%	41%	50%	27%		44%	38%
	Nokså stor tiltro	40%	64%	51%	57%	48%	38%	59%	33%	64%	100%	44%	52%
	Verken stor eller liten tiltro	20%	18%	8%		6%	13%		17%			7%	7%
	Nokså liten tiltro			2%		3%						4%	2%
	Svært liten tiltro				14%	3%				9%			1%
	Ikke sikker					6%							1%
Sum		100%	100%	100%	100%	100%	100%	100%	100%	100%	100%	100%	100%
	Antall spurte	5	11	110	7	31	8	37	6	11	1	27	254

UNDERSØKELSE BLANT NORSKE REDAKTØRER 2. - 23. FEBRUAR 2015

=====
Respons

Frekvenstabell for spørsmål 13

Hva er din holdning til private helsetilbud?	Gir et utfyllende tilbud til det offentlige	62%
	Bidrar til å skape større forskjeller	35%
	Ingen oppfatning	3%
Sum		100%
	Antall spurte	254

UNDERSØKELSE BLANT NORSKE REDAKTØRER 2. - 23. FEBRUAR 2015

=====
Respons
Nedbrytninger mot bakgrunnsspørsmål

		Kjønn		Aldersgrupper			Totalt
		Mann	Kvinne	Under 45 år	45-59 år	60 år og eldre	
Hva er din holdning til private helsetilbud?	Gir et utfyllende tilbud til det offentlige	61%	64%	56%	66%	59%	62%
	Bidrar til å skape større forskjeller	35%	35%	44%	29%	41%	35%
	Ingen oppfatning	3%	1%		5%		3%
Sum		100%	100%	100%	100%	100%	100%
	Antall spurte	173	81	71	146	37	254

UNDERSØKELSE BLANT NORSKE REDAKTØRER 2. - 23. FEBRUAR 2015

=====
Respons
Nedbrytninger mot bakgrunnsspørsmål

		Hvor eller i hvilket medium arbeider du?			Totalt
		Avis	TV/radio	Andre medier, annet	
Hva er din holdning til private helsetilbud?	Gir et utfyllende tilbud til det offentlige	64%	67%	54%	62%
	Bidrar til å skape større forskjeller	35%	29%	41%	35%
	Ingen oppfatning	1%	4%	6%	3%
Sum		100%	100%	100%	100%
	Antall spurte	151	49	54	254

UNDERSØKELSE BLANT NORSKE REDAKTØRER 2. - 23. FEBRUAR 2015

=====
Respons
Nedbrytninger mot bakgrunnsspørsmål

		Omtrent hva er din brutto årsinntekt?					Hvor mange års utdanning utover grunnskolen har du?			Totalt
		350 - 500.000	500 - 750.000	750 - 1.000.000	Mer enn 1 million	Ikke sikker/ Vil ikke si	Inntil 3 år	4 - 6 år	Mer enn 6 år	
Hva er din holdning til private helsetilbud?	Gir et utfyllende tilbud til det offentlige	50%	52%	62%	79%	33%	59%	63%	63%	62%
	Bidrar til å skape større forskjeller	50%	45%	36%	18%	33%	41%	32%	35%	35%
	Ingen oppfatning		2%	2%	3%	33%		5%	2%	3%
Sum		100%	100%	100%	100%	100%	100%	100%	100%	100%
	Antall spurte	6	84	100	61	3	54	104	96	254

UNDERSØKELSE BLANT NORSKE REDAKTØRER 2. - 23. FEBRUAR 2015

=====
Respons
Nedbrytninger mot bakgrunnsspørsmål

		Dersom det var stortingsvalg i morgen, hvilket parti ville du da stemme på?											Totalt
		Rødt	SV	Ap	Senterpartiet	Venstre	KrF	Høyre	Fremskrittspartiet	Miljøpartiet i De Grønne	Andre	Ikke sikker/ Vil ikke si	
Hva er din holdning til private helsetilbud?	Gir et utfyllende tilbud til det offentlige			55%	29%	81%	75%	97%	67%	55%	100%	67%	62%
	Bidrar til å skape større forskjeller	100%	100%	44%	71%	19%	25%		17%	45%		22%	35%
	Ingen oppfatning			2%				3%	17%			11%	3%
Sum		100%	100%	100%	100%	100%	100%	100%	100%	100%	100%	100%	100%
	Antall spurte	5	11	110	7	31	8	37	6	11	1	27	254

UNDERSØKELSE BLANT NORSKE REDAKTØRER 2. - 23. FEBRUAR 2015

=====
Respons

Frekvenstabell for spørsmål 14

Hva er din holdning til alternativ behandling/medisin?	Kan være nyttig utfyllende tilbud	43%
	Gir liten effekt og kan være til skade for pasienten	51%
	Ingen oppfatning	6%
Sum		100%
	Antall spurte	254

UNDERSØKELSE BLANT NORSKE REDAKTØRER 2. - 23. FEBRUAR 2015

=====
Respons
Nedbrytninger mot bakgrunnsspørsmål

		Kjønn		Aldersgrupper			Totalt
		Mann	Kvinne	Under 45 år	45-59 år	60 år og eldre	
Hva er din holdning til alternativ behandling/medisin?	Kan være nyttig utfyllende tilbud	35%	58%	32%	45%	51%	43%
	Gir liten effekt og kan være til skade for pasienten	57%	38%	63%	47%	43%	51%
	Ingen oppfatning	8%	4%	4%	8%	5%	6%
Sum		100%	100%	100%	100%	100%	100%
	Antall spurte	173	81	71	146	37	254

UNDERSØKELSE BLANT NORSKE REDAKTØRER 2. - 23. FEBRUAR 2015

=====
Respons
Nedbrytninger mot bakgrunnsspørsmål

		Hvor eller i hvilket medium arbeider du?			Totalt
		Avis	TV/radio	Andre medier, annet	
Hva er din holdning til alternativ behandling/medisin?	Kan være nyttig utfyllende tilbud	41%	47%	43%	43%
	Gir liten effekt og kan være til skade for pasienten	52%	47%	52%	51%
	Ingen oppfatning	7%	6%	6%	6%
Sum		100%	100%	100%	100%
	Antall spurte	151	49	54	254

UNDERSØKELSE BLANT NORSKE REDAKTØRER 2. - 23. FEBRUAR 2015

=====
Respons
Nedbrytninger mot bakgrunnsspørsmål

		Omtrent hva er din brutto årsinntekt?					Hvor mange års utdanning utover grunnskolen har du?			Totalt
		350 - 500.000	500 - 750.000	750 - 1.000.000	Mer enn 1 million	Ikke sikker/ Vil ikke si	Inntil 3 år	4 - 6 år	Mer enn 6 år	
Hva er din holdning til alternativ behandling/medisin?	Kan være nyttig utfyllende tilbud	50%	44%	41%	44%		50%	39%	42%	43%
	Gir liten effekt og kan være til skade for pasienten	50%	51%	53%	48%	67%	43%	52%	55%	51%
	Ingen oppfatning		5%	6%	8%	33%	7%	9%	3%	6%
Sum		100%	100%	100%	100%	100%	100%	100%	100%	100%
	Antall spurte	6	84	100	61	3	54	104	96	254

UNDERSØKELSE BLANT NORSKE REDAKTØRER 2. - 23. FEBRUAR 2015

=====
Respons
Nedbrytninger mot bakgrunnsspørsmål

		Dersom det var stortingsvalg i morgen, hvilket parti ville du da stemme på?											Totalt
		Rødt	SV	Ap	Senterpartiet	Venstre	KrF	Høyre	Fremskrittspartiet	Miljøpartiet i De Grønne	Andre	Ikke sikker/ Vil ikke si	
Hva er din holdning til alternativ behandling/medisin?	Kan være nyttig utfyllende tilbud	40%	18%	42%	14%	52%	50%	43%	50%	45%		48%	43%
	Gir liten effekt og kan være til skade for pasienten	60%	82%	55%	86%	39%	50%	51%	17%	45%	100%	37%	51%
	Ingen oppfatning			4%		10%		5%	33%	9%		15%	6%
Sum		100%	100%	100%	100%	100%	100%	100%	100%	100%	100%	100%	100%
	Antall spurte	5	11	110	7	31	8	37	6	11	1	27	254

UNDERSØKELSE BLANT NORSKE REDAKTØRER 2. - 23. FEBRUAR 2015

Respons

Frekvenstabell for spørsmål 15

Hva er din holdning til aktiv dødshjelp?	Bør gis mulighet til å kunne gi aktiv dødshjelp	46%
	Bør ikke tillate aktiv dødshjelp	40%
	Ingen oppfatning	14%
	Sum	100%
	Antall spurte	254

UNDERSØKELSE BLANT NORSKE REDAKTØRER 2. - 23. FEBRUAR 2015

Respons

Nedbrytninger mot bakgrunnsspørsmål

		Kjønn		Aldersgrupper			Totalt
		Mann	Kvinne	Under 45 år	45-59 år	60 år og eldre	
Hva er din holdning til aktiv dødshjelp?	Bør gis mulighet til å kunne gi aktiv dødshjelp	47%	43%	45%	46%	49%	46%
	Bør ikke tillate aktiv dødshjelp	42%	36%	39%	40%	41%	40%
	Ingen oppfatning	11%	21%	15%	14%	11%	14%
Sum		100%	100%	100%	100%	100%	100%
	Antall spurte	173	81	71	146	37	254

UNDERSØKELSE BLANT NORSKE REDAKTØRER 2. - 23. FEBRUAR 2015

Respons

Nedbrytninger mot bakgrunnsspørsmål

		Hvor eller i hvilket medium arbeider du?			Totalt
		Avis	TV/radio	Andre medier, annet	
Hva er din holdning til aktiv dødshjelp?	Bør gis mulighet til å kunne gi aktiv dødshjelp	42%	55%	50%	46%
	Bør ikke tillate aktiv dødshjelp	46%	29%	33%	40%
	Ingen oppfatning	13%	16%	17%	14%
Sum		100%	100%	100%	100%
	Antall spurte	151	49	54	254

UNDERSØKELSE BLANT NORSKE REDAKTØRER 2. - 23. FEBRUAR 2015

=====
Respons
Nedbrytninger mot bakgrunnsspørsmål

		Omtrent hva er din brutto årsinntekt?					Hvor mange års utdanning utover grunnskolen har du?			Totalt
		350 - 500.000	500 - 750.000	750 - 1.000.000	Mer enn 1 million	Ikke sikker/ Vil ikke si	Inntil 3 år	4 - 6 år	Mer enn 6 år	
Hva er din holdning til aktiv dødshjelp?	Bør gis mulighet til å kunne gi aktiv dødshjelp	33%	48%	50%	39%	33%	46%	49%	43%	46%
	Bør ikke tillate aktiv dødshjelp	67%	39%	36%	44%	33%	39%	38%	43%	40%
	Ingen oppfatning		13%	14%	16%	33%	15%	13%	15%	14%
Sum		100%	100%	100%	100%	100%	100%	100%	100%	100%
	Antall spurte	6	84	100	61	3	54	104	96	254

UNDERSØKELSE BLANT NORSKE REDAKTØRER 2. - 23. FEBRUAR 2015

=====
Respons
Nedbrytninger mot bakgrunnsspørsmål

		Dersom det var stortingsvalg i morgen, hvilket parti ville du da stemme på?											Totalt
		Rødt	SV	Ap	Senterpartiet	Venstre	KrF	Høyre	Fremskrittspartiet	Miljøpartiet De Grønne	Andre	Ikke sikker/ Vil ikke si	
Hva er din holdning til aktiv dødshjelp?	Bør gis mulighet til å kunne gi aktiv dødshjelp	60%	45%	49%	29%	52%		43%	33%	73%	100%	37%	46%
	Bør ikke tillate aktiv dødshjelp	20%	36%	39%	57%	39%	88%	43%	33%	18%		37%	40%
	Ingen oppfatning	20%	18%	12%	14%	10%	13%	14%	33%	9%		26%	14%
Sum		100%	100%	100%	100%	100%	100%	100%	100%	100%	100%	100%	100%
	Antall spurte	5	11	110	7	31	8	37	6	11	1	27	254

UNDERSØKELSE BLANT NORSKE REDAKTØRER 2. - 23. FEBRUAR 2015

=====
Respons

Frekvenstabell for spørsmål 16

Hva er din holdning til sykehusstrukturen i Norge?	Bør styrke de større sykehusenhetene	53%
	Bør opprettholde dagens sykehusstruktur	35%
	Ingen oppfatning	12%
Sum		100%
	Antall spurte	254

UNDERSØKELSE BLANT NORSKE REDAKTØRER 2. - 23. FEBRUAR 2015

Respons
Nedbrytninger mot bakgrunnsspørsmål

		Kjønn		Aldersgrupper			Totalt
		Mann	Kvinne	Under 45 år	45-59 år	60 år og eldre	
Hva er din holdning til sykehusstrukturen i Norge?	Bør styrke de større sykehusenhetene	57%	44%	55%	51%	54%	53%
	Bør opprettholde dagens sykehusstruktur	35%	37%	35%	36%	35%	35%
	Ingen oppfatning	9%	19%	10%	13%	11%	12%
Sum		100%	100%	100%	100%	100%	100%
	Antall spurte	173	81	71	146	37	254

UNDERSØKELSE BLANT NORSKE REDAKTØRER 2. - 23. FEBRUAR 2015

Respons
Nedbrytninger mot bakgrunnsspørsmål

		Hvor eller i hvilket medium arbeider du?			Totalt
		Avis	TV/radio	Andre medier, annet	
Hva er din holdning til sykehusstrukturen i Norge?	Bør styrke de større sykehusenhetene	50%	63%	50%	53%
	Bør opprettholde dagens sykehusstruktur	42%	16%	35%	35%
	Ingen oppfatning	8%	20%	15%	12%
Sum		100%	100%	100%	100%
	Antall spurte	151	49	54	254

UNDERSØKELSE BLANT NORSKE REDAKTØRER 2. - 23. FEBRUAR 2015

Respons
Nedbrytninger mot bakgrunnsspørsmål

		Omtrent hva er din brutto årsinntekt?					Hvor mange års utdanning utover grunnskolen har du?			Totalt
		350 - 500.000	500 - 750.000	750 - 1.000.000	Mer enn 1 million	Ikke sikker/ Vil ikke si	Inntil 3 år	4 - 6 år	Mer enn 6 år	
Hva er din holdning til sykehusstrukturen i Norge?	Bør styrke de større sykehusenhetene	33%	43%	59%	59%	33%	54%	50%	55%	53%
	Bør opprettholde dagens sykehusstruktur	67%	51%	29%	21%	33%	35%	38%	32%	35%
	Ingen oppfatning		6%	12%	20%	33%	11%	12%	13%	12%
Sum		100%	100%	100%	100%	100%	100%	100%	100%	100%
	Antall spurte	6	84	100	61	3	54	104	96	254

UNDERSØKELSE BLANT NORSKE REDAKTØRER 2. - 23. FEBRUAR 2015

=====
Respons
Nedbrytninger mot bakgrunnsspørsmål

		Dersom det var stortingsvalg i morgen, hvilket parti ville du da stemme på?											Totalt
		Rødt	SV	Ap	Senterpartiet	Venstre	KrF	Høyre	Fremskrittspartiet	Miljøpartiet i De Grønne	Andre	Ikke sikker/ Vil ikke si	
Hva er din holdning til sykehusstrukturen i Norge?	Bør styrke de større sykehusenhetene	60%	18%	57%	29%	61%	38%	68%	17%	45%	100%	37%	53%
	Bør opprettholde dagens sykehusstruktur	40%	64%	33%	71%	32%	50%	19%	50%	36%		44%	35%
	Ingen oppfatning		18%	10%		6%	13%	14%	33%	18%		19%	12%
Sum		100%	100%	100%	100%	100%	100%	100%	100%	100%	100%	100%	100%
	Antall spurte	5	11	110	7	31	8	37	6	11	1	27	254

UNDERSØKELSE BLANT NORSKE REDAKTØRER 2. - 23. FEBRUAR 2015

=====
Respons

Frekvenstabell for spørsmål 37a

Interesse for helsestoff: Om sykdommer generelt	Svært interessert	8%
	Ganske interessert	34%
	Mindre interessert	46%
	Ikke interessert	11%
	Ikke sikker	1%
Sum		100%
	Antall spurte	254

UNDERSØKELSE BLANT NORSKE REDAKTØRER 2. - 23. FEBRUAR 2015

=====
Respons
Nedbrytninger mot bakgrunnsspørsmål

		Kjønn		Aldersgrupper			Totalt
		Mann	Kvinne	Under 45 år	45-59 år	60 år og eldre	
Interesse for helsestoff: Om sykdommer generelt	Svært interessert	7%	11%	11%	9%		8%
	Ganske interessert	34%	36%	32%	36%	32%	34%
	Mindre interessert	47%	43%	46%	43%	54%	46%
	Ikke interessert	12%	9%	10%	12%	11%	11%
	Ikke sikker	1%	1%		1%	3%	1%
Sum		100%	100%	100%	100%	100%	100%
	Antall spurte	173	81	71	146	37	254

UNDERSØKELSE BLANT NORSKE REDAKTØRER 2. - 23. FEBRUAR 2015

=====

Respons
Nedbrytninger mot bakgrunnsspørsmål

		Hvor eller i hvilket medium arbeider du?			Totalt
		Avis	TV/radio	Andre medier, annet	
Interesse for helsestoff: Om sykdommer generelt	Svært interessert	7%	12%	9%	8%
	Ganske interessert	34%	33%	37%	34%
	Mindre interessert	46%	49%	41%	46%
	Ikke interessert	12%	6%	13%	11%
	Ikke sikker	1%			1%
Sum		100%	100%	100%	100%
	Antall spurte	151	49	54	254

UNDERSØKELSE BLANT NORSKE REDAKTØRER 2. - 23. FEBRUAR 2015

=====

Respons
Nedbrytninger mot bakgrunnsspørsmål

		Omtrent hva er din brutto årsinntekt?					Hvor mange års utdanning utover grunnskolen har du?			Totalt
		350 - 500.000	500 - 750.000	750 - 1.000.000	Mer enn 1 million	Ikke sikker/ Vil ikke si	Inntil 3 år	4 - 6 år	Mer enn 6 år	
Interesse for helsestoff: Om sykdommer generelt	Svært interessert	17%	6%	3%	18%	33%	13%	11%	3%	8%
	Ganske interessert	17%	33%	35%	38%		43%	26%	39%	34%
	Mindre interessert	67%	46%	49%	36%	67%	35%	49%	48%	46%
	Ikke interessert	13%	13%	12%	8%		9%	13%	10%	11%
	Ikke sikker		1%	1%				2%		1%
Sum		100%	100%	100%	100%	100%	100%	100%	100%	100%
	Antall spurte	6	84	100	61	3	54	104	96	254

UNDERSØKELSE BLANT NORSKE REDAKTØRER 2. - 23. FEBRUAR 2015

=====

Respons
Nedbrytninger mot bakgrunnsspørsmål

		Dersom det var stortingsvalg i morgen, hvilket parti ville du da stemme på?											Totalt
		Rødt	SV	Ap	Senterpartiet	Venstre	KrF	Høyre	Fremskrittspartiet	Miljøpartiet De Grønne	Andre	Ikke sikker/ Vil ikke si	
Interesse for helsestoff: Om sykdommer generelt	Svært interessert		9%	7%		13%		8%		17%		15%	8%
	Ganske interessert	60%	55%	32%	29%	39%	38%	32%	17%	36%	100%	30%	34%
	Mindre interessert	40%	27%	46%	57%	48%	63%	41%	50%	45%		48%	46%
	Ikke interessert		9%	14%	14%			16%	17%	18%		7%	11%
	Ikke sikker			1%				3%					1%
Sum		100%	100%	100%	100%	100%	100%	100%	100%	100%	100%	100%	
	Antall spurte	5	11	110	7	31	8	37	6	11	1	27	254

UNDERSØKELSE BLANT NORSKE REDAKTØRER 2. - 23. FEBRUAR 2015

=====

Respons

Frekvenstabell for spørsmål 37b

Interesse for helsestoff: Helsepolitikk	Svært interessert	26%
	Ganske interessert	52%
	Mindre interessert	20%
	Ikke interessert	2%
	Ikke sikker	0%
Sum		100%
	Antall spurte	254

UNDERSØKELSE BLANT NORSKE REDAKTØRER 2. - 23. FEBRUAR 2015

=====

Respons

Nedbrytninger mot bakgrunnsspørsmål

		Kjønn		Aldersgrupper			Totalt
		Mann	Kvinne	Under 45 år	45-59 år	60 år og eldre	
Interesse for helsestoff: Helsepolitikk	Svært interessert	24%	28%	27%	25%	24%	26%
	Ganske interessert	51%	53%	49%	51%	62%	52%
	Mindre interessert	21%	17%	21%	21%	14%	20%
	Ikke interessert	3%		3%	3%		2%
	Ikke sikker		1%		1%		0%
Sum		100%	100%	100%	100%	100%	100%
	Antall spurte	173	81	71	146	37	254

UNDERSØKELSE BLANT NORSKE REDAKTØRER 2. - 23. FEBRUAR 2015

=====

Respons

Nedbrytninger mot bakgrunnsspørsmål

		Hvor eller i hvilket medium arbeider du?			Totalt
		Avis	TV/radio	Andre medier, annet	
Interesse for helsestoff: Helsepolitikk	Svært interessert	26%	27%	24%	26%
	Ganske interessert	54%	49%	50%	52%
	Mindre interessert	18%	22%	22%	20%
	Ikke interessert	2%	2%	4%	2%
	Ikke sikker	1%			0%
Sum		100%	100%	100%	100%
	Antall spurte	151	49	54	254

UNDERSØKELSE BLANT NORSKE REDAKTØRER 2. - 23. FEBRUAR 2015

=====
Respons
Nedbrytninger mot bakgrunnsspørsmål

		Omtrent hva er din brutto årsinntekt?					Hvor mange års utdanning utover grunnskolen har du?			Totalt
		350 - 500.000	500 - 750.000	750 - 1.000.000	Mer enn 1 million	Ikke sikker/ Vil ikke si	Inntil 3 år	4 - 6 år	Mer enn 6 år	
Interesse for helsestoff: Helsepolitikk	Svært interessert	50%	30%	20%	26%	33%	35%	21%	25%	26%
	Ganske interessert	17%	51%	54%	54%	33%	41%	58%	52%	52%
	Mindre interessert	33%	17%	24%	15%	33%	19%	18%	22%	20%
	Ikke interessert		2%	1%	5%		6%	2%	1%	2%
	Ikke sikker			1%				1%		0%
Sum		100%	100%	100%	100%	100%	100%	100%	100%	100%
	Antall spurte	6	84	100	61	3	54	104	96	254

UNDERSØKELSE BLANT NORSKE REDAKTØRER 2. - 23. FEBRUAR 2015

=====
Respons
Nedbrytninger mot bakgrunnsspørsmål

		Dersom det var stortingsvalg i morgen, hvilket parti ville du da stemme på?											Totalt
		Rødt	SV	Ap	Senterpartiet	Venstre	KrF	Høyre	Fremskrittspartiet	Miljøpartiet De Grønne	Andre	Ikke sikker/ Vil ikke si	
Interesse for helsestoff: Helsepolitikk	Svært interessert	40%	45%	25%	57%	29%	19%	17%	9%		33%	26%	
	Ganske interessert	40%	45%	56%	29%	52%	63%	57%	17%	36%	52%	52%	
	Mindre interessert	20%	9%	16%	14%	19%	38%	19%	67%	45%	100%	20%	
	Ikke interessert			3%				3%		9%	4%	2%	
	Ikke sikker							3%				0%	
Sum		100%	100%	100%	100%	100%	100%	100%	100%	100%	100%	100%	
	Antall spurte	5	11	110	7	31	8	37	6	11	1	27	

UNDERSØKELSE BLANT NORSKE REDAKTØRER 2. - 23. FEBRUAR 2015

=====
Respons

Frekvenstabell for spørsmål 37c

Interesse for helsestoff: Livsstil og trening	Svært interessert	22%
	Ganske interessert	47%
	Mindre interessert	21%
	Ikke interessert	10%
	Ikke sikker	0%
Sum		100%
	Antall spurte	254

UNDERSØKELSE BLANT NORSKE REDAKTØRER 2. - 23. FEBRUAR 2015

=====

Respons
Nedbrytninger mot bakgrunnsspørsmål

		Kjønn		Aldersgrupper			Totalt
		Mann	Kvinne	Under 45 år	45-59 år	60 år og eldre	
Interesse for helsestoff: Livsstil og trening	Svært interessert	21%	23%	24%	20%	24%	22%
	Ganske interessert	42%	58%	46%	50%	35%	47%
	Mindre interessert	25%	14%	21%	20%	27%	21%
	Ikke interessert	13%	4%	8%	10%	14%	10%
	Ikke sikker		1%		1%		0%
Sum		100%	100%	100%	100%	100%	100%
	Antall spurte	173	81	71	146	37	254

UNDERSØKELSE BLANT NORSKE REDAKTØRER 2. - 23. FEBRUAR 2015

=====

Respons
Nedbrytninger mot bakgrunnsspørsmål

		Hvor eller i hvilket medium arbeider du?			Totalt
		Avis	TV/radio	Andre medier, annet	
Interesse for helsestoff: Livsstil og trening	Svært interessert	18%	35%	20%	22%
	Ganske interessert	46%	41%	56%	47%
	Mindre interessert	25%	18%	15%	21%
	Ikke interessert	11%	6%	9%	10%
	Ikke sikker	1%			0%
Sum		100%	100%	100%	100%
	Antall spurte	151	49	54	254

UNDERSØKELSE BLANT NORSKE REDAKTØRER 2. - 23. FEBRUAR 2015

=====
Respons
Nedbrytninger mot bakgrunnsspørsmål

		Omtrent hva er din brutto årsinntekt?					Hvor mange års utdanning utover grunnskolen har du?			Totalt
		350 - 500.000	500 - 750.000	750 - 1.000.000	Mer enn 1 million	Ikke sikker/ Vil ikke si	Inntil 3 år	4 - 6 år	Mer enn 6 år	
Interesse for helsestoff: Livsstil og trening	Svært interessert	17%	12%	24%	31%	33%	24%	19%	23%	22%
	Ganske interessert	67%	46%	49%	43%	33%	39%	47%	51%	47%
	Mindre interessert		35%	14%	16%	33%	28%	23%	16%	21%
	Ikke interessert	17%	7%	12%	10%		9%	10%	10%	10%
	Ikke sikker			1%				1%		0%
Sum		100%	100%	100%	100%	100%	100%	100%	100%	100%
	Antall spurte	6	84	100	61	3	54	104	96	254

UNDERSØKELSE BLANT NORSKE REDAKTØRER 2. - 23. FEBRUAR 2015

=====
Respons
Nedbrytninger mot bakgrunnsspørsmål

		Dersom det var stortingsvalg i morgen, hvilket parti ville du da stemme på?											Totalt
		Rødt	SV	Ap	Senterpartiet	Venstre	KrF	Høyre	Fremskrittspartiet	Miljøpartiet De Grønne	Andre	Ikke sikker/ Vil ikke si	
Interesse for helsestoff: Livsstil og trening	Svært interessert	20%		22%		26%	13%	30%		9%	100%	30%	22%
	Ganske interessert	20%	82%	46%	43%	52%	63%	32%	33%	55%		52%	47%
	Mindre interessert	40%	9%	20%	43%	16%	13%	30%	50%	18%		15%	21%
	Ikke interessert	20%	9%	12%	14%	6%	13%	5%	17%	18%		4%	10%
	Ikke sikker							3%					0%
Sum		100%	100%	100%	100%	100%	100%	100%	100%	100%	100%	100%	100%
	Antall spurte	5	11	110	7	31	8	37	6	11	1	27	254

UNDERSØKELSE BLANT NORSKE REDAKTØRER 2. - 23. FEBRUAR 2015

=====
Respons

Frekvenstabell for spørsmål 37d

Interesse for helsestoff: Kjente personers sykdomshistorier	Svært interessert	2%
	Ganske interessert	10%
	Mindre interessert	38%
	Ikke interessert	49%
	Ikke sikker	0%
Sum		100%
	Antall spurte	254

UNDERSØKELSE BLANT NORSKE REDAKTØRER 2. - 23. FEBRUAR 2015

=====

Respons
Nedbrytninger mot bakgrunnsspørsmål

		Kjønn		Aldersgrupper			Totalt
		Mann	Kvinne	Under 45 år	45-59 år	60 år og eldre	
Interesse for helsestoff: Kjente personers sykdomshistorier	Svært interessert	3%	1%	3%	3%		2%
	Ganske interessert	9%	14%	17%	8%	8%	10%
	Mindre interessert	33%	48%	31%	41%	38%	38%
	Ikke interessert	55%	36%	49%	48%	54%	49%
	Ikke sikker		1%		1%		0%
Sum		100%	100%	100%	100%	100%	100%
	Antall spurte	173	81	71	146	37	254

UNDERSØKELSE BLANT NORSKE REDAKTØRER 2. - 23. FEBRUAR 2015

=====

Respons
Nedbrytninger mot bakgrunnsspørsmål

		Hvor eller i hvilket medium arbeider du?			Totalt
		Avis	TV/radio	Andre medier, annet	
Interesse for helsestoff: Kjente personers sykdomshistorier	Svært interessert	3%	2%	2%	2%
	Ganske interessert	12%	8%	7%	10%
	Mindre interessert	35%	51%	33%	38%
	Ikke interessert	50%	39%	57%	49%
	Ikke sikker	1%			0%
Sum		100%	100%	100%	100%
	Antall spurte	151	49	54	254

UNDERSØKELSE BLANT NORSKE REDAKTØRER 2. - 23. FEBRUAR 2015

=====
Respons
Nedbrytninger mot bakgrunnsspørsmål

		Omtrent hva er din brutto årsinntekt?					Hvor mange års utdanning utover grunnskolen har du?			Totalt
		350 - 500.000	500 - 750.000	750 - 1.000.000	Mer enn 1 million	Ikke sikker/ Vil ikke si	Inntil 3 år	4 - 6 år	Mer enn 6 år	
Interesse for helsestoff: Kjente persons sykdomshistorier	Svært interessert		2%	1%	3%	33%	4%	2%	2%	2%
	Ganske interessert	33%	2%	13%	15%		11%	13%	6%	10%
	Mindre interessert	33%	40%	34%	41%	33%	35%	35%	43%	38%
	Ikke interessert	33%	55%	51%	41%	33%	50%	49%	49%	49%
	Ikke sikker			1%				1%		0%
Sum		100%	100%	100%	100%	100%	100%	100%	100%	100%
	Antall spurte	6	84	100	61	3	54	104	96	254

UNDERSØKELSE BLANT NORSKE REDAKTØRER 2. - 23. FEBRUAR 2015

=====
Respons
Nedbrytninger mot bakgrunnsspørsmål

		Dersom det var stortingsvalg i morgen, hvilket parti ville du da stemme på?											Totalt	
		Rødt	SV	Ap	Senterpartiet	Venstre	KrF	Høyre	Fremskrittspartiet	Miljøpartiet De Grønne	Andre	Ikke sikker/ Vil ikke si		
Interesse for helsestoff: Kjente persons sykdomshistorier	Svært interessert			1%		3%	13%	5%					4%	2%
	Ganske interessert			12%		10%	13%	14%	17%		100%	7%	10%	
	Mindre interessert	40%	64%	33%	57%	52%	38%	32%	33%	27%		41%	38%	
	Ikke interessert	60%	36%	55%	43%	35%	38%	46%	50%	73%		48%	49%	
	Ikke sikker							3%					0%	
Sum		100%	100%	100%	100%	100%	100%	100%	100%	100%	100%	100%	100%	
	Antall spurte	5	11	110	7	31	8	37	6	11	1	27	254	

UNDERSØKELSE BLANT NORSKE REDAKTØRER 2. - 23. FEBRUAR 2015

=====
Respons

Frekvenstabell for spørsmål 38

Hvilken av følgende TV-serier om sykehus og helsepersonell som er sendt i norsk TV, mener du er best?	Grey's anatomy	11%
	Chicago Hope	2%
	House	27%
	Akuttent	2%
	Landsbylegen	2%
	Sjukehuset i Aidsfield	4%
	Ingen spesiell	39%
	Ikke sikker	13%
Sum		100%
	Antall spurte	254

UNDERSØKELSE BLANT NORSKE REDAKTØRER 2. - 23. FEBRUAR 2015

=====

Respons
Nedbrytninger mot bakgrunnsspørsmål

		Kjønn		Aldersgrupper			Totalt
		Mann	Kvinne	Under 45 år	45-59 år	60 år og eldre	
Hvilken av følgende TV-serier om sykehus og helsepersonell som er sendt i norsk TV, mener du er best?	Grey's anatomy	8%	17%	10%	13%	5%	11%
	Chicago Hope	2%	2%	1%	3%	3%	2%
	House	28%	23%	31%	27%	16%	27%
	Akutten	2%	1%	4%	1%		2%
	Landsbylegen	1%	2%		2%	3%	2%
	Sjukehuset i Aidensfield	5%	2%	3%	5%	5%	4%
	Ingen spesiell	41%	36%	32%	39%	54%	39%
	Ikke sikker	12%	15%	18%	10%	14%	13%
Sum		100%	100%	100%	100%	100%	100%
	Antall spurte	173	81	71	146	37	254

UNDERSØKELSE BLANT NORSKE REDAKTØRER 2. - 23. FEBRUAR 2015

=====

Respons
Nedbrytninger mot bakgrunnsspørsmål

		Hvor eller i hvilket medium arbeider du?			Totalt
		Avis	TV/radio	Andre medier, annet	
Hvilken av følgende TV-serier om sykehus og helsepersonell som er sendt i norsk TV, mener du er best?	Grey's anatomy	13%	10%	7%	11%
	Chicago Hope	2%	6%		2%
	House	22%	37%	31%	27%
	Akutten	2%	2%		2%
	Landsbylegen	1%	2%	2%	2%
	Sjukehuset i Aidensfield	7%	2%		4%
	Ingen spesiell	40%	31%	46%	39%
	Ikke sikker	14%	10%	13%	13%
Sum		100%	100%	100%	100%
	Antall spurte	151	49	54	254

UNDERSØKELSE BLANT NORSKE REDAKTØRER 2. - 23. FEBRUAR 2015

=====
Respons
Nedbrytninger mot bakgrunnsspørsmål

		Omtrent hva er din brutto årsinntekt?					Hvor mange års utdanning utover grunnskolen har du?			Totalt
		350 - 500.000	500 - 750.000	750 - 1.000.000	Mer enn 1 million	Ikke sikker/ Vil ikke si	Inntil 3 år	4 - 6 år	Mer enn 6 år	
Hvilken av følgende TV-serier om sykehus og helsepersonell som er sendt i norsk TV, mener du er best?	Grey's anatomy	17%	11%	8%	16%		2%	17%	9%	11%
	Chicago Hope		2%	2%	3%		4%	2%	2%	2%
	House	17%	23%	30%	25%	100%	28%	28%	25%	27%
	Akuttjen		2%	1%	2%		4%	1%	1%	2%
	Landsbylegen		1%	2%	2%		6%	1%	1%	2%
	Sjukehuset i Aidensfield		7%	3%	3%		6%	3%	5%	4%
	Ingen spesiell	33%	38%	44%	36%		37%	38%	42%	39%
	Ikke sikker	33%	15%	10%	13%		15%	10%	16%	13%
Sum	100%	100%	100%	100%	100%	100%	100%	100%	100%	
	Antall spurte	6	84	100	61	3	54	104	96	254

UNDERSØKELSE BLANT NORSKE REDAKTØRER 2. - 23. FEBRUAR 2015

=====
Respons
Nedbrytninger mot bakgrunnsspørsmål

		Dersom det var stortingsvalg i morgen, hvilket parti ville du da stemme på?											Totalt
		Rødt	SV	Ap	Senterpartiet	Venstre	KrF	Høyre	Fremskrittspartiet	Miljøpartiet De Grønne	Andre	Ikke sikker/ Vil ikke si	
Hvilken av følgende TV-serier om sykehus og helsepersonell som er sendt i norsk TV, mener du er best?	Grey's anatomy	20%	18%	12%		6%	13%	14%	17%			11%	11%
	Chicago Hope			2%		3%		8%				2%	2%
	House		27%	28%	14%	26%		35%	33%	45%		19%	27%
	Akuttjen		9%	1%			13%	3%				2%	2%
	Landsbylegen			2%								7%	2%
	Sjukehuset i Aidensfield		9%	5%	14%		13%	3%	17%			4%	4%
	Ingen spesiell	60%	18%	42%	57%	39%	50%	27%	33%	27%	100%	48%	39%
	Ikke sikker	20%	18%	8%	14%	26%	13%	11%	100%	27%	100%	15%	13%
Sum	100%	100%	100%	100%	100%	100%	100%	100%	100%	100%	100%	100%	
	Antall spurte	5	11	110	7	31	8	37	6	11	1	27	254

UNDERSØKELSE BLANT NORSKE REDAKTØRER 2. - 23. FEBRUAR 2015

=====
Respons

Frekvenstabell for spørsmål 39

Hvor godt eller dårlig liker du programmet Puls som sendes på NRK1 hver mandag?	Svært godt	9%
	Ganske godt	40%
	Verken godt eller dårlig	22%
	Ganske dårlig	5%
	Svært dårlig	3%
	Har ikke sett programmet	22%
	Sum	100%
Antall spurte	254	

UNDERSØKELSE BLANT NORSKE REDAKTØRER 2. - 23. FEBRUAR 2015

=====

**Respons
Nedbrytninger mot bakgrunnsspørsmål**

		Kjønn		Aldersgrupper			Totalt
		Mann	Kvinne	Under 45 år	45-59 år	60 år og eldre	
Hvor godt eller dårlig liker du programmet Puls som sendes på NRK1 hver mandag?	Svært godt	6%	16%	10%	10%	5%	9%
	Ganske godt	35%	49%	41%	38%	46%	40%
	Verken godt eller dårlig	23%	20%	18%	23%	22%	22%
	Ganske dårlig	5%	5%	1%	7%	3%	5%
	Svært dårlig	4%		1%	4%		3%
	Har ikke sett programmet	28%	10%	28%	18%	24%	22%
Sum		100%	100%	100%	100%	100%	100%
	Antall spurte	173	81	71	146	37	254

UNDERSØKELSE BLANT NORSKE REDAKTØRER 2. - 23. FEBRUAR 2015

=====

**Respons
Nedbrytninger mot bakgrunnsspørsmål**

		Hvor eller i hvilket medium arbeider du?			Totalt
		Avis	TV/radio	Andre medier, annet	
Hvor godt eller dårlig liker du programmet Puls som sendes på NRK1 hver mandag?	Svært godt	3%	24%	11%	9%
	Ganske godt	40%	33%	46%	40%
	Verken godt eller dårlig	21%	24%	22%	22%
	Ganske dårlig	5%	6%	2%	5%
	Svært dårlig	2%	6%	2%	3%
	Har ikke sett programmet	29%	6%	17%	22%
Sum		100%	100%	100%	100%
	Antall spurte	151	49	54	254

UNDERSØKELSE BLANT NORSKE REDAKTØRER 2. - 23. FEBRUAR 2015

=====
 Respons
 Nedbrytninger mot bakgrunnsspørsmål

		Omtrent hva er din brutto årsinntekt?					Hvor mange års utdanning utover grunnskolen har du?			Totalt
		350 - 500.000	500 - 750.000	750 - 1.000.000	Mer enn 1 million	Ikke sikker/ Vil ikke si	Inntil 3 år	4 - 6 år	Mer enn 6 år	
Hvor godt eller dårlig liker du programmet Puls som sendes på NRK1 hver mandag?	Svært godt	33%	12%	5%	10%		9%	9%	9%	9%
	Ganske godt	17%	38%	42%	38%	100%	46%	38%	38%	40%
	Verken godt eller dårlig	33%	23%	22%	20%		13%	21%	27%	22%
	Ganske dårlig		5%	5%	5%		4%	5%	5%	5%
	Svært dårlig		4%	2%	3%		6%	3%	1%	3%
	Har ikke sett programmet	17%	19%	24%	25%		22%	24%	20%	22%
Sum		100%	100%	100%	100%	100%	100%	100%	100%	100%
	Antall spurte	6	84	100	61	3	54	104	96	254

UNDERSØKELSE BLANT NORSKE REDAKTØRER 2. - 23. FEBRUAR 2015

=====
 Respons
 Nedbrytninger mot bakgrunnsspørsmål

		Dersom det var stortingsvalg i morgen, hvilket parti ville du da stemme på?											Totalt
		Rødt	SV	Ap	Senterpartiet	Venstre	KrF	Høyre	Fremskrittspartiet	Miljøpartiet De Grønne	Andre	Ikke sikker/ Vil ikke si	
Hvor godt eller dårlig liker du programmet Puls som sendes på NRK1 hver mandag?	Svært godt		9%	9%		10%	13%	5%		18%		15%	9%
	Ganske godt		27%	42%	57%	45%	38%	41%		18%		52%	40%
	Verken godt eller dårlig	20%	27%	24%	14%	23%	38%	16%	33%	18%		15%	22%
	Ganske dårlig		9%	4%		3%			17%		100%		5%
	Svært dårlig			3%				3%	17%	9%		4%	3%
	Har ikke sett programmet	80%	27%	19%	29%	19%	13%	24%	33%	36%		15%	22%
Sum		100%	100%	100%	100%	100%	100%	100%	100%	100%	100%	100%	
	Antall spurte	5	11	110	7	31	8	37	6	11	1	27	254

UNDERSØKELSE BLANT NORSKE REDAKTØRER 2. - 23. FEBRUAR 2015

=====
 Respons

Frekvenstabell for spørsmål 40

I de siste årene har det pågått ulike kampanjer for å få oppmerksomhet rundt en del alvorlige sykdommer, som prostatakreft hos menn og brystkreft hos kvinner. Hva er din holdning til slike kampanjer?	Oppfatter det stort sett som positivt	85%
	Kan være negativt	7%
	Ikke sikker	8%
Sum		100%
	Antall spurte	254

UNDERSØKELSE BLANT NORSKE REDAKTØRER 2. - 23. FEBRUAR 2015

=====

**Respons
Nedbrytninger mot bakgrunnsspørsmål**

		Kjønn		Aldersgrupper			Totalt
		Mann	Kvinne	Under 45 år	45-59 år	60 år og eldre	
I de siste årene har det pågått ulike kampanjer for å få oppmerksomhet rundt en del alvorlige sykdommer, som prostatakreft hos menn og brystkreft hos kvinner. Hva er din holdning til slike kampanjer?	Oppfatter det stort sett som positivt	83%	89%	86%	84%	84%	85%
	Kan være negativt	9%	2%	7%	7%	8%	7%
	Ikke sikker	8%	9%	7%	9%	8%	8%
Sum		100%	100%	100%	100%	100%	100%
	Antall spurte	173	81	71	146	37	254

UNDERSØKELSE BLANT NORSKE REDAKTØRER 2. - 23. FEBRUAR 2015

=====

**Respons
Nedbrytninger mot bakgrunnsspørsmål**

		Hvor eller i hvilket medium arbeider du?			Totalt
		Avis	TV/radio	Andre medier, annet	
I de siste årene har det pågått ulike kampanjer for å få oppmerksomhet rundt en del alvorlige sykdommer, som prostatakreft hos menn og brystkreft hos kvinner. Hva er din holdning til slike kampanjer?	Oppfatter det stort sett som positivt	86%	78%	87%	85%
	Kan være negativt	7%	8%	6%	7%
	Ikke sikker	7%	14%	7%	8%
Sum		100%	100%	100%	100%
	Antall spurte	151	49	54	254

UNDERSØKELSE BLANT NORSKE REDAKTØRER 2. - 23. FEBRUAR 2015

=====
Respons
Nedbrytninger mot bakgrunnsspørsmål

		Omtrent hva er din brutto årsinntekt?					Hvor mange års utdanning utover grunnskolen har du?			Totalt
		350 - 500.000	500 - 750.000	750 - 1.000.000	Mer enn 1 million	Ikke sikker/ Vil ikke si	Inntil 3 år	4 - 6 år	Mer enn 6 år	
I de siste årene har det pågått ulike kampanjer for å få oppmerksomhet rundt en del alvorlige sykdommer, som prostatakreft hos menn og brystkreft hos kvinner. Hva er din holdning til slike kampanjer?	Oppfatter det stort sett som positivt	67%	83%	87%	84%	100%	83%	85%	85%	85%
	Kan være negativt	33%	5%	8%	7%		7%	8%	6%	7%
	Ikke sikker		12%	5%	10%		9%	8%	8%	8%
Sum		100%	100%	100%	100%	100%	100%	100%	100%	100%
	Antall spurte	6	84	100	61	3	54	104	96	254

UNDERSØKELSE BLANT NORSKE REDAKTØRER 2. - 23. FEBRUAR 2015

=====
Respons
Nedbrytninger mot bakgrunnsspørsmål

		Dersom det var stortingsvalg i morgen, hvilket parti ville du da stemme på?											Totalt
		Rødt	SV	Ap	Senterpartiet	Venstre	KrF	Høyre	Fremskrittspartiet	Miljøpartiet De Grønne	Andre	Ikke sikker/ Vil ikke si	
I de siste årene har det pågått ulike kampanjer for å få oppmerksomhet rundt en del alvorlige sykdommer, som prostatakreft hos menn og brystkreft hos kvinner. Hva er din holdning til slike kampanjer?	Oppfatter det stort sett som positivt	60%	91%	84%	71%	90%	100%	89%	67%	82%	100%	81%	85%
	Kan være negativt	20%	9%	7%		6%		11%	17%	9%			7%
	Ikke sikker	20%		9%	29%	3%			17%	9%		19%	8%
Sum		100%	100%	100%	100%	100%	100%	100%	100%	100%	100%	100%	100%
	Antall spurte	5	11	110	7	31	8	37	6	11	1	27	254

UNDERSØKELSE BLANT NORSKE REDAKTØRER 2. - 23. FEBRUAR 2015

=====
Respons

Frekvenstabell for spørsmål 41

Mener du det er for mye eller for lite helsestoff i norske medier?	For mye helsestoff	35%
	Passelig mye helsestoff	56%
	For lite helsestoff	4%
	Ikke sikker	6%
Sum		100%
	Antall spurte	254

UNDERSØKELSE BLANT NORSKE REDAKTØRER 2. - 23. FEBRUAR 2015

=====
Respons
Nedbrytninger mot bakgrunnsspørsmål

		Kjønn		Aldersgrupper			Totalt
		Mann	Kvinne	Under 45 år	45-59 år	60 år og eldre	
Mener du det er for mye eller for lite helsestoff i norske medier?	For mye helsestoff	34%	36%	28%	36%	43%	35%
	Passelig mye helsestoff	56%	56%	62%	56%	43%	56%
	For lite helsestoff	4%	4%	3%	4%	5%	4%
	Ikke sikker	6%	5%	7%	4%	8%	6%
Sum		100%	100%	100%	100%	100%	100%
	Antall spurte	173	81	71	146	37	254

UNDERSØKELSE BLANT NORSKE REDAKTØRER 2. - 23. FEBRUAR 2015

=====
Respons
Nedbrytninger mot bakgrunnsspørsmål

		Hvor eller i hvilket medium arbeider du?			Totalt
		Avis	TV/radio	Andre medier, annet	
Mener du det er for mye eller for lite helsestoff i norske medier?	For mye helsestoff	30%	43%	41%	35%
	Passelig mye helsestoff	60%	53%	48%	56%
	For lite helsestoff	3%	4%	7%	4%
	Ikke sikker	8%		4%	6%
Sum		100%	100%	100%	100%
	Antall spurte	151	49	54	254

UNDERSØKELSE BLANT NORSKE REDAKTØRER 2. - 23. FEBRUAR 2015

=====
Respons
Nedbrytninger mot bakgrunnsspørsmål

		Omtrent hva er din brutto årsinntekt?					Hvor mange års utdanning utover grunnskolen har du?			Totalt
		350 - 500.000	500 - 750.000	750 - 1.000.000	Mer enn 1 million	Ikke sikker/ Vil ikke si	Inntil 3 år	4 - 6 år	Mer enn 6 år	
Mener du det er for mye eller for lite helsestoff i norske medier?	For mye helsestoff	33%	36%	42%	20%	67%	31%	33%	39%	35%
	Passelig mye helsestoff	50%	51%	53%	69%	33%	52%	60%	54%	56%
	For lite helsestoff	17%	4%	3%	5%		11%	3%	1%	4%
	Ikke sikker		10%	2%	7%		6%	5%	6%	6%
Sum		100%	100%	100%	100%	100%	100%	100%	100%	100%
	Antall spurte	6	84	100	61	3	54	104	96	254

UNDERSØKELSE BLANT NORSKE REDAKTØRER 2. - 23. FEBRUAR 2015

=====
 Respons
 Nedbrytninger mot bakgrunnsspørsmål

		Dersom det var stortingsvalg i morgen, hvilket parti ville du da stemme på?											Totalt
		Rødt	SV	Ap	Senterpartiet	Venstre	KrF	Høyre	Fremskrittspartiet	Miljøpartiet De Grønne	Andre	Ikke sikker/ Vil ikke si	
Mener du det er for mye eller for lite helsestoff i norske medier?	For mye helsestoff	60%	36%	34%	29%	42%	25%	35%	33%	45%			
	Passelig mye helsestoff	20%	64%	57%	71%	58%	75%	54%	67%	27%	100%	26%	35%
	For lite helsestoff			3%				8%		9%		11%	4%
	Ikke sikker	20%		6%				3%		18%		11%	6%
Sum		100%	100%	100%	100%	100%	100%	100%	100%	100%	100%	100%	100%
	Antall spurte	5	11	110	7	31	8	37	6	11	1	27	254

UNDERSØKELSE BLANT NORSKE REDAKTØRER 2. - 23. FEBRUAR 2015

=====
 Respons

Frekvenstabell for spørsmål 18


A: Det er viktig at alle holdninger i samfunnet kommer frem, selv om det i enkelte tilfeller vil støte noen. B: Støtende ytringer fører til hatske stemninger i samfunnet og undergraver ytringsfriheten. Hvem er du mest enig med?	Mest enig med A	93%
	Mest enig med B	4%
	Ikke sikker	3%
Sum		100%
	Antall spurte	254

UNDERSØKELSE BLANT NORSKE REDAKTØRER 2. - 23. FEBRUAR 2015

=====
 Respons
 Nedbrytninger mot bakgrunnsspørsmål

		Kjønn		Aldersgrupper			Totalt
		Mann	Kvinne	Under 45 år	45-59 år	60 år og eldre	
A: Det er viktig at alle holdninger i samfunnet kommer frem, selv om det i enkelte tilfeller vil støte noen. B: Støtende ytringer fører til hatske stemninger i samfunnet og undergraver ytringsfriheten. Hvem er du mest enig med?	Mest enig med A	94%	90%	93%	92%	95%	93%
	Mest enig med B	3%	6%	3%	4%	5%	4%
	Ikke sikker	3%	4%	4%	3%		3%
Sum		100%	100%	100%	100%	100%	100%
	Antall spurte	173	81	71	146	37	254

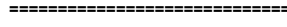
UNDERSØKELSE BLANT NORSKE REDAKTØRER 2. - 23. FEBRUAR 2015



**Respons
Nedbrytninger mot bakgrunnsspørsmål**

		Hvor eller i hvilket medium arbeider du?			Totalt
		Avis	TV/radio	Andre medier, annet	
A: Det er viktig at alle holdninger i samfunnet kommer frem, selv om det i enkelte tilfeller vil støte noen. B: Støtende ytringer fører til hatske stemninger i samfunnet og undergraver ytringsfriheten. Hvem er du mest enig med?	Mest enig med A	91%	94%	96%	93%
	Mest enig med B	5%	2%	4%	4%
	Ikke sikker	4%	4%		3%
Sum		100%	100%	100%	100%
	Antall spurte	151	49	54	254

UNDERSØKELSE BLANT NORSKE REDAKTØRER 2. - 23. FEBRUAR 2015



**Respons
Nedbrytninger mot bakgrunnsspørsmål**


		Omtrent hva er din brutto årsinntekt?					Hvor mange års utdanning utover grunnskolen har du?			Totalt
		350 - 500.000	500 - 750.000	750 - 1.000.000	Mer enn 1 million	Ikke sikker/ Vil ikke si	Inntil 3 år	4 - 6 år	Mer enn 6 år	
A: Det er viktig at alle holdninger i samfunnet kommer frem, selv om det i enkelte tilfeller vil støte noen. B: Støtende ytringer fører til hatske stemninger i samfunnet og undergraver ytringsfriheten. Hvem er du mest enig med?	Mest enig med A	83%	88%	94%	98%	100%	87%	96%	93%	93%
	Mest enig med B	17%	6%	4%			6%	4%	3%	4%
	Ikke sikker		6%	2%	2%		7%		4%	3%
Sum		100%	100%	100%	100%	100%	100%	100%	100%	100%
	Antall spurte	6	84	100	61	3	54	104	96	254

UNDERSØKELSE BLANT NORSKE REDAKTØRER 2. - 23. FEBRUAR 2015

=====
Respons
Nedbrytninger mot bakgrunnsspørsmål

		Dersom det var stortingsvalg i morgen, hvilket parti ville du da stemme på?											Totalt
		Rødt	SV	Ap	Senterpartiet	Venstre	KrF	Høyre	Fremskrittspartiet	Miljøpartiet De Grønne	Andre	Ikke sikker/ Vil ikke si	
A: Det er viktig at alle holdninger i samfunnet kommer frem, selv om det i enkelte tilfeller vil støte noen. B: Støtende ytringer fører til hatske stemninger i samfunnet og undergraver ytringsfriheten. Hvem er du mest enig med?	Mest enig med A	60%	82%	95%	86%	94%	75%	97%	100%	100%	100%	93%	93%
	Mest enig med B		18%	4%		3%	25%	3%					4%
	Ikke sikker	40%		2%	14%	3%						7%	3%
Sum		100%	100%	100%	100%	100%	100%	100%	100%	100%	100%	100%	100%
	Antall spurte	5	11	110	7	31	8	37	6	11	1	27	254

UNDERSØKELSE BLANT NORSKE REDAKTØRER 2. - 23. FEBRUAR 2015



Respons

Frekvenstabell for spørsmål om partistemmegivning

Dersom det var stortingsvalg i morgen, hvilket parti ville du da stemme på?	Rødt	2%
	SV	5%
	Ap	48%
	Senterpartiet	3%
	Venstre	14%
	KrF	4%
	Høyre	16%
	Fremskrittspartiet	3%
	Miljøpartiet De Grønne	5%
Andre	0%	
Sum	100%	
	Antall spurte	227

UNDERSØKELSE BLANT NORSKE REDAKTØRER 2. - 23. FEBRUAR 2015

=====
Respons
Nedbrytninger mot bakgrunnsspørsmål

		Kjønn		Aldersgrupper			Totalt
		Mann	Kvinne	Under 45 år	45-59 år	60 år og eldre	
Dersom det var stortingsvalg i morgen, hvilket parti ville du da stemme på?	Rødt	3%		3%	2%	3%	2%
	SV	3%	9%	5%	5%	6%	5%
	Ap	45%	57%	52%	44%	58%	48%
	Senterpartiet	4%		2%	2%	12%	3%
	Venstre	13%	16%	11%	18%	3%	14%
	KrF	4%	1%	6%	2%	6%	4%
	Høyre	18%	13%	8%	22%	9%	16%
	Fremskrittspartiet	4%		2%	4%		3%
	Miljøpartiet De Grønne	5%	4%	11%	2%	3%	5%
	Andre	1%			1%		0%
Sum		100%	100%	100%	100%	100%	100%
	Antall spurte	157	70	63	131	33	227

UNDERSØKELSE BLANT NORSKE REDAKTØRER 2. - 23. FEBRUAR 2015

=====
Respons
Nedbrytninger mot bakgrunnsspørsmål

		Hvor eller i hvilket medium arbeider du?			Totalt
		Avis	TV/radio	Andre medier, annet	
Dersom det var stortingsvalg i morgen, hvilket parti ville du da stemme på?	Rødt	3%		2%	2%
	SV	5%	2%	8%	5%
	Ap	47%	58%	43%	48%
	Senterpartiet	5%			3%
	Venstre	9%	16%	24%	14%
	KrF	5%	4%		4%
	Høyre	19%	18%	8%	16%
	Fremskrittspartiet	2%		6%	3%
	Miljøpartiet De Grønne	5%	2%	8%	5%
	Andre	1%			0%
Sum		100%	100%	100%	100%
	Antall spurte	133	45	49	227

UNDERSØKELSE BLANT NORSKE REDAKTØRER 2. - 23. FEBRUAR 2015

=====
 Respons
 Nedbrytninger mot bakgrunnsspørsmål

		Omtrent hva er din brutto årsinntekt?					Hvor mange års utdanning utover grunnskolen har du?			Totalt
		350 - 500.000	500 - 750.000	750 - 1.000.000	Mer enn 1 million	Ikke sikker/ Vil ikke si	Inntil 3 år	4 - 6 år	Mer enn 6 år	
Dersom det var stortingsvalg i morgen, hvilket parti ville du da stemme på?	Rødt		1%	2%	4%		4%	2%	1%	2%
	SV	20%	4%	8%			9%	2%	6%	5%
	Ap	40%	53%	49%	43%	33%	53%	50%	44%	48%
	Senterpartiet		5%	2%	2%		2%	1%	6%	3%
	Venstre		9%	12%	24%		6%	12%	20%	14%
	KrF		3%	4%	4%			4%	5%	4%
	Høyre	20%	16%	16%	13%	67%	19%	20%	10%	16%
	Fremskrittspartiet		1%	2%	6%		2%	4%	1%	3%
	Miljøpartiet De Grønne	20%	7%	3%	4%		4%	4%	6%	5%
	Andre				2%				1%	0%
Sum		100%	100%	100%	100%	100%	100%	100%	100%	
	Antall spurte	5	74	91	54	3	47	94	86	227

UNDERSØKELSE BLANT NORSKE REDAKTØRER 2. - 23. FEBRUAR 2015

=====
 Respons

Frekvenstabell for spørsmål om partistemmegivning

Dersom det var stortingsvalg i morgen, hvilket parti ville du da stemme på?	Rødt	2%
	SV	4%
	Ap	43%
	Senterpartiet	3%
	Venstre	12%
	KrF	3%
	Høyre	15%
	Fremskrittspartiet	2%
	Miljøpartiet De Grønne	4%
	Andre	0%
	Ikke sikker/ Vil ikke si	11%
Sum		100%
	Antall spurte	254

UNDERSØKELSE BLANT NORSKE REDAKTØRER 2. - 23. FEBRUAR 2015

**Respons
Nedbrytninger mot bakgrunnsspørsmål**

		Kjønn		Aldersgrupper			Totalt
		Mann	Kvinne	Under 45 år	45-59 år	60 år og eldre	
Dersom det var stortingsvalg i morgen, hvilket parti ville du da stemme på?	Rødt	3%		3%	1%	3%	2%
	SV	3%	7%	4%	4%	5%	4%
	Ap	40%	49%	46%	40%	51%	43%
	Senterpartiet	4%		1%	1%	11%	3%
	Venstre	12%	14%	10%	16%	3%	12%
	KrF	4%	1%	6%	1%	5%	3%
	Høyre	16%	11%	7%	20%	8%	15%
	Fremskrittspartiet	3%		1%	3%		2%
	Miljøpartiet De Grønne	5%	4%	10%	2%	3%	4%
	Andre	1%			1%		0%
	Ikke sikker/ Vil ikke si	9%	14%	11%	10%	11%	11%
Sum		100%	100%	100%	100%	100%	100%
	Antall spurte	173	81	71	146	37	254

UNDERSØKELSE BLANT NORSKE REDAKTØRER 2. - 23. FEBRUAR 2015

**Respons
Nedbrytninger mot bakgrunnsspørsmål**

		Hvor eller i hvilket medium arbeider du?			Totalt
		Avis	TV/radio	Andre medier, annet	
Dersom det var stortingsvalg i morgen, hvilket parti ville du da stemme på?	Rødt	3%		2%	2%
	SV	4%	2%	7%	4%
	Ap	42%	53%	39%	43%
	Senterpartiet	5%			3%
	Venstre	8%	14%	22%	12%
	KrF	4%	4%		3%
	Høyre	17%	16%	7%	15%
	Fremskrittspartiet	2%		6%	2%
	Miljøpartiet De Grønne	4%	2%	7%	4%
	Andre	1%			0%
	Ikke sikker/ Vil ikke si	12%	8%	9%	11%
Sum		100%	100%	100%	100%
	Antall spurte	151	49	54	254

UNDERSØKELSE BLANT NORSKE REDAKTØRER 2. - 23. FEBRUAR 2015

=====
Respons
Nedbrytninger mot bakgrunnsspørsmål

		Omtrent hva er din brutto årsinntekt?					Hvor mange års utdanning utover grunnskolen har du?			Totalt
		350 - 500.000	500 - 750.000	750 - 1.000.000	Mer enn 1 million	Ikke sikker/ Vil ikke si	Inntil 3 år	4 - 6 år	Mer enn 6 år	
Dersom det var stortingsvalg i morgen, hvilket parti ville du da stemme på?	Rødt		1%	2%	3%		4%	2%	1%	2%
	SV	17%	4%	7%			7%	2%	5%	4%
	Ap	33%	46%	45%	38%	33%	46%	45%	40%	43%
	Senterpartiet		5%	2%	2%		2%	1%	5%	3%
	Venstre		8%	11%	21%		6%	11%	18%	12%
	KrF		2%	4%	3%			4%	4%	3%
	Høyre	17%	14%	15%	11%	67%	17%	18%	9%	15%
	Fremskrittspartiet		1%	2%	5%		2%	4%	1%	2%
	Miljøpartiet De Grønne	17%	6%	3%	3%		4%	4%	5%	4%
	Andre				2%				1%	0%
Ikke sikker/ Vil ikke si	17%	12%	9%	11%		13%	10%	10%	11%	
Sum		100%	100%	100%	100%	100%	100%	100%	100%	
	Antall spurte	6	84	100	61	3	54	104	96	254

UNDERSØKELSE BLANT NORSKE REDAKTØRER 2. - 23. FEBRUAR 2015

=====
Respons

Frekvenstabell for spørsmål om bakgrunn

Kjønn	Mann	68%
	Kvinne	32%
Aldersgrupper	Under 45 år	28%
	45-59 år	57%
	60 år og eldre	15%
Hvor eller i hvilket medium arbeider du?	Avis	59%
	TV/radio	19%
	Andre medier, annet	21%
Omtrent hva er din brutto årsinntekt?	350 - 500.000	2%
	500 - 750.000	33%
	750 - 1.000.000	39%
	Mer enn 1 million	24%
	Ikke sikker/ Vil ikke si	1%
Hvor mange års utdanning utover grunnskolen har du?	Inntil 3 år	21%
	4 - 6 år	41%
	Mer enn 6 år	38%
Sum		100%
	Antall spurte	254