

**UNDERSØKELSE BLANT NORSKE JOURNALISTER 2. - 23.  
FEBRUAR 2015**

=====

**Respons**

**Frekvenstabell for spørsmål 1**

Hvilket medium dekker dine interesser best?	De trykte mediene	37%
	Etermediene	25%
	Nettmediene	33%
	Andre medier	0%
	Ikke sikker	5%
Sum		100%
	Antall spurte	738

**UNDERSØKELSE BLANT NORSKE JOURNALISTER 2. - 23. FEBRUAR 2015**

=====

**Respons**

**Nedbrytninger mot bakgrunnsspørsmål**

		Kjønn		Aldersgrupper				Totalt
		Mann	Kvinne	Under 30 år	30-44 år	45-59 år	60 år og eldre	
Hvilket medium dekker dine interesser best?	De trykte mediene	40%	34%	21%	33%	39%	54%	37%
	Etermediene	23%	27%	20%	23%	28%	25%	25%
	Nettmediene	31%	34%	54%	39%	29%	13%	33%
	Andre medier	1%				1%	1%	0%
	Ikke sikker	5%	5%	5%	5%	4%	7%	5%
Sum		100%	100%	100%	100%	100%	100%	100%
	Antall spurte	395	343	84	268	251	135	738

**UNDERSØKELSE BLANT NORSKE JOURNALISTER 2. - 23. FEBRUAR 2015**

=====

**Respons**

**Nedbrytninger mot bakgrunnsspørsmål**

		Hvor eller i hvilket medium arbeider du?			Har du en lederstilling?		Totalt
		Avis	TV/radio	Andre medier, annet	Ja	Nei	
Hvilket medium dekker dine interesser best?	De trykte mediene	56%	11%	41%	35%	38%	37%
	Etermediene	8%	55%	13%	28%	24%	25%
	Nettmediene	32%	27%	41%	33%	32%	33%
	Andre medier		0%	1%		0%	0%
	Ikke sikker	4%	6%	4%	4%	5%	5%
Sum		100%	100%	100%	100%	100%	100%
	Antall spurte	307	246	185	106	632	738

**UNDERSØKELSE BLANT NORSKE JOURNALISTER 2. - 23. FEBRUAR 2015**

**Respons  
Nedbrytninger mot bakgrunnsspørsmål**

		Hvilket stoffområde arbeider du først og fremst med?					Arbeider innen de fleste stoffområdene	Totalt
		Økonomi, politikk	Nyheter, krim	Sport	Kultur	Annet		
Hvilket medium dekker dine interesser best?	De trykte mediene	51%	30%	17%	45%	37%	37%	37%
	Etermediene	12%	30%	33%	26%	25%	24%	25%
	Nettmediene	37%	36%	50%	23%	30%	33%	33%
	Andre medier		1%			1%	0%	0%
	Ikke sikker		4%		6%	7%	5%	5%
Sum		100%	100%	100%	100%	100%	100%	100%
	Antall spurte	59	165	18	107	164	225	738

**UNDERSØKELSE BLANT NORSKE JOURNALISTER 2. - 23. FEBRUAR 2015**

**Respons  
Nedbrytninger mot bakgrunnsspørsmål**

		Omtrent hva er din brutto årsinntekt?					Hvor mange års utdanning utover grunnskolen har du?			Totalt	
		Inntil kr 350.000	350 - 500.000	500 - 750.000	750 - 1.000.000	Mer enn 1 million	Ikke sikker/ Vil ikke si	Inntil 3 år	4 - 6 år		Mer enn 6 år
Hvilket medium dekker dine interesser best?	De trykte mediene	41%	36%	39%	33%	50%	33%	30%	36%	43%	37%
	Etermediene	19%	24%	26%	30%	50%	26%	30%	23%	24%	25%
	Nettmediene	34%	33%	32%	36%		33%	36%	36%	27%	33%
	Andre medier		1%	0%				1%	0%	0%	0%
	Ikke sikker	6%	6%	3%			9%	3%	5%	5%	5%
Sum		100%	100%	100%	100%	100%	100%	100%	100%	100%	100%
	Antall spurte	68	239	348	33	4	46	135	329	274	738

**UNDERSØKELSE BLANT NORSKE JOURNALISTER 2. - 23. FEBRUAR 2015**

**Respons  
Nedbrytninger mot bakgrunnsspørsmål**

		Dersom det var stortingsvalg i morgen, hvilket parti ville du da stemme på?											Totalt
		Rødt	SV	Ap	Senterpartiet	Venstre	KrF	Høyre	Fremskrittspartiet	Miljøpartiet De Grønne	Andre	Ikke sikker/ Vil ikke si	
Hvilket medium dekker dine interesser best?	De trykte mediene	55%	26%	37%	59%	28%	48%	40%	25%	41%		39%	37%
	Etermediene	15%	36%	24%	29%	22%	24%	32%	50%	23%	50%	19%	25%
	Nettmediene	24%	32%	35%	12%	42%	24%	29%	25%	30%		33%	33%
	Andre medier		2%	1%									0%
	Ikke sikker	6%	5%	3%		9%	5%			5%		9%	5%
Sum		100%	100%	100%	100%	100%	100%	100%	100%	100%	100%	100%	100%
	Antall spurte	33	66	267	17	69	21	63	8	82	2	110	738

**UNDERSØKELSE BLANT NORSKE JOURNALISTER 2. - 23. FEBRUAR 2015**

=====

**Respons**

**Frekvenstabell for spørsmål 2**

Hvor stor tiltro har du til mediene generelt?	Stor tiltro	48%
	Noe tiltro	47%
	Mindre tiltro	5%
	Ingen tiltro	0%
	Ikke sikker	1%
Sum		100%
	Antall spurte	738

**UNDERSØKELSE BLANT NORSKE JOURNALISTER 2. - 23. FEBRUAR 2015**

=====

**Respons**

**Nedbrytninger mot bakgrunnsspørsmål**

		Kjønn		Aldersgrupper				Totalt
		Mann	Kvinne	Under 30 år	30-44 år	45-59 år	60 år og eldre	
Hvor stor tiltro har du til mediene generelt?	Stor tiltro	51%	43%	65%	48%	44%	41%	48%
	Noe tiltro	42%	52%	33%	49%	47%	50%	47%
	Mindre tiltro	6%	3%	1%	3%	7%	6%	5%
	Ingen tiltro	1%	0%				2%	0%
	Ikke sikker	1%	1%			2%	1%	1%
Sum		100%	100%	100%	100%	100%	100%	100%
	Antall spurte	395	343	84	268	251	135	738

**UNDERSØKELSE BLANT NORSKE JOURNALISTER 2. - 23. FEBRUAR 2015**

=====

**Respons**

**Nedbrytninger mot bakgrunnsspørsmål**

		Hvor eller i hvilket medium arbeider du?			Har du en lederstilling?		Totalt
		Avis	TV/radio	Andre medier, annet	Ja	Nei	
Hvor stor tiltro har du til mediene generelt?	Stor tiltro	58%	44%	35%	42%	48%	48%
	Noe tiltro	38%	48%	59%	50%	46%	47%
	Mindre tiltro	4%	6%	5%	7%	4%	5%
	Ingen tiltro		1%	1%	1%	0%	0%
	Ikke sikker	1%	1%	1%		1%	1%
Sum		100%	100%	100%	100%	100%	100%
	Antall spurte	307	246	185	106	632	738

**UNDERSØKELSE BLANT NORSKE JOURNALISTER 2. - 23. FEBRUAR 2015**

**Respons  
Nedbrytninger mot bakgrunnsspørsmål**

		Hvilket stoffområde arbeider du først og fremst med?					Arbeider innen de fleste stoffområdene	Totalt
		Økonomi, politikk	Nyheter, krim	Sport	Kultur	Annet		
Hvor stor tiltro har du til mediene generelt?	Stor tiltro	47%	59%	56%	32%	43%	49%	48%
	Noe tiltro	42%	38%	39%	60%	49%	47%	47%
	Mindre tiltro	8%	3%	6%	7%	5%	4%	5%
	Ingen tiltro	2%				1%	0%	0%
	Ikke sikker				2%	1%	0%	1%
Sum		100%	100%	100%	100%	100%	100%	100%
	Antall spurte	59	165	18	107	164	225	738

**UNDERSØKELSE BLANT NORSKE JOURNALISTER 2. - 23. FEBRUAR 2015**

**Respons  
Nedbrytninger mot bakgrunnsspørsmål**

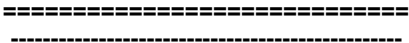
		Omtrent hva er din brutto årsinntekt?					Hvor mange års utdanning utover grunnskolen har du?			Totalt	
		Inntil kr 350.000	350 - 500.000	500 - 750.000	750 - 1.000.000	Mer enn 1 million	Ikke sikker/ Vil ikke si	Inntil 3 år	4 - 6 år		Mer enn 6 år
Hvor stor tiltro har du til mediene generelt?	Stor tiltro	31%	50%	49%	61%	50%	41%	53%	49%	43%	48%
	Noe tiltro	62%	46%	45%	33%	50%	50%	43%	46%	49%	47%
	Mindre tiltro	4%	3%	6%	6%		2%	4%	4%	6%	5%
	Ingen tiltro			0%			4%			1%	0%
	Ikke sikker	3%	0%	0%			2%		0%	1%	1%
Sum		100%	100%	100%	100%	100%	100%	100%	100%	100%	100%
	Antall spurte	68	239	348	33	4	46	135	329	274	738

**UNDERSØKELSE BLANT NORSKE JOURNALISTER 2. - 23. FEBRUAR 2015**

**Respons  
Nedbrytninger mot bakgrunnsspørsmål**

		Dersom det var stortingsvalg i morgen, hvilket parti ville du da stemme på?											Totalt
		Rødt	SV	Ap	Senterpartiet	Venstre	KrF	Høyre	Fremskrittspartiet	Miljøpartiet De Grønne	Andre	Ikke sikker/ Vil ikke si	
Hvor stor tiltro har du til mediene generelt?	Stor tiltro	52%	44%	52%	41%	54%	57%	46%	38%	34%		45%	48%
	Noe tiltro	36%	52%	44%	53%	42%	43%	46%	50%	61%	100%	44%	47%
	Mindre tiltro	12%	5%	3%	6%	3%		8%	13%	4%		7%	5%
	Ingen tiltro					1%				1%		1%	0%
	Ikke sikker			0%								4%	1%
Sum		100%	100%	100%	100%	100%	100%	100%	100%	100%	100%	100%	100%
	Antall spurte	33	66	267	17	69	21	63	8	82	2	110	738

**UNDERSØKELSE BLANT NORSKE JOURNALISTER 2. - 23. FEBRUAR 2015**

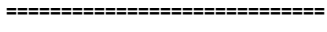


**Respons**

**Frekvenstabell for spørsmål 4**

Er du ansatt i en mediebedrift? I så fall, har bedriften redusert antall ansatte i redaksjonen i løpet av de to siste årene?	Ja, har redusert antall ansatte	63%
	Nei, har ikke redusert antall ansatte	20%
	Ikke ansatt i mediebedrift	18%
Sum		100%
	Antall spurte	738

**UNDERSØKELSE BLANT NORSKE JOURNALISTER 2. - 23. FEBRUAR 2015**

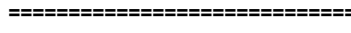


**Respons**

**Nedbrytninger mot bakgrunnsspørsmål**

		Kjønn		Aldersgrupper				Totalt
		Mann	Kvinne	Under 30 år	30-44 år	45-59 år	60 år og eldre	
Er du ansatt i en mediebedrift? I så fall, har bedriften redusert antall ansatte i redaksjonen i løpet av de to siste årene?	Ja, har redusert antall ansatte	62%	64%	60%	70%	65%	46%	63%
	Nei, har ikke redusert antall ansatte	21%	17%	17%	22%	21%	13%	20%
	Ikke ansatt i mediebedrift	17%	19%	24%	7%	14%	41%	18%
Sum		100%	100%	100%	100%	100%	100%	100%
	Antall spurte	395	343	84	268	251	135	738

**UNDERSØKELSE BLANT NORSKE JOURNALISTER 2. - 23. FEBRUAR 2015**



**Respons**

**Nedbrytninger mot bakgrunnsspørsmål**

		Hvor eller i hvilket medium arbeider du?			Har du en lederstilling?		Totalt
		Avis	TV/radio	Andre medier, annet	Ja	Nei	
Er du ansatt i en mediebedrift? I så fall, har bedriften redusert antall ansatte i redaksjonen i løpet av de to siste årene?	Ja, har redusert antall ansatte	76%	66%	37%	62%	63%	63%
	Nei, har ikke redusert antall ansatte	21%	20%	18%	22%	19%	20%
	Ikke ansatt i mediebedrift	4%	14%	45%	16%	18%	18%
Sum		100%	100%	100%	100%	100%	100%
	Antall spurte	307	246	185	106	632	738

**UNDERSØKELSE BLANT NORSKE JOURNALISTER 2. - 23. FEBRUAR 2015**

**Respons  
Nedbrytninger mot bakgrunnsspørsmål**

		Hvilket stoffområde arbeider du først og fremst med?						Arbeider innen de fleste stoffområdene	Totalt
		Økonomi, politikk	Nyheter, krim	Sport	Kultur	Annet			
Er du ansatt i en mediebedrift? I så fall, har bedriften redusert antall ansatte i redaksjonen i løpet av de to siste årene?	Ja, har redusert antall ansatte	59%	73%	61%	57%	57%	64%	63%	
	Nei, har ikke redusert antall ansatte	25%	19%	22%	14%	16%	23%	20%	
	Ikke ansatt i mediebedrift	15%	8%	17%	29%	27%	13%	18%	
Sum		100%	100%	100%	100%	100%	100%	100%	
	Antall spurte	59	165	18	107	164	225	738	

**UNDERSØKELSE BLANT NORSKE JOURNALISTER 2. - 23. FEBRUAR 2015**

**Respons  
Nedbrytninger mot bakgrunnsspørsmål**

		Omtrent hva er din brutto årsinntekt?						Hvor mange års utdanning utover grunnskolen har du?			Totalt
		Inntil kr 350.000	350 - 500.000	500 - 750.000	750 - 1.000.000	Mer enn 1 million	Ikke sikker/ Vil ikke si	Inntil 3 år	4 - 6 år	Mer enn 6 år	
Er du ansatt i en mediebedrift? I så fall, har bedriften redusert antall ansatte i redaksjonen i løpet av de to siste årene?	Ja, har redusert antall ansatte	34%	60%	74%	61%	75%	37%	66%	63%	62%	63%
	Nei, har ikke redusert antall ansatte	15%	21%	20%	33%	25%	9%	17%	22%	18%	20%
	Ikke ansatt i mediebedrift	51%	19%	6%	6%		54%	17%	16%	20%	18%
Sum		100%	100%	100%	100%	100%	100%	100%	100%	100%	100%
	Antall spurte	68	239	348	33	4	46	135	329	274	738

**UNDERSØKELSE BLANT NORSKE JOURNALISTER 2. - 23. FEBRUAR 2015**

**Respons  
Nedbrytninger mot bakgrunnsspørsmål**

		Dersom det var stortingsvalg i morgen, hvilket parti ville du da stemme på?											Totalt
		Rødt	SV	Ap	Senterpartiet	Venstre	KrF	Høyre	Fremskrittspartiet	Miljøpartiet De Grønne	Andre	Ikke sikker/ Vil ikke si	
Er du ansatt i en mediebedrift? I så fall, har bedriften redusert antall ansatte i redaksjonen i løpet av de to siste årene?	Ja, har redusert antall ansatte	42%	68%	69%	53%	67%	52%	49%	63%	62%	100%	59%	63%
	Nei, har ikke redusert antall ansatte	21%	17%	17%	24%	17%	38%	24%	25%	22%		20%	20%
	Ikke ansatt i mediebedrift	36%	15%	14%	24%	16%	10%	27%	13%	16%		21%	18%
Sum		100%	100%	100%	100%	100%	100%	100%	100%	100%	100%	100%	100%
	Antall spurte	33	66	267	17	69	21	63	8	82	2	110	738

**UNDERSØKELSE BLANT NORSKE JOURNALISTER 2. - 23. FEBRUAR 2015**

**Respons**

**Frekvenstabell for spørsmål 6**

Har din bedrift i løpet av de to siste årene opplevd følgende?	Svikt i lesertall, seertall eller lyttertall	334
		55%
	Svikt i reklameinntekter	308
		51%
	Ingen av delene	188
		31%
Sum		608
		100%

**UNDERSØKELSE BLANT NORSKE JOURNALISTER 2. - 23. FEBRUAR 2015**

**Respons**

**Nedbrytninger mot bakgrunnsspørsmål**

		Kjønn		Aldersgrupper				Totalt
		Mann	Kvinne	Under 30 år	30-44 år	45-59 år	60 år og eldre	
Har din bedrift i løpet av de to siste årene opplevd følgende?	Svikt i lesertall, seertall eller lyttertall	182	152	35	131	123	45	334
		55%	54%	55%	53%	57%	57%	55%
	Svikt i reklameinntekter	170	138	35	125	105	43	308
		52%	49%	55%	50%	48%	54%	51%
	Ingen av delene	97	91	18	80	67	23	188
		29%	33%	28%	32%	31%	29%	31%
Sum		329	279	64	248	217	79	608
		100%	100%	100%	100%	100%	100%	100%

**UNDERSØKELSE BLANT NORSKE JOURNALISTER 2. - 23. FEBRUAR 2015**

**Respons**

**Nedbrytninger mot bakgrunnsspørsmål**

		Hvor eller i hvilket medium arbeider du?			Har du en lederstilling?		Totalt
		Avis	TV/radio	Andre medier, annet	Ja	Nei	
Har din bedrift i løpet av de to siste årene opplevd følgende?	Svikt i lesertall, seertall eller lyttertall	197	87	50	46	288	334
		67%	41%	49%	52%	55%	55%
	Svikt i reklameinntekter	233	21	54	42	266	308
		79%	10%	53%	47%	51%	51%
	Ingen av delene	35	116	37	28	160	188
		12%	55%	36%	31%	31%	31%
Sum		295	211	102	89	519	608
		100%	100%	100%	100%	100%	100%

UNDERSØKELSE BLANT NORSKE JOURNALISTER 2. - 23. FEBRUAR 2015

Respons

Nedbrytninger mot bakgrunnsspørsmål

		Hvilket stoffområde arbeider du først og fremst med?						Arbeider innen de fleste stoffområdene	Totalt
		Økonomi, politikk	Nyheter, krim	Sport	Kultur	Annet			
Har din bedrift i løpet av de to siste årene opplevd følgende?	Svikt i lesertall, seertall eller lyttertall	26	72	9	47	74	106	334	
	Svikt i reklameinntekter	52%	48%	60%	62%	62%	54%	55%	
		31	71	7	35	57	107	308	
		62%	47%	47%	46%	48%	55%	51%	
	Ingen av delene	12	61	2	24	30	59	188	
		24%	40%	13%	32%	25%	30%	31%	
Sum		50	151	15	76	120	196	608	
		100%	100%	100%	100%	100%	100%	100%	

UNDERSØKELSE BLANT NORSKE JOURNALISTER 2. - 23. FEBRUAR 2015

Respons

Nedbrytninger mot bakgrunnsspørsmål

		Omtrent hva er din brutto årsinntekt?						Hvor mange års utdanning utover grunnskolen har du?			Totalt
		Inntil kr 350.000	350 - 500.000	500 - 750.000	750 - 1.000.000	Mer enn 1 million	Ikke sikker/ Vil ikke si	Inntil 3 år	4 - 6 år	Mer enn 6 år	
Har din bedrift i løpet av de to siste årene opplevd følgende?	Svikt i lesertall, seertall eller lyttertall	11	110	187	13	2	11	66	145	123	334
	Svikt i reklameinntekter	33%	57%	57%	42%	50%	52%	59%	52%	56%	55%
		13	81	184	17	2	11	54	141	113	308
		39%	42%	56%	55%	50%	52%	48%	51%	52%	51%
	Ingen av delene	16	64	92	7	1	8	36	85	67	188
		48%	33%	28%	23%	25%	38%	32%	31%	31%	31%
Sum		33	193	326	31	4	21	112	277	219	608
		100%	100%	100%	100%	100%	100%	100%	100%	100%	100%

UNDERSØKELSE BLANT NORSKE JOURNALISTER 2. - 23. FEBRUAR 2015

Respons

Nedbrytninger mot bakgrunnsspørsmål

		Dersom det var stortingsvalg i morgen, hvilket parti ville du da stemme på?												Totalt
		Rødt	SV	Ap	Senterpartiet	Venstre	KrF	Høyre	Fremskrittspartiet	Miljøpartiet i De Grønne	Andre	Ikke sikker/ Vil ikke si		
Har din bedrift i løpet av de to siste årene opplevd følgende?	Svikt i lesertall, seertall eller lyttertall	10	27	136	4	34	9	27	4	34	1	48	334	
	Svikt i reklameinntekter	48%	48%	59%	31%	59%	47%	59%	57%	49%	50%	55%	55%	
		10	19	120	7	35	6	27	5	36	1	42	308	
		48%	34%	52%	54%	60%	32%	59%	71%	52%	50%	48%	51%	
	Ingen av delene	10	24	65	5	14	7	12	2	21		28	188	
		48%	43%	28%	38%	24%	37%	26%	29%	30%		32%	31%	
Sum		21	56	230	13	58	19	46	7	69	2	87	608	
		100%	100%	100%	100%	100%	100%	100%	100%	100%	100%	100%	100%	



**UNDERSØKELSE BLANT NORSKE JOURNALISTER 2. - 23.  
FEBRUAR 2015**

=====

**Respons**

**Frekvenstabell for spørsmål 6**

Har bedriften innført betaling for innhold på nett?	I svært stor grad	2%
I tilfelle, i hvilken grad har bedriften lyktes med å få lesere til å betale for journalistisk innhold på nett?	I ganske stor grad	14%
	Verken stor eller liten grad	10%
	I ganske liten grad	9%
	I svært liten grad	4%
	Ikke sikker	8%
	Har ikke innført betaling for innhold på nett	53%
Sum		100%
	Antall spurte	608

**UNDERSØKELSE BLANT NORSKE JOURNALISTER 2. - 23. FEBRUAR 2015**

=====

**Respons**

**Nedbrytninger mot bakgrunnsspørsmål**

		Kjønn		Aldersgrupper				Totalt
		Mann	Kvinne	Under 30 år	30-44 år	45-59 år	60 år og eldre	
Har bedriften innført betaling for innhold på nett?	I svært stor grad	2%	3%	5%	1%	4%	1%	2%
I tilfelle, i hvilken grad har bedriften lyktes med å få lesere til å betale for journalistisk innhold på nett?	I ganske stor grad	15%	12%	8%	15%	15%	11%	14%
	Verken stor eller liten grad	11%	9%	14%	12%	7%	8%	10%
	I ganske liten grad	7%	11%	13%	10%	7%	9%	9%
	I svært liten grad	6%	2%	5%	3%	4%	8%	4%
	Ikke sikker	7%	8%	11%	7%	8%	8%	8%
	Har ikke innført betaling for innhold på nett	52%	54%	45%	53%	55%	56%	53%
Sum		100%	100%	100%	100%	100%	100%	100%
	Antall spurte	329	279	64	248	217	79	608

**UNDERSØKELSE BLANT NORSKE JOURNALISTER 2. - 23. FEBRUAR 2015**

=====

**Respons  
Nedbrytninger mot bakgrunnsspørsmål**

		Hvor eller i hvilket medium arbeider du?			Har du en lederstilling?		Totalt
		Avis	TV/radio	Andre medier, annet	Ja	Nei	
Har bedriften innført betaling for innhold på nett? I tilfelle, i hvilken grad har bedriften lyktes med å få lesere til å betale for journalistisk innhold på nett?	I svært stor grad	4%	1%	1%	2%	3%	2%
	I ganske stor grad	24%	4%	4%	12%	14%	14%
	Verken stor eller liten grad	18%	2%	3%	9%	10%	10%
	I ganske liten grad	14%	2%	8%	12%	8%	9%
	I svært liten grad	4%	2%	8%	4%	4%	4%
	Ikke sikker	9%	6%	9%	7%	8%	8%
	Har ikke innført betaling for innhold på nett	27%	83%	68%	53%	53%	53%
Sum		100%	100%	100%	100%	100%	100%
	Antall spurte	295	211	102	89	519	608

**UNDERSØKELSE BLANT NORSKE JOURNALISTER 2. - 23. FEBRUAR 2015**

=====

**Respons  
Nedbrytninger mot bakgrunnsspørsmål**

		Hvilket stoffområde arbeider du først og fremst med?					Arbeider innen de fleste stoffområdene	Totalt
		Økonomi, politikk	Nyheter, krim	Sport	Kultur	Annet		
Har bedriften innført betaling for innhold på nett? I tilfelle, i hvilken grad har bedriften lyktes med å få lesere til å betale for journalistisk innhold på nett?	I svært stor grad	2%	4%	7%		3%	2%	2%
	I ganske stor grad	24%	16%	7%	9%	9%	14%	14%
	Verken stor eller liten grad	6%	11%	7%	7%	8%	13%	10%
	I ganske liten grad	12%	5%	13%	9%	10%	10%	9%
	I svært liten grad	6%	3%		7%	5%	4%	4%
	Ikke sikker	10%	7%	7%	8%	7%	9%	8%
	Har ikke innført betaling for innhold på nett	40%	55%	60%	61%	59%	48%	53%
Sum		100%	100%	100%	100%	100%	100%	
	Antall spurte	50	151	15	76	120	196	608

**UNDERSØKELSE BLANT NORSKE JOURNALISTER 2. - 23. FEBRUAR 2015**

**Respons  
Nedbrytninger mot bakgrunnsspørsmål**

		Omtrent hva er din brutto årsinntekt?						Hvor mange års utdanning utover grunnskolen har du?			Totalt
		Inntil kr 350.000	350 - 500.000	500 - 750.000	750 - 1.000.000	Mer enn 1 million	Ikke sikker/ Vil ikke si	Inntil 3 år	4 - 6 år	Mer enn 6 år	
Har bedriften innført betaling for innhold på nett? I tilfelle, i hvilken grad har bedriften lyktes med å få lesere til å betale for journalistisk innhold på nett?	I svært stor grad	3%	2%	3%	3%		5%	5%	2%	1%	2%
	I ganske stor grad	12%	8%	15%	35%	50%	10%	11%	15%	14%	14%
	Verken stor eller liten grad	6%	8%	10%	6%	25%	24%	8%	11%	10%	10%
	I ganske liten grad	3%	8%	10%	10%		14%	13%	7%	9%	9%
	I svært liten grad	6%	4%	4%	6%		5%	2%	4%	5%	4%
	Ikke sikker	15%	5%	9%	6%		5%	13%	5%	9%	8%
Har ikke innført betaling for innhold på nett		55%	66%	49%	32%	25%	38%	49%	56%	53%	53%
Sum		100%	100%	100%	100%	100%	100%	100%	100%	100%	100%
	Antall spurte	33	193	326	31	4	21	112	277	219	608

**UNDERSØKELSE BLANT NORSKE JOURNALISTER 2. - 23. FEBRUAR 2015**

**Respons  
Nedbrytninger mot bakgrunnsspørsmål**

		Dersom det var stortingsvalg i morgen, hvilket parti ville du da stemme på?											Totalt
		Rødt	SV	Ap	Senterpartiet	Venstre	KrF	Høyre	Fremskrittspartiet	Miljøpartiet De Grønne	Andre	Ikke sikker/ Vil ikke si	
Har bedriften innført betaling for innhold på nett? I tilfelle, i hvilken grad har bedriften lyktes med å få lesere til å betale for journalistisk innhold på nett?	I svært stor grad	5%	2%	3%		3%		2%	14%			1%	2%
	I ganske stor grad	19%	9%	10%	31%	16%	11%	24%		14%	50%	15%	14%
	Verken stor eller liten grad		4%	11%	8%	16%	5%	13%		6%		14%	10%
	I ganske liten grad	19%	2%	10%	8%	10%	5%	11%	14%	13%		5%	9%
	I svært liten grad	14%	4%	4%		2%	5%	4%		3%		6%	4%
	Ikke sikker	10%	4%	9%	8%	2%	5%	11%	14%	9%		8%	8%
Har ikke innført betaling for innhold på nett		33%	77%	53%	46%	52%	68%	35%	57%	55%	50%	52%	53%
Sum		100%	100%	100%	100%	100%	100%	100%	100%	100%	100%	100%	100%
	Antall spurte	21	56	230	13	58	19	46	7	69	2	87	608

**UNDERSØKELSE BLANT NORSKE JOURNALISTER 2. - 23. FEBRUAR 2015**

**Respons**

**Frekvenstabell for spørsmål 7**

Forventer du at du jobber i samme bedrift om to år?	Ja	74%
	Nei	26%
Sum		100%
	Antall spurte	608

**UNDERSØKELSE BLANT NORSKE JOURNALISTER 2. - 23. FEBRUAR 2015**

=====

**Respons**  
**Nedbrytninger mot bakgrunnsspørsmål**

		Kjønn		Aldersgrupper			Totalt	
		Mann	Kvinne	Under 30 år	30-44 år	45-59 år		60 år og eldre
Forventer du at du jobber i samme bedrift om to år?	Ja	75%	72%	44%	75%	88%	52%	74%
	Nei	25%	28%	56%	25%	12%	48%	26%
Sum		100%	100%	100%	100%	100%	100%	100%
	Antall spurte	329	279	64	248	217	79	608

**UNDERSØKELSE BLANT NORSKE JOURNALISTER 2. - 23. FEBRUAR 2015**

=====

**Respons**  
**Nedbrytninger mot bakgrunnsspørsmål**

		Hvor eller i hvilket medium arbeider du?			Har du en lederstilling?		Totalt
		Avis	TV/radio	Andre medier, annet	Ja	Nei	
Forventer du at du jobber i samme bedrift om to år?	Ja	72%	82%	61%	79%	73%	74%
	Nei	28%	18%	39%	21%	27%	26%
Sum		100%	100%	100%	100%	100%	100%
	Antall spurte	295	211	102	89	519	608

**UNDERSØKELSE BLANT NORSKE JOURNALISTER 2. - 23. FEBRUAR 2015**

=====

**Respons**  
**Nedbrytninger mot bakgrunnsspørsmål**

		Hvilket stoffområde arbeider du først og fremst med?					Arbeider innen de fleste stoffområdene	Totalt
		Økonomi, politikk	Nyheter, krim	Sport	Kultur	Annet		
Forventer du at du jobber i samme bedrift om to år?	Ja	76%	73%	93%	70%	73%	73%	74%
	Nei	24%	27%	7%	30%	27%	27%	26%
Sum		100%	100%	100%	100%	100%	100%	100%
	Antall spurte	50	151	15	76	120	196	608

UNDERSØKELSE BLANT NORSKE JOURNALISTER 2. - 23. FEBRUAR 2015

=====  
**Respons**  
**Nedbrytninger mot bakgrunnsspørsmål**

		Omtrent hva er din brutto årsinntekt?						Hvor mange års utdanning utover grunnskolen har du?			Totalt
		Inntil kr 350.000	350 - 500.000	500 - 750.000	750 - 1.000.000	Mer enn 1 million	Ikke sikker/ Vil ikke si	Inntil 3 år	4 - 6 år	Mer enn 6 år	
Forventer du at du jobber i samme bedrift om to år?	Ja	45%	73%	77%	87%	75%	48%	79%	74%	70%	74%
	Nei	55%	27%	23%	13%	25%	52%	21%	26%	30%	26%
Sum		100%	100%	100%	100%	100%	100%	100%	100%	100%	100%
	Antall spurte	33	193	326	31	4	21	112	277	219	608

UNDERSØKELSE BLANT NORSKE JOURNALISTER 2. - 23. FEBRUAR 2015

=====  
**Respons**  
**Nedbrytninger mot bakgrunnsspørsmål**

		Dersom det var stortingsvalg i morgen, hvilket parti ville du da stemme på?											Totalt
		Rødt	SV	Ap	Senterpartiet	Venstre	KrF	Høyre	Fremskrittspartiet	Miljøpartiet De Grønne	Andre	Ikke sikker/ Vil ikke si	
Forventer du at du jobber i samme bedrift om to år?	Ja	81%	63%	76%	85%	74%	89%	67%	86%	64%	50%	78%	74%
	Nei	19%	38%	24%	15%	26%	11%	33%	14%	36%	50%	22%	26%
Sum		100%	100%	100%	100%	100%	100%	100%	100%	100%	100%	100%	100%
	Antall spurte	21	56	230	13	58	19	46	7	69	2	87	608

UNDERSØKELSE BLANT NORSKE JOURNALISTER 2. - 23. FEBRUAR 2015

=====  
**Respons**

**Frekvenstabell for spørsmål 8**

Forventer du at du jobber i samme bransje om to år?	Ja	85%
	Nei	15%
Sum		100%
	Antall spurte	608

UNDERSØKELSE BLANT NORSKE JOURNALISTER 2. - 23. FEBRUAR 2015

=====  
**Respons**  
**Nedbrytninger mot bakgrunnsspørsmål**

		Kjønn		Aldersgrupper				Totalt
		Mann	Kvinne	Under 30 år	30-44 år	45-59 år	60 år og eldre	
Forventer du at du jobber i samme bransje om to år?	Ja	84%	85%	83%	86%	92%	61%	85%
	Nei	16%	15%	17%	14%	8%	39%	15%
Sum		100%	100%	100%	100%	100%	100%	100%
	Antall spurte	329	279	64	248	217	79	608

**UNDERSØKELSE BLANT NORSKE JOURNALISTER 2. - 23. FEBRUAR 2015**

-----  
**Respons**  
**Nedbrytninger mot bakgrunnsspørsmål**

		Hvor eller i hvilket medium arbeider du?			Har du en lederstilling?		Totalt
		Avis	TV/radio	Andre medier, annet	Ja	Nei	
Forventer du at du jobber i samme bransje om to år?	Ja	82%	91%	78%	90%	84%	85%
	Nei	18%	9%	22%	10%	16%	15%
Sum		100%	100%	100%	100%	100%	100%
	Antall spurte	295	211	102	89	519	608

**UNDERSØKELSE BLANT NORSKE JOURNALISTER 2. - 23. FEBRUAR 2015**

-----  
**Respons**  
**Nedbrytninger mot bakgrunnsspørsmål**

		Hvilket stoffområde arbeider du først og fremst med?						Totalt
		Økonomi, politikk	Nyheter, krim	Sport	Kultur	Annet	Arbeider innen de fleste stoffområdene	
Forventer du at du jobber i samme bransje om to år?	Ja	80%	88%	93%	83%	83%	84%	85%
	Nei	20%	12%	7%	17%	18%	16%	15%
Sum		100%	100%	100%	100%	100%	100%	100%
	Antall spurte	50	151	15	76	120	196	608

**UNDERSØKELSE BLANT NORSKE JOURNALISTER 2. - 23. FEBRUAR 2015**

-----  
**Respons**  
**Nedbrytninger mot bakgrunnsspørsmål**

		Omtrent hva er din brutto årsinntekt?						Hvor mange års utdanning utover grunnskolen har du?			Totalt
		Inntil kr 350.000	350 - 500.000	500 - 750.000	750 - 1.000.000	Mer enn 1 million	Ikke sikker/ Vil ikke si	Inntil 3 år	4 - 6 år	Mer enn 6 år	
Forventer du at du jobber i samme bransje om to år?	Ja	85%	83%	85%	90%	75%	86%	89%	86%	80%	85%
	Nei	15%	17%	15%	10%	25%	14%	11%	14%	20%	15%
Sum		100%	100%	100%	100%	100%	100%	100%	100%	100%	100%
	Antall spurte	33	193	326	31	4	21	112	277	219	608

UNDERSØKELSE BLANT NORSKE JOURNALISTER 2. - 23. FEBRUAR 2015

=====  
 Respons  
 Nedbrytninger mot bakgrunnsspørsmål

		Dersom det var stortingsvalg i morgen, hvilket parti ville du da stemme på?											Totalt
		Rødt	SV	Ap	Senterpartiet	Venstre	KrF	Høyre	Fremskrittspartiet	Miljøpartiet De Grønne	Andre	Ikke sikker/ Vil ikke si	
Forventer du at du jobber i samme bransje om to år?	Ja	81%	86%	86%	92%	86%	89%	76%	100%	74%	100%	89%	85%
	Nei	19%	14%	14%	8%	14%	11%	24%		26%		11%	15%
Sum		100%	100%	100%	100%	100%	100%	100%	100%	100%	100%	100%	100%
	Antall spurte	21	56	230	13	58	19	46	7	69	2	87	608

UNDERSØKELSE BLANT NORSKE JOURNALISTER 2. - 23. FEBRUAR 2015

=====

=====  
 Respons

Frekvenstabell for spørsmål 9

Mange mediehus har foretatt nedbemanninger i løpet av de siste årene. Hvordan tror du dette vil påvirke kvaliteten på innholdet i det som skal formidles? Vil kvaliteten bli dårligere, vil det ikke påvirke kvaliteten, eller vil kvaliteten bli bedre?	Vil gi dårligere kvalitet	87%
	Vil ikke påvirke kvaliteten	7%
	Vil gi bedre kvalitet	1%
	Ikke sikker	4%
Sum		100%
	Antall spurte	608

UNDERSØKELSE BLANT NORSKE JOURNALISTER 2. - 23. FEBRUAR 2015

=====  
 Respons  
 Nedbrytninger mot bakgrunnsspørsmål

		Kjønn		Aldersgrupper				Totalt
		Mann	Kvinne	Under 30 år	30-44 år	45-59 år	60 år og eldre	
Mange mediehus har foretatt nedbemanninger i løpet av de siste årene. Hvordan tror du dette vil påvirke kvaliteten på innholdet i det som skal formidles? Vil kvaliteten bli dårligere, vil det ikke påvirke kvaliteten, eller vil kvaliteten bli bedre?	Vil gi dårligere kvalitet	87%	87%	91%	83%	89%	90%	87%
	Vil ikke påvirke kvaliteten	8%	7%	6%	10%	6%	5%	7%
	Vil gi bedre kvalitet	1%	1%	2%	1%	1%		1%
	Ikke sikker	4%	5%	2%	6%	4%	5%	4%
Sum		100%	100%	100%	100%	100%	100%	100%
	Antall spurte	329	279	64	248	217	79	608

**UNDERSØKELSE BLANT NORSKE JOURNALISTER 2. - 23. FEBRUAR 2015**

=====  
**Respons**  
**Nedbrytninger mot bakgrunnsspørsmål**

		Hvor eller i hvilket medium arbeider du?			Har du en lederstilling?		Totalt
		Avis	TV/radio	Andre medier, annet	Ja	Nei	
Mange mediehus har foretatt nedbemanninger i løpet av de siste årene. Hvordan tror du dette vil påvirke kvaliteten på innholdet i det som skal formidles? Vil kvaliteten bli dårligere, vil det ikke påvirke kvaliteten, eller vil kvaliteten bli bedre?	Vil gi dårligere kvalitet	86%	88%	89%	82%	88%	87%
	Vil ikke påvirke kvaliteten	8%	8%	6%	12%	7%	7%
	Vil gi bedre kvalitet	1%	1%		2%	1%	1%
	Ikke sikker	5%	4%	5%	3%	5%	4%
Sum		100%	100%	100%	100%	100%	100%
	Antall spurte	295	211	102	89	519	608

**UNDERSØKELSE BLANT NORSKE JOURNALISTER 2. - 23. FEBRUAR 2015**

=====  
**Respons**  
**Nedbrytninger mot bakgrunnsspørsmål**

		Hvilket stoffområde arbeider du først og fremst med?						Totalt
		Økonomi, politikk	Nyheter, krim	Sport	Kultur	Annet	Arbeider innen de fleste stoffområdene	
Mange mediehus har foretatt nedbemanninger i løpet av de siste årene. Hvordan tror du dette vil påvirke kvaliteten på innholdet i det som skal formidles? Vil kvaliteten bli dårligere, vil det ikke påvirke kvaliteten, eller vil kvaliteten bli bedre?	Vil gi dårligere kvalitet	80%	93%	100%	92%	81%	86%	87%
	Vil ikke påvirke kvaliteten	10%	4%		3%	14%	8%	7%
	Vil gi bedre kvalitet					1%	3%	1%
	Ikke sikker	10%	3%		5%	4%	4%	4%
Sum		100%	100%	100%	100%	100%	100%	100%
	Antall spurte	50	151	15	76	120	196	608



UNDERSØKELSE BLANT NORSKE JOURNALISTER 2. - 23. FEBRUAR 2015

Respons  
Nedbrytninger mot bakgrunnsspørsmål

		Omtrent hva er din brutto årsinntekt?						Hvor mange års utdanning utover grunnskolen har du?			Totalt
		Inntil kr 350.000	350 - 500.000	500 - 750.000	750 - 1.000.000	Mer enn 1 million	Ikke sikker/ Vil ikke si	Inntil 3 år	4 - 6 år	Mer enn 6 år	
Mange mediehus har foretatt nedbemanninger i løpet av de siste årene. Hvordan tror du dette vil påvirke kvaliteten på innholdet i det som skal formidles? Vil kvaliteten bli dårligere, vil det ikke påvirke kvaliteten, eller vil kvaliteten bli bedre?	Vil gi dårligere kvalitet	97%	89%	87%	74%	50%	81%	87%	87%	88%	87%
	Vil ikke påvirke kvaliteten	3%	6%	7%	23%	25%	14%	8%	9%	5%	7%
	Vil gi bedre kvalitet		1%	2%				1%	1%	0%	1%
	Ikke sikker		5%	4%	3%	25%	5%	4%	3%	6%	4%
Sum		100%	100%	100%	100%	100%	100%	100%	100%	100%	100%
	Antall spurte	33	193	326	31	4	21	112	277	219	608

UNDERSØKELSE BLANT NORSKE JOURNALISTER 2. - 23. FEBRUAR 2015

Respons  
Nedbrytninger mot bakgrunnsspørsmål

		Dersom det var stortingsvalg i morgen, hvilket parti ville du da stemme på?											Totalt
		Rødt	SV	Ap	Senterpartiet	Venstre	KrF	Høyre	Fremskrittspartiet	Miljøpartiet De Grønne	Andre	Ikke sikker/ Vil ikke si	
Mange mediehus har foretatt nedbemanninger i løpet av de siste årene. Hvordan tror du dette vil påvirke kvaliteten på innholdet i det som skal formidles? Vil kvaliteten bli dårligere, vil det ikke påvirke kvaliteten, eller vil kvaliteten bli bedre?	Vil gi dårligere kvalitet	81%	98%	86%	100%	83%	84%	85%	86%	87%	100%	89%	87%
	Vil ikke påvirke kvaliteten	14%	2%	8%		14%	5%	11%	14%	3%		6%	7%
	Vil gi bedre kvalitet			3%									1%
	Ikke sikker	5%		3%		3%	11%	4%		10%		6%	4%
Sum		100%	100%	100%	100%	100%	100%	100%	100%	100%	100%	100%	100%
	Antall spurte	21	56	230	13	58	19	46	7	69	2	87	608

UNDERSØKELSE BLANT NORSKE JOURNALISTER 2. - 23. FEBRUAR 2015

Respons

Frekvenstabell for spørsmål 6

På hvilke områder tror du nedbemanninger vil få størst konsekvenser?	Sjekk av kilder	332
		63%
	Kvaliteten på språket	349
		66%
	Sjekk av fakta	361
		68%
	Produksjon av egenprodusert stoff	482
	91%	
Annet	57	
	11%	
Ikke sikker	1	
	0%	
Sum	530	
	100%	

UNDERSØKELSE BLANT NORSKE JOURNALISTER 2. - 23. FEBRUAR 2015

Respons

Nedbrytninger mot bakgrunnsspørsmål

		Kjønn		Aldersgrupper				Totalt
		Mann	Kvinne	Under 30 år	30-44 år	45-59 år	60 år og eldre	
På hvilke områder tror du nedbemanninger vil få størst konsekvenser?	Sjekk av kilder	179	153	35	133	118	46	332
		63%	63%	60%	64%	61%	65%	63%
	Kvaliteten på språket	184	165	31	145	123	50	349
		64%	68%	53%	70%	63%	70%	66%
	Sjekk av fakta	188	173	39	139	134	49	361
		66%	71%	67%	67%	69%	69%	68%
	Produksjon av egenprodusert stoff	253	229	56	192	176	58	482
	88%	94%	97%	93%	91%	82%	91%	
Annet	37	20	12	23	21	1	57	
	13%	8%	21%	11%	11%	1%	11%	
Ikke sikker	1					1	1	
	0%					1%	0%	
Sum		286	244	58	207	194	71	530
		100%	100%	100%	100%	100%	100%	100%

UNDERSØKELSE BLANT NORSKE JOURNALISTER 2. - 23. FEBRUAR 2015

Respons

Nedbrytninger mot bakgrunnsspørsmål

		Hvor eller i hvilket medium arbeider du?			Har du en lederstilling?		Totalt
		Avis	TV/radio	Andre medier, annet	Ja	Nei	
På hvilke områder tror du nedbemanninger vil få størst konsekvenser?	Sjekk av kilder	172	108	52	42	290	332
		68%	58%	57%	58%	63%	63%
	Kvaliteten på språket	190	90	69	47	302	349
		75%	49%	76%	64%	66%	66%
	Sjekk av fakta	173	124	64	46	315	361
		68%	67%	70%	63%	69%	68%
	Produksjon av egenprodusert stoff	227	168	87	66	416	482
	89%	91%	96%	90%	91%	91%	
Annet	31	17	9	4	53	57	
	12%	9%	10%	5%	12%	11%	
Ikke sikker		1			1	1	
			1%		0%	0%	
Sum		254	185	91	73	457	530
		100%	100%	100%	100%	100%	100%

UNDERSØKELSE BLANT NORSKE JOURNALISTER 2. - 23. FEBRUAR 2015

=====  
 Respons

Nedbrytninger mot bakgrunnsspørsmål

		Hvilket stoffområde arbeider du først og fremst med?					Arbeider innen de fleste stoffområdene	Totalt
		Økonomi, politikk	Nyheter, krim	Sport	Kultur	Annet		
På hvilke områder tror du nedbemanninger vil få størst konsekvenser?	Sjekk av kilder	22	92	10	48	54	106	332
		55%	66%	67%	69%	56%	63%	63%
	Kvaliteten på språket	24	83	10	53	67	112	349
		60%	59%	67%	76%	69%	67%	66%
	Sjekk av fakta	22	97	12	52	62	116	361
		55%	69%	80%	74%	64%	69%	68%
	Produksjon av egenprodusert stoff	37	132	14	64	89	146	482
	93%	94%	93%	91%	92%	87%	91%	
Annet	7	18	2	6	8	16	57	
	18%	13%	13%	9%	8%	10%	11%	
Ikke sikker					1		1	
					1%		0%	
Sum		40	140	15	70	97	168	530
		100%	100%	100%	100%	100%	100%	100%

UNDERSØKELSE BLANT NORSKE JOURNALISTER 2. - 23. FEBRUAR 2015

=====  
 Respons

Nedbrytninger mot bakgrunnsspørsmål

		Omtrent hva er din brutto årsinntekt?					Hvor mange års utdanning utover grunnskolen har du?			Totalt	
		Inntil kr 350.000	350 - 500.000	500 - 750.000	750 - 1.000.000	Mer enn 1 million	Ikke sikker/ Vil ikke si	Inntil 3 år	4 - 6 år		Mer enn 6 år
På hvilke områder tror du nedbemanninger vil få størst konsekvenser?	Sjekk av kilder	20	115	173	15		9	52	156	124	332
		63%	67%	61%	65%		53%	54%	65%	64%	63%
	Kvaliteten på språket	17	115	188	16	1	12	65	151	133	349
		53%	67%	66%	70%	50%	71%	67%	63%	69%	66%
	Sjekk av fakta	22	115	194	15	2	13	63	164	134	361
		69%	67%	68%	65%	100%	76%	65%	68%	69%	68%
	Produksjon av egenprodusert stoff	30	154	263	20	1	14	89	216	177	482
	94%	90%	92%	87%	50%	82%	92%	90%	92%	91%	
Annet	4	18	30	2		3	9	27	21	57	
	13%	11%	11%	9%		18%	9%	11%	11%	11%	
Ikke sikker						1			1	1	
						6%			1%	0%	
Sum		32	171	285	23	2	17	97	240	193	530
		100%	100%	100%	100%	100%	100%	100%	100%	100%	100%

UNDERSØKELSE BLANT NORSKE JOURNALISTER 2. - 23. FEBRUAR 2015

=====  
 Respons

Nedbrytninger mot bakgrunnsspørsmål

		Dersom det var stortingsvalg i morgen, hvilket parti ville du da stemme på?											Totalt
		Rødt	SV	Ap	Senterpartiet	Venstre	KrF	Høyre	Fremskrittspartiet	Miljøpartiet i De Grønne	Andre	Ikke sikker/ Vil ikke si	
På hvilke områder tror du nedbemanninger vil få størst konsekvenser?	Sjekk av kilder	16	39	114	8	26	12	24	3	41	1	48	332
		94%	71%	58%	62%	54%	75%	62%	50%	68%	50%	62%	63%
	Kvaliteten på språket	13	35	132	8	24	9	25	3	40	1	59	349
		76%	64%	67%	62%	50%	56%	64%	50%	67%	50%	77%	66%
	Sjekk av fakta	13	42	135	8	25	9	27	4	44	2	52	361
		76%	76%	69%	62%	52%	56%	69%	67%	73%	100%	68%	68%
	Produksjon av egenprodusert stoff	14	52	181	13	43	12	37	6	58	2	64	482
	82%	95%	92%	100%	90%	75%	95%	100%	97%	100%	83%	91%	
Annet	1	7	21		5		4	1	11	1	6	57	
	6%	13%	11%		10%		10%	17%	18%	50%	8%	11%	
Ikke sikker					1							1	
					2%							0%	
Sum		17	55	197	13	48	16	39	6	60	2	77	530
		100%	100%	100%	100%	100%	100%	100%	100%	100%	100%	100%	

UNDERSØKELSE BLANT NORSKE JOURNALISTER 2. - 23. FEBRUAR 2015

=====  
 Respons

Frekvenstabell for spørsmål 12a

Tiltro til journalister	Svært stor tiltro	17%
	Nokså stor tiltro	62%
	Verken stor eller liten tiltro	16%
	Nokså liten tiltro	3%
	Svært liten tiltro	2%
	Ikke sikker	0%
Sum		100%
	Antall spurte	738

UNDERSØKELSE BLANT NORSKE JOURNALISTER 2. - 23. FEBRUAR 2015

=====  
 Respons

Nedbrytninger mot bakgrunnsspørsmål

		Kjønn		Aldersgrupper				Totalt
		Mann	Kvinne	Under 30 år	30-44 år	45-59 år	60 år og eldre	
Tiltro til journalister	Svært stor tiltro	21%	14%	27%	18%	16%	13%	17%
	Nokså stor tiltro	55%	70%	68%	66%	60%	55%	62%
	Verken stor eller liten tiltro	18%	14%	5%	14%	18%	22%	16%
	Nokså liten tiltro	4%	1%		1%	5%	4%	3%
	Svært liten tiltro	2%	2%		1%	1%	5%	2%
	Ikke sikker	1%				0%	1%	0%
Sum		100%	100%	100%	100%	100%	100%	100%
	Antall spurte	395	343	84	268	251	135	738

**UNDERSØKELSE BLANT NORSKE JOURNALISTER 2. - 23. FEBRUAR 2015**

-----  
**Respons**  
**Nedbrytninger mot bakgrunnsspørsmål**

		Hvor eller i hvilket medium arbeider du?			Har du en lederstilling?		Totalt
		Avis	TV/radio	Andre medier, annet	Ja	Nei	
Tiltro til journalister	Svært stor tiltro	23%	15%	12%	15%	18%	17%
	Nokså stor tiltro	62%	61%	64%	63%	62%	62%
	Verken stor eller liten tiltro	12%	20%	18%	15%	16%	16%
	Nokså liten tiltro	1%	4%	5%	4%	3%	3%
	Svært liten tiltro	2%	2%	2%	3%	2%	2%
	Ikke sikker	1%				0%	0%
Sum		100%	100%	100%	100%	100%	100%
	Antall spurte	307	246	185	106	632	738

**UNDERSØKELSE BLANT NORSKE JOURNALISTER 2. - 23. FEBRUAR 2015**

-----  
**Respons**  
**Nedbrytninger mot bakgrunnsspørsmål**

		Hvilket stoffområde arbeider du først og fremst med?					Arbeider innen de fleste stoffområdene	Totalt
		Økonomi, politikk	Nyheter, krim	Sport	Kultur	Annet		
Tiltro til journalister	Svært stor tiltro	20%	25%	17%	10%	11%	19%	17%
	Nokså stor tiltro	59%	62%	67%	61%	63%	62%	62%
	Verken stor eller liten tiltro	17%	10%	17%	23%	19%	14%	16%
	Nokså liten tiltro	2%	1%		3%	5%	3%	3%
	Svært liten tiltro	2%	1%		2%	1%	3%	2%
	Ikke sikker				1%		0%	0%
Sum		100%	100%	100%	100%	100%	100%	100%
	Antall spurte	59	165	18	107	164	225	738

UNDERSØKELSE BLANT NORSKE JOURNALISTER 2. - 23. FEBRUAR 2015

=====  
**Respons**  
**Nedbrytninger mot bakgrunnsspørsmål**

		Omtrent hva er din brutto årsinntekt?						Hvor mange års utdanning utover grunnskolen har du?			Totalt
		Inntil kr 350.000	350 - 500.000	500 - 750.000	750 - 1.000.000	Mer enn 1 million	Ikke sikker/ Vil ikke si	Inntil 3 år	4 - 6 år	Mer enn 6 år	
Tiltro til journalister	Svært stor tiltro	10%	19%	18%	21%		15%	24%	18%	13%	17%
	Nokså stor tiltro	66%	62%	63%	61%	75%	46%	55%	68%	58%	62%
	Verken stor eller liten tiltro	15%	15%	15%	12%		33%	18%	11%	21%	16%
	Nokså liten tiltro	6%	2%	3%	6%	25%	2%	2%	2%	4%	3%
	Svært liten tiltro	3%	1%	2%			4%	1%	1%	3%	2%
	Ikke sikker		0%	0%						1%	0%
Sum		100%	100%	100%	100%	100%	100%	100%	100%	100%	100%
	Antall spurte	68	239	348	33	4	46	135	329	274	738

UNDERSØKELSE BLANT NORSKE JOURNALISTER 2. - 23. FEBRUAR 2015

=====  
**Respons**  
**Nedbrytninger mot bakgrunnsspørsmål**

		Dersom det var stortingsvalg i morgen, hvilket parti ville du da stemme på?											Totalt
		Rødt	SV	Ap	Senterpartiet	Venstre	KrF	Høyre	Fremskrittspartiet	Miljøpartiet De Grønne	Andre	Ikke sikker/ Vil ikke si	
Tiltro til journalister	Svært stor tiltro	15%	11%	20%	35%	26%	14%	10%	38%	15%		14%	17%
	Nokså stor tiltro	67%	73%	63%	41%	61%	71%	67%	25%	57%	100%	57%	62%
	Verken stor eller liten tiltro	9%	14%	14%	12%	9%	5%	17%	25%	23%		24%	16%
	Nokså liten tiltro	9%	3%	1%	6%	3%		6%		2%		4%	3%
	Svært liten tiltro				2%	6%	1%	10%		13%	2%	1%	2%
	Ikke sikker			0%								1%	0%
Sum		100%	100%	100%	100%	100%	100%	100%	100%	100%	100%	100%	100%
	Antall spurte	33	66	267	17	69	21	63	8	82	2	110	738

UNDERSØKELSE BLANT NORSKE JOURNALISTER 2. - 23. FEBRUAR 2015

=====  
**Respons**

**Frekvenstabell for spørsmål 12b**

Tiltro til sykepleiere	Svært stor tiltro	42%
	Nokså stor tiltro	46%
	Verken stor eller liten tiltro	9%
	Nokså liten tiltro	1%
	Svært liten tiltro	1%
	Ikke sikker	1%
Sum	100%	
	Antall spurte	738

**UNDERSØKELSE BLANT NORSKE JOURNALISTER 2. - 23. FEBRUAR 2015**

**Respons  
Nedbrytninger mot bakgrunnsspørsmål**

		Kjønn		Aldersgrupper				Totalt
		Mann	Kvinne	Under 30 år	30-44 år	45-59 år	60 år og eldre	
Tiltro til sykepleiere	Svært stor tiltro	47%	38%	51%	43%	42%	36%	42%
	Nokså stor tiltro	42%	52%	39%	47%	46%	50%	46%
	Verken stor eller liten tiltro	9%	8%	6%	9%	9%	10%	9%
	Nokså liten tiltro	1%	1%	1%	1%	1%	2%	1%
	Svært liten tiltro	1%	1%	1%	0%	0%	1%	1%
	Ikke sikker	1%	1%	1%		2%	1%	1%
Sum		100%	100%	100%	100%	100%	100%	100%
	Antall spurte	395	343	84	268	251	135	738

**UNDERSØKELSE BLANT NORSKE JOURNALISTER 2. - 23. FEBRUAR 2015**

**Respons  
Nedbrytninger mot bakgrunnsspørsmål**

		Hvor eller i hvilket medium arbeider du?			Har du en lederstilling?		Totalt
		Avis	TV/radio	Andre medier, annet	Ja	Nei	
Tiltro til sykepleiere	Svært stor tiltro	42%	42%	43%	41%	43%	42%
	Nokså stor tiltro	46%	46%	47%	53%	45%	46%
	Verken stor eller liten tiltro	7%	10%	9%	6%	9%	9%
	Nokså liten tiltro	2%	1%	1%	1%	1%	1%
	Svært liten tiltro	1%				1%	1%
	Ikke sikker	1%	0%	1%		1%	1%
Sum		100%	100%	100%	100%	100%	100%
	Antall spurte	307	246	185	106	632	738

**UNDERSØKELSE BLANT NORSKE JOURNALISTER 2. - 23. FEBRUAR 2015**

**Respons  
Nedbrytninger mot bakgrunnsspørsmål**

		Hvilket stoffområde arbeider du først og fremst med?					Arbeider innen de fleste stoffområdene	Totalt
		Økonomi, politikk	Nyheter, krim	Sport	Kultur	Annet		
Tiltro til sykepleiere	Svært stor tiltro	39%	45%	33%	41%	45%	41%	42%
	Nokså stor tiltro	42%	45%	56%	48%	43%	49%	46%
	Verken stor eller liten tiltro	14%	7%	11%	8%	12%	6%	9%
	Nokså liten tiltro	3%	1%		2%		1%	1%
	Svært liten tiltro		1%			1%	1%	1%
	Ikke sikker	2%	1%		1%	1%	1%	1%
Sum		100%	100%	100%	100%	100%	100%	100%
	Antall spurte	59	165	18	107	164	225	738

**UNDERSØKELSE BLANT NORSKE JOURNALISTER 2. - 23. FEBRUAR 2015**

**Respons  
Nedbrytninger mot bakgrunnsspørsmål**

		Omtrent hva er din brutto årsinntekt?					Hvor mange års utdanning utover grunnskolen har du?			Totalt	
		Inntil kr 350.000	350 - 500.000	500 - 750.000	750 - 1.000.000	Mer enn 1 million	Ikke sikker/ Vil ikke si	Inntil 3 år	4 - 6 år		Mer enn 6 år
Tiltro til sykepleiere	Svært stor tiltro	35%	40%	45%	39%	75%	43%	50%	45%	35%	42%
	Nokså stor tiltro	47%	51%	44%	48%	25%	39%	39%	47%	50%	46%
	Verken stor eller liten tiltro	13%	6%	9%	12%		15%	9%	7%	11%	9%
	Nokså liten tiltro	1%	2%	1%					1%	3%	1%
	Svært liten tiltro	1%	1%	0%				1%	1%	0%	1%
	Ikke sikker	1%	1%	1%			2%	1%	0%	1%	1%
Sum		100%	100%	100%	100%	100%	100%	100%	100%	100%	100%
	Antall spurte	68	239	348	33	4	46	135	329	274	738

**UNDERSØKELSE BLANT NORSKE JOURNALISTER 2. - 23. FEBRUAR 2015**

**Respons  
Nedbrytninger mot bakgrunnsspørsmål**

		Dersom det var stortingsvalg i morgen, hvilket parti ville du da stemme på?											Totalt
		Rødt	SV	Ap	Senterpartiet	Venstre	KrF	Høyre	Fremskrittspartiet	Miljøpartiet De Grønne	Andre	Ikke sikker/ Vil ikke si	
Tiltro til sykepleiere	Svært stor tiltro	30%	52%	49%	59%	51%	19%	48%	38%	33%	50%	25%	42%
	Nokså stor tiltro	67%	39%	42%	29%	42%	71%	41%	25%	52%	55%	55%	46%
	Verken stor eller liten tiltro		9%	6%	12%	7%		11%	38%	9%	50%	15%	9%
	Nokså liten tiltro			1%						5%		3%	1%
	Svært liten tiltro			1%			5%					1%	1%
	Ikke sikker	3%		1%			5%			1%		1%	1%
Sum		100%	100%	100%	100%	100%	100%	100%	100%	100%	100%	100%	100%
	Antall spurte	33	66	267	17	69	21	63	8	82	2	110	738



**UNDERSØKELSE BLANT NORSKE JOURNALISTER 2. - 23.  
FEBRUAR 2015**

=====

**Respons**

**Frekvenstabell for spørsmål 12c**

Tiltro til leger	Svært stor tiltro	33%
	Nokså stor tiltro	51%
	Verken stor eller liten tiltro	12%
	Nokså liten tiltro	2%
	Svært liten tiltro	1%
	Ikke sikker	1%
Sum		100%
	Antall spurte	738

**UNDERSØKELSE BLANT NORSKE JOURNALISTER 2. - 23. FEBRUAR 2015**

=====

**Respons**

**Nedbrytninger mot bakgrunnsspørsmål**

		Kjønn		Aldersgrupper				Totalt
		Mann	Kvinne	Under 30 år	30-44 år	45-59 år	60 år og eldre	
Tiltro til leger	Svært stor tiltro	35%	30%	56%	35%	27%	24%	33%
	Nokså stor tiltro	47%	57%	38%	50%	57%	53%	51%
	Verken stor eller liten tiltro	13%	10%	2%	12%	12%	17%	12%
	Nokså liten tiltro	3%	2%	2%	2%	2%	3%	2%
	Svært liten tiltro	1%	1%	1%	1%	0%	2%	1%
	Ikke sikker	1%	1%		1%	1%	1%	1%
Sum		100%	100%	100%	100%	100%	100%	100%
	Antall spurte	395	343	84	268	251	135	738

**UNDERSØKELSE BLANT NORSKE JOURNALISTER 2. - 23. FEBRUAR 2015**

-----  
**Respons**  
**Nedbrytninger mot bakgrunnsspørsmål**

		Hvor eller i hvilket medium arbeider du?			Har du en lederstilling?		Totalt
		Avis	TV/radio	Andre medier, annet	Ja	Nei	
Tiltro til leger	Svært stor tiltro	33%	33%	30%	33%	32%	33%
	Nokså stor tiltro	50%	52%	54%	49%	52%	51%
	Verken stor eller liten tiltro	12%	11%	12%	13%	12%	12%
	Nokså liten tiltro	2%	3%	2%	2%	2%	2%
	Svært liten tiltro	2%	0%	1%	2%	1%	1%
	Ikke sikker	1%	0%	1%	1%	1%	1%
Sum		100%	100%	100%	100%	100%	100%
	Antall spurte	307	246	185	106	632	738

**UNDERSØKELSE BLANT NORSKE JOURNALISTER 2. - 23. FEBRUAR 2015**

-----  
**Respons**  
**Nedbrytninger mot bakgrunnsspørsmål**

		Hvilket stoffområde arbeider du først og fremst med?					Arbeider innen de fleste stoffområdene	Totalt
		Økonomi, politikk	Nyheter, krim	Sport	Kultur	Annet		
Tiltro til leger	Svært stor tiltro	37%	39%	22%	27%	33%	30%	33%
	Nokså stor tiltro	39%	50%	50%	60%	53%	51%	51%
	Verken stor eller liten tiltro	15%	7%	28%	12%	11%	13%	12%
	Nokså liten tiltro	3%	3%			2%	3%	2%
	Svært liten tiltro	2%	1%			1%	2%	1%
	Ikke sikker	3%	1%		1%		1%	1%
Sum		100%	100%	100%	100%	100%	100%	100%
	Antall spurte	59	165	18	107	164	225	738

UNDERSØKELSE BLANT NORSKE JOURNALISTER 2. - 23. FEBRUAR 2015

=====  
**Respons**  
**Nedbrytninger mot bakgrunnsspørsmål**

		Omtrent hva er din brutto årsinntekt?						Hvor mange års utdanning utover grunnskolen har du?			Totalt
		Inntil kr 350.000	350 - 500.000	500 - 750.000	750 - 1.000.000	Mer enn 1 million	Ikke sikker/ Vil ikke si	Inntil 3 år	4 - 6 år	Mer enn 6 år	
Tiltro til leger	Svært stor tiltro	34%	29%	33%	36%	75%	37%	41%	31%	30%	33%
	Nokså stor tiltro	44%	58%	51%	48%	25%	41%	47%	53%	51%	51%
	Verken stor eller liten tiltro	13%	9%	12%	15%		17%	8%	12%	14%	12%
	Nokså liten tiltro	6%	1%	3%			2%	1%	2%	3%	2%
	Svært liten tiltro	3%	1%	1%			2%	1%	1%	1%	1%
	Ikke sikker		2%	1%				1%	0%	1%	1%
Sum		100%	100%	100%	100%	100%	100%	100%	100%	100%	100%
	Antall spurte	68	239	348	33	4	46	135	329	274	738

UNDERSØKELSE BLANT NORSKE JOURNALISTER 2. - 23. FEBRUAR 2015

=====  
**Respons**  
**Nedbrytninger mot bakgrunnsspørsmål**

		Dersom det var stortingsvalg i morgen, hvilket parti ville du da stemme på?											Totalt
		Rødt	SV	Ap	Senterpartiet	Venstre	KrF	Høyre	Fremskrittspartiet	Miljøpartiet De Grønne	Andre	Ikke sikker/ Vil ikke si	
Tiltro til leger	Svært stor tiltro	27%	35%	38%	41%	42%	10%	35%	25%	26%		22%	33%
	Nokså stor tiltro	67%	53%	49%	41%	49%	62%	48%	25%	54%	50%	55%	51%
	Verken stor eller liten tiltro	6%	12%	9%	12%	6%	14%	17%	38%	12%		18%	12%
	Nokså liten tiltro			1%	6%	3%	5%		13%	6%		3%	2%
	Svært liten tiltro			1%			5%			1%		2%	1%
	Ikke sikker			1%			5%			1%		1%	1%
Sum		100%	100%	100%	100%	100%	100%	100%	100%	100%	100%	100%	100%
	Antall spurte	33	66	267	17	69	21	63	8	82	2	110	738

UNDERSØKELSE BLANT NORSKE JOURNALISTER 2. - 23. FEBRUAR 2015

=====  
**Respons**

**Frekvenstabell for spørsmål 12d**

Tiltro til redaktører	Svært stor tiltro	14%
	Nokså stor tiltro	49%
	Verken stor eller liten tiltro	24%
	Nokså liten tiltro	10%
	Svært liten tiltro	2%
	Ikke sikker	1%
Sum	100%	
	Antall spurte	738

**UNDERSØKELSE BLANT NORSKE JOURNALISTER 2. - 23. FEBRUAR 2015**

**Respons  
Nedbrytninger mot bakgrunnsspørsmål**

		Kjønn		Aldersgrupper				Totalt
		Mann	Kvinne	Under 30 år	30-44 år	45-59 år	60 år og eldre	
Tiltro til redaktører	Svært stor tiltro	14%	14%	27%	13%	12%	10%	14%
	Nokså stor tiltro	44%	54%	44%	56%	46%	44%	49%
	Verken stor eller liten tiltro	26%	22%	21%	19%	26%	30%	24%
	Nokså liten tiltro	12%	8%	6%	10%	13%	10%	10%
	Svært liten tiltro	3%	1%		2%	2%	5%	2%
	Ikke sikker	1%	1%	1%	0%	1%	1%	1%
Sum		100%	100%	100%	100%	100%	100%	100%
	Antall spurte	395	343	84	268	251	135	738

**UNDERSØKELSE BLANT NORSKE JOURNALISTER 2. - 23. FEBRUAR 2015**

**Respons  
Nedbrytninger mot bakgrunnsspørsmål**

		Hvor eller i hvilket medium arbeider du?			Har du en lederstilling?		Totalt
		Avis	TV/radio	Andre medier, annet	Ja	Nei	
Tiltro til redaktører	Svært stor tiltro	15%	14%	11%	16%	13%	14%
	Nokså stor tiltro	48%	48%	51%	43%	50%	49%
	Verken stor eller liten tiltro	22%	24%	26%	30%	23%	24%
	Nokså liten tiltro	12%	11%	8%	8%	11%	10%
	Svært liten tiltro	3%	2%	2%	2%	2%	2%
	Ikke sikker	1%	1%	1%		1%	1%
Sum		100%	100%	100%	100%	100%	100%
	Antall spurte	307	246	185	106	632	738

**UNDERSØKELSE BLANT NORSKE JOURNALISTER 2. - 23. FEBRUAR 2015**

**Respons  
Nedbrytninger mot bakgrunnsspørsmål**

		Hvilket stoffområde arbeider du først og fremst med?					Arbeider innen de fleste stoffområdene	Totalt
		Økonomi, politikk	Nyheter, krim	Sport	Kultur	Annet		
Tiltro til redaktører	Svært stor tiltro	14%	16%	11%	15%	10%	15%	14%
	Nokså stor tiltro	37%	49%	56%	41%	54%	51%	49%
	Verken stor eller liten tiltro	34%	21%	22%	28%	21%	24%	24%
	Nokså liten tiltro	14%	12%	11%	13%	12%	7%	10%
	Svært liten tiltro	2%	2%		1%	2%	3%	2%
	Ikke sikker		1%		2%	1%	1%	1%
Sum		100%	100%	100%	100%	100%	100%	100%
	Antall spurte	59	165	18	107	164	225	738

**UNDERSØKELSE BLANT NORSKE JOURNALISTER 2. - 23. FEBRUAR 2015**

**Respons  
Nedbrytninger mot bakgrunnsspørsmål**

		Omtrent hva er din brutto årsinntekt?					Hvor mange års utdanning utover grunnskolen har du?			Totalt	
		Inntil kr 350.000	350 - 500.000	500 - 750.000	750 - 1.000.000	Mer enn 1 million	Ikke sikker/ Vil ikke si	Inntil 3 år	4 - 6 år		Mer enn 6 år
Tiltro til redaktører	Svært stor tiltro	15%	15%	13%	12%	13%	21%	15%	9%	14%	
	Nokså stor tiltro	50%	51%	46%	64%	75%	43%	53%	46%	49%	
	Verken stor eller liten tiltro	28%	21%	25%	21%	25%	26%	19%	21%	24%	
	Nokså liten tiltro	4%	10%	13%	3%		9%	13%	10%	10%	
	Svært liten tiltro	1%	2%	2%			7%	2%	2%	2%	
	Ikke sikker	1%	0%	1%			2%	0%	2%	1%	
Sum		100%	100%	100%	100%	100%	100%	100%	100%	100%	
	Antall spurte	68	239	348	33	4	46	135	329	274	738

**UNDERSØKELSE BLANT NORSKE JOURNALISTER 2. - 23. FEBRUAR 2015**

**Respons  
Nedbrytninger mot bakgrunnsspørsmål**

		Dersom det var stortingsvalg i morgen, hvilket parti ville du da stemme på?										Totalt	
		Rødt	SV	Ap	Senterpartiet	Venstre	KrF	Høyre	Fremskrittspartiet	Miljøpartiet De Grønne	Andre		Ikke sikker/ Vil ikke si
Tiltro til redaktører	Svært stor tiltro	12%	12%	15%	24%	23%	14%	8%	13%	11%	50%	10%	14%
	Nokså stor tiltro	45%	44%	52%	41%	55%	48%	51%	49%	49%	50%	45%	49%
	Verken stor eller liten tiltro	27%	29%	22%	29%	10%	24%	32%	50%	24%		26%	24%
	Nokså liten tiltro	9%	14%	8%		10%	14%	8%	38%	10%		15%	10%
	Svært liten tiltro	6%		2%	6%	1%		2%		5%		2%	2%
	Ikke sikker		2%	1%						1%		2%	1%
Sum		100%	100%	100%	100%	100%	100%	100%	100%	100%	100%	100%	100%
	Antall spurte	33	66	267	17	69	21	63	8	82	2	110	738

**UNDERSØKELSE BLANT NORSKE JOURNALISTER 2. - 23. FEBRUAR 2015**

=====

**Respons**

**Frekvenstabell for spørsmål 13**

Hva er din holdning til private helsetilbud?	Gir et utfyllende tilbud til det offentlige	41%
	Bidrar til å skape større forskjeller	54%
	Ingen oppfatning	6%
	<b>Sum</b>	<b>100%</b>
	Antall spurte	738

**UNDERSØKELSE BLANT NORSKE JOURNALISTER 2. - 23. FEBRUAR 2015**

=====

**Respons**

**Nedbrytninger mot bakgrunnsspørsmål**

		Kjønn		Aldersgrupper				Totalt
		Mann	Kvinne	Under 30 år	30-44 år	45-59 år	60 år og eldre	
Hva er din holdning til private helsetilbud?	Gir et utfyllende tilbud til det offentlige	41%	41%	42%	44%	38%	39%	41%
	Bidrar til å skape større forskjeller	54%	53%	50%	50%	56%	57%	54%
	Ingen oppfatning	5%	6%	8%	6%	6%	4%	6%
<b>Sum</b>		100%	100%	100%	100%	100%	100%	100%
	Antall spurte	395	343	84	268	251	135	738

**UNDERSØKELSE BLANT NORSKE JOURNALISTER 2. - 23. FEBRUAR 2015**

=====

**Respons**

**Nedbrytninger mot bakgrunnsspørsmål**

		Hvor eller i hvilket medium arbeider du?			Har du en lederstilling?		Totalt
		Avis	TV/radio	Andre medier, annet	Ja	Nei	
Hva er din holdning til private helsetilbud?	Gir et utfyllende tilbud til det offentlige	40%	41%	42%	44%	40%	41%
	Bidrar til å skape større forskjeller	56%	52%	52%	53%	54%	54%
	Ingen oppfatning	5%	7%	6%	3%	6%	6%
<b>Sum</b>		100%	100%	100%	100%	100%	100%
	Antall spurte	307	246	185	106	632	738

UNDERSØKELSE BLANT NORSKE JOURNALISTER 2. - 23. FEBRUAR 2015

Respons  
Nedbrytninger mot bakgrunnsspørsmål

		Hvilket stoffområde arbeider du først og fremst med?					Arbeider innen de fleste stoffområdene	Totalt
		Økonomi, politikk	Nyheter, krim	Sport	Kultur	Annet		
Hva er din holdning til private helsetilbud?	Gir et utfyllende tilbud til det offentlige	49%	45%	44%	36%	41%	37%	41%
	Bidrar til å skape større forskjeller	47%	50%	50%	56%	55%	56%	54%
	Ingen oppfatning	3%	5%	6%	7%	4%	7%	6%
Sum		100%	100%	100%	100%	100%	100%	100%
	Antall spurte	59	165	18	107	164	225	738

UNDERSØKELSE BLANT NORSKE JOURNALISTER 2. - 23. FEBRUAR 2015

Respons  
Nedbrytninger mot bakgrunnsspørsmål

		Omtrent hva er din brutto årsinntekt?					Hvor mange års utdanning utover grunnskolen har du?			Totalt	
		Inntil kr 350.000	350 - 500.000	500 - 750.000	750 - 1.000.000	Mer enn 1 million	Ikke sikker/ Vil ikke si	Inntil 3 år	4 - 6 år		Mer enn 6 år
Hva er din holdning til private helsetilbud?	Gir et utfyllende tilbud til det offentlige	32%	36%	43%	55%	75%	43%	45%	44%	35%	41%
	Bidrar til å skape større forskjeller	60%	57%	52%	39%	25%	48%	48%	51%	59%	54%
	Ingen oppfatning	7%	6%	5%	6%	9%	9%	7%	5%	7%	6%
Sum		100%	100%	100%	100%	100%	100%	100%	100%	100%	100%
	Antall spurte	68	239	348	33	4	46	135	329	274	738

UNDERSØKELSE BLANT NORSKE JOURNALISTER 2. - 23. FEBRUAR 2015

Respons  
Nedbrytninger mot bakgrunnsspørsmål

		Dersom det var stortingsvalg i morgen, hvilket parti ville du da stemme på?										Totalt	
		Rødt	SV	Ap	Senterpartiet	Venstre	KrF	Høyre	Fremskrittspartiet	Miljøpartiet De Grønne	Andre		Ikke sikker/ Vil ikke si
Hva er din holdning til private helsetilbud?	Gir et utfyllende tilbud til det offentlige	9%	9%	35%	29%	72%	81%	79%	88%	30%	100%	38%	41%
	Bidrar til å skape større forskjeller	91%	88%	61%	65%	20%	19%	16%	13%	60%	50%	54%	
	Ingen oppfatning	3%	3%	4%	6%	7%	5%	5%	10%	10%	12%	6%	
Sum		100%	100%	100%	100%	100%	100%	100%	100%	100%	100%	100%	
	Antall spurte	33	66	267	17	69	21	63	8	82	2	110	738

**UNDERSØKELSE BLANT NORSKE JOURNALISTER 2. - 23. FEBRUAR 2015**

=====

**Respons**

**Frekvenstabell for spørsmål 14**

Hva er din holdning til alternativ behandling/medisin?	Kan være nyttig utfyllende tilbud	41%
	Gir liten effekt og kan være til skade for pasienten	49%
	Ingen oppfatning	10%
Sum		100%
	Antall spurte	738

**UNDERSØKELSE BLANT NORSKE JOURNALISTER 2. - 23. FEBRUAR 2015**

=====

**Respons**

**Nedbrytninger mot bakgrunnsspørsmål**

		Kjønn		Aldersgrupper				Totalt
		Mann	Kvinne	Under 30 år	30-44 år	45-59 år	60 år og eldre	
Hva er din holdning til alternativ behandling/medisin?	Kan være nyttig utfyllende tilbud	34%	50%	32%	41%	46%	39%	41%
	Gir liten effekt og kan være til skade for pasienten	56%	41%	56%	49%	44%	53%	49%
	Ingen oppfatning	11%	8%	12%	10%	10%	8%	10%
Sum		100%	100%	100%	100%	100%	100%	100%
	Antall spurte	395	343	84	268	251	135	738

**UNDERSØKELSE BLANT NORSKE JOURNALISTER 2. - 23. FEBRUAR 2015**

=====

**Respons**

**Nedbrytninger mot bakgrunnsspørsmål**

		Hvor eller i hvilket medium arbeider du?			Har du en lederstilling?		Totalt
		Avis	TV/radio	Andre medier, annet	Ja	Nei	
Hva er din holdning til alternativ behandling/medisin?	Kan være nyttig utfyllende tilbud	37%	46%	43%	45%	41%	41%
	Gir liten effekt og kan være til skade for pasienten	54%	44%	48%	52%	48%	49%
	Ingen oppfatning	9%	10%	10%	3%	11%	10%
Sum		100%	100%	100%	100%	100%	100%
	Antall spurte	307	246	185	106	632	738



UNDERSØKELSE BLANT NORSKE JOURNALISTER 2. - 23. FEBRUAR 2015

=====  
**Respons**  
**Nedbrytninger mot bakgrunnsspørsmål**

		Hvilket stoffområde arbeider du først og fremst med?						Arbeider innen de fleste stoffområdene	Totalt
		Økonomi, politikk	Nyheter, krim	Sport	Kultur	Annet			
Hva er din holdning til alternativ behandling/medisin?	Kan være nyttig utfyllende tilbud	24%	34%	44%	42%	47%	47%	41%	
	Gir liten effekt og kan være til skade for pasienten	61%	55%	44%	48%	46%	44%	49%	
	Ingen oppfatning	15%	12%	11%	10%	7%	8%	10%	
Sum		100%	100%	100%	100%	100%	100%	100%	
	Antall spurte	59	165	18	107	164	225	738	

UNDERSØKELSE BLANT NORSKE JOURNALISTER 2. - 23. FEBRUAR 2015

=====  
**Respons**  
**Nedbrytninger mot bakgrunnsspørsmål**

		Omtrent hva er din brutto årsinntekt?						Hvor mange års utdanning utover grunnskolen har du?			Totalt
		Inntil kr 350.000	350 - 500.000	500 - 750.000	750 - 1.000.000	Mer enn 1 million	Ikke sikker/ Vil ikke si	Inntil 3 år	4 - 6 år	Mer enn 6 år	
Hva er din holdning til alternativ behandling/medisin?	Kan være nyttig utfyllende tilbud	50%	41%	39%	33%	75%	52%	44%	41%	41%	41%
	Gir liten effekt og kan være til skade for pasienten	37%	48%	53%	55%	25%	41%	50%	48%	50%	49%
	Ingen oppfatning	13%	11%	8%	12%		7%	7%	11%	9%	10%
Sum		100%	100%	100%	100%	100%	100%	100%	100%	100%	100%
	Antall spurte	68	239	348	33	4	46	135	329	274	738

UNDERSØKELSE BLANT NORSKE JOURNALISTER 2. - 23. FEBRUAR 2015

=====  
**Respons**  
**Nedbrytninger mot bakgrunnsspørsmål**

		Dersom det var stortingsvalg i morgen, hvilket parti ville du da stemme på?											Totalt
		Rødt	SV	Ap	Senterpartiet	Venstre	KrF	Høyre	Fremskrittspartiet	Miljøpartiet De Grønne	Andre	Ikke sikker/ Vil ikke si	
Hva er din holdning til alternativ behandling/medisin?	Kan være nyttig utfyllende tilbud	30%	33%	41%	47%	45%	52%	43%	38%	52%	50%	36%	41%
	Gir liten effekt og kan være til skade for pasienten	64%	61%	50%	47%	52%	38%	51%	50%	40%		42%	49%
	Ingen oppfatning	6%	6%	9%	6%	3%	10%	6%	13%	7%	50%	22%	10%
Sum		100%	100%	100%	100%	100%	100%	100%	100%	100%	100%	100%	100%
	Antall spurte	33	66	267	17	69	21	63	8	82	2	110	738

**UNDERSØKELSE BLANT NORSKE JOURNALISTER 2. - 23. FEBRUAR 2015**

=====

**Respons**

**Frekvenstabell for spørsmål 15**

Hva er din holdning til aktiv dødshjelp?	Bør gis mulighet til å kunne gi aktiv dødshjelp	53%
	Bør ikke tillate aktiv dødshjelp	31%
	Ingen oppfatning	16%
	Sum	100%
	Antall spurte	738

**UNDERSØKELSE BLANT NORSKE JOURNALISTER 2. - 23. FEBRUAR 2015**

=====

**Respons**

**Nedbrytninger mot bakgrunnsspørsmål**

		Kjønn		Aldersgrupper				Totalt
		Mann	Kvinne	Under 30 år	30-44 år	45-59 år	60 år og eldre	
Hva er din holdning til aktiv dødshjelp?	Bør gis mulighet til å kunne gi aktiv dødshjelp	54%	53%	67%	53%	53%	46%	53%
	Bør ikke tillate aktiv dødshjelp	30%	31%	17%	28%	33%	40%	31%
	Ingen oppfatning	16%	16%	17%	19%	13%	14%	16%
Sum		100%	100%	100%	100%	100%	100%	100%
	Antall spurte	395	343	84	268	251	135	738

**UNDERSØKELSE BLANT NORSKE JOURNALISTER 2. - 23. FEBRUAR 2015**

=====

**Respons**

**Nedbrytninger mot bakgrunnsspørsmål**

		Hvor eller i hvilket medium arbeider du?			Har du en lederstilling?		Totalt
		Avis	TV/radio	Andre medier, annet	Ja	Nei	
Hva er din holdning til aktiv dødshjelp?	Bør gis mulighet til å kunne gi aktiv dødshjelp	52%	54%	55%	53%	53%	53%
	Bør ikke tillate aktiv dødshjelp	35%	27%	30%	35%	30%	31%
	Ingen oppfatning	13%	20%	15%	12%	16%	16%
Sum		100%	100%	100%	100%	100%	100%
	Antall spurte	307	246	185	106	632	738

UNDERSØKELSE BLANT NORSKE JOURNALISTER 2. - 23. FEBRUAR 2015

=====  
**Respons**  
**Nedbrytninger mot bakgrunnsspørsmål**

		Hvilket stoffområde arbeider du først og fremst med?					Arbeider innen de fleste stoffområdene	Totalt
		Økonomi, politikk	Nyheter, krim	Sport	Kultur	Annet		
Hva er din holdning til aktiv dødshjelp?	Bør gis mulighet til å kunne gi aktiv dødshjelp	44%	60%	72%	50%	53%	51%	53%
	Bør ikke tillate aktiv dødshjelp	41%	27%	11%	36%	32%	30%	31%
	Ingen oppfatning	15%	13%	17%	14%	15%	19%	16%
Sum		100%	100%	100%	100%	100%	100%	100%
	Antall spurte	59	165	18	107	164	225	738

UNDERSØKELSE BLANT NORSKE JOURNALISTER 2. - 23. FEBRUAR 2015

=====  
**Respons**  
**Nedbrytninger mot bakgrunnsspørsmål**

		Omtrent hva er din brutto årsinntekt?					Hvor mange års utdanning utover grunnskolen har du?			Totalt	
		Inntil kr 350.000	350 - 500.000	500 - 750.000	750 - 1.000.000	Mer enn 1 million	Ikke sikker/ Vil ikke si	Inntil 3 år	4 - 6 år		Mer enn 6 år
Hva er din holdning til aktiv dødshjelp?	Bør gis mulighet til å kunne gi aktiv dødshjelp	56%	53%	52%	55%	75%	59%	62%	56%	46%	53%
	Bør ikke tillate aktiv dødshjelp	25%	28%	36%	30%		22%	21%	29%	38%	31%
	Ingen oppfatning	19%	19%	12%	15%	25%	20%	16%	15%	16%	16%
Sum		100%	100%	100%	100%	100%	100%	100%	100%	100%	100%
	Antall spurte	68	239	348	33	4	46	135	329	274	738

UNDERSØKELSE BLANT NORSKE JOURNALISTER 2. - 23. FEBRUAR 2015

=====  
**Respons**  
**Nedbrytninger mot bakgrunnsspørsmål**

		Dersom det var stortingsvalg i morgen, hvilket parti ville du da stemme på?											Totalt
		Rødt	SV	Ap	Senterpartiet	Venstre	KrF	Høyre	Fremskrittspartiet	Miljøpartiet (De Grønne)	Andre	Ikke sikker/ Vil ikke si	
Hva er din holdning til aktiv dødshjelp?	Bør gis mulighet til å kunne gi aktiv dødshjelp	48%	53%	60%	29%	68%	10%	54%	75%	56%	50%	39%	53%
	Bør ikke tillate aktiv dødshjelp	36%	30%	28%	53%	19%	76%	33%	13%	34%	50%	29%	31%
	Ingen oppfatning	15%	17%	12%	18%	13%	14%	13%	13%	10%	32%	16%	
Sum		100%	100%	100%	100%	100%	100%	100%	100%	100%	100%	100%	
	Antall spurte	33	66	267	17	69	21	63	8	82	2	110	738

**UNDERSØKELSE BLANT NORSKE JOURNALISTER 2. - 23. FEBRUAR 2015**

=====

**Respons**

**Frekvenstabell for spørsmål 16**

Hva er din holdning til sykehusstrukturen i Norge?	Bør styrke de større sykehusenhetene	33%
	Bør opprettholde dagens sykehusstruktur	48%
	Ingen oppfatning	19%
	Sum	100%
	Antall spurte	738

**UNDERSØKELSE BLANT NORSKE JOURNALISTER 2. - 23. FEBRUAR 2015**

=====

**Respons**

**Nedbrytninger mot bakgrunnsspørsmål**

		Kjønn		Aldersgrupper				Totalt
		Mann	Kvinne	Under 30 år	30-44 år	45-59 år	60 år og eldre	
Hva er din holdning til sykehusstrukturen i Norge?	Bør styrke de større sykehusenhetene	35%	30%	24%	33%	35%	33%	33%
	Bør opprettholde dagens sykehusstruktur	47%	50%	46%	41%	52%	59%	48%
	Ingen oppfatning	18%	21%	30%	26%	14%	8%	19%
Sum		100%	100%	100%	100%	100%	100%	100%
	Antall spurte	395	343	84	268	251	135	738

**UNDERSØKELSE BLANT NORSKE JOURNALISTER 2. - 23. FEBRUAR 2015**

=====

**Respons**

**Nedbrytninger mot bakgrunnsspørsmål**

		Hvor eller i hvilket medium arbeider du?			Har du en lederstilling?		Totalt
		Avis	TV/radio	Andre medier, annet	Ja	Nei	
Hva er din holdning til sykehusstrukturen i Norge?	Bør styrke de større sykehusenhetene	30%	35%	34%	28%	33%	33%
	Bør opprettholde dagens sykehusstruktur	53%	46%	44%	52%	48%	48%
	Ingen oppfatning	17%	19%	23%	20%	19%	19%
Sum		100%	100%	100%	100%	100%	100%
	Antall spurte	307	246	185	106	632	738

**UNDERSØKELSE BLANT NORSKE JOURNALISTER 2. - 23. FEBRUAR 2015**

**Respons  
Nedbrytninger mot bakgrunnsspørsmål**

		Hvilket stoffområde arbeider du først og fremst med?					Arbeider innen de fleste stoffområdene	Totalt
		Økonomi, politikk	Nyheter, krim	Sport	Kultur	Annet		
Hva er din holdning til sykehusstrukturen i Norge?	Bør styrke de større sykehusenhetene	58%	33%	33%	30%	37%	24%	33%
	Bør opprettholde dagens sykehusstruktur	22%	50%	56%	53%	42%	56%	48%
	Ingen oppfatning	20%	17%	11%	17%	21%	20%	19%
Sum		100%	100%	100%	100%	100%	100%	100%
	Antall spurte	59	165	18	107	164	225	738

**UNDERSØKELSE BLANT NORSKE JOURNALISTER 2. - 23. FEBRUAR 2015**

**Respons  
Nedbrytninger mot bakgrunnsspørsmål**

		Omtrent hva er din brutto årsinntekt?					Hvor mange års utdanning utover grunnskolen har du?			Totalt	
		Inntil kr 350.000	350 - 500.000	500 - 750.000	750 - 1.000.000	Mer enn 1 million	Ikke sikker/ Vil ikke si	Inntil 3 år	4 - 6 år		Mer enn 6 år
Hva er din holdning til sykehusstrukturen i Norge?	Bør styrke de større sykehusenhetene	25%	27%	37%	58%	25%	24%	36%	30%	34%	33%
	Bør opprettholde dagens sykehusstruktur	40%	56%	45%	27%	25%	61%	49%	49%	48%	48%
	Ingen oppfatning	35%	17%	18%	15%	50%	15%	16%	21%	18%	19%
Sum		100%	100%	100%	100%	100%	100%	100%	100%	100%	100%
	Antall spurte	68	239	348	33	4	46	135	329	274	738

**UNDERSØKELSE BLANT NORSKE JOURNALISTER 2. - 23. FEBRUAR 2015**

**Respons  
Nedbrytninger mot bakgrunnsspørsmål**

		Dersom det var stortingsvalg i morgen, hvilket parti ville du da stemme på?										Totalt	
		Rødt	SV	Ap	Senterpartiet	Venstre	KrF	Høyre	Fremskrittspartiet	Miljøpartiet (De Grønne)	Andre		Ikke sikker/ Vil ikke si
Hva er din holdning til sykehusstrukturen i Norge?	Bør styrke de større sykehusenhetene	24%	24%	39%	29%	36%	19%	43%	50%	30%	50%	20%	33%
	Bør opprettholde dagens sykehusstruktur	67%	59%	47%	65%	38%	62%	49%	38%	45%		45%	48%
	Ingen oppfatning	9%	17%	14%	6%	26%	19%	8%	13%	24%	50%	35%	19%
Sum		100%	100%	100%	100%	100%	100%	100%	100%	100%	100%	100%	100%
	Antall spurte	33	66	267	17	69	21	63	8	82	2	110	738

**UNDERSØKELSE BLANT NORSKE JOURNALISTER 2. - 23. FEBRUAR 2015**

**Respons**

**Frekvenstabell for spørsmål 32**

Hender det at du dekker saker som angår helse- og sosialsektoren?	Ja	50%
	Nei	50%
Sum		100%
	Antall spurte	738

**UNDERSØKELSE BLANT NORSKE JOURNALISTER 2. - 23. FEBRUAR 2015**

=====

**Respons**  
**Nedbrytninger mot bakgrunnsspørsmål**

		Kjønn		Aldersgrupper			Totalt	
		Mann	Kvinne	Under 30 år	30-44 år	45-59 år		60 år og eldre
Hender det at du dekker saker som angår helse- og sosialsektoren?	Ja	49%	51%	57%	50%	52%	42%	50%
	Nei	51%	49%	43%	50%	48%	58%	50%
Sum		100%	100%	100%	100%	100%	100%	100%
	Antall spurte	395	343	84	268	251	135	738

**UNDERSØKELSE BLANT NORSKE JOURNALISTER 2. - 23. FEBRUAR 2015**

=====

**Respons**  
**Nedbrytninger mot bakgrunnsspørsmål**

		Hvor eller i hvilket medium arbeider du?			Har du en lederstilling?		Totalt
		Avis	TV/radio	Andre medier, annet	Ja	Nei	
Hender det at du dekker saker som angår helse- og sosialsektoren?	Ja	56%	51%	39%	38%	52%	50%
	Nei	44%	49%	61%	62%	48%	50%
Sum		100%	100%	100%	100%	100%	100%
	Antall spurte	307	246	185	106	632	738

**UNDERSØKELSE BLANT NORSKE JOURNALISTER 2. - 23. FEBRUAR 2015**

=====

**Respons**  
**Nedbrytninger mot bakgrunnsspørsmål**

		Hvilket stoffområde arbeider du først og fremst med?					Arbeider innen de fleste stoffområdene	Totalt
		Økonomi, politikk	Nyheter, krim	Sport	Kultur	Annet		
Hender det at du dekker saker som angår helse- og sosialsektoren?	Ja	53%	71%	11%	24%	29%	65%	50%
	Nei	47%	29%	89%	76%	71%	35%	50%
Sum		100%	100%	100%	100%	100%	100%	100%
	Antall spurte	59	165	18	107	164	225	738

UNDERSØKELSE BLANT NORSKE JOURNALISTER 2. - 23. FEBRUAR 2015

=====  
**Respons**  
**Nedbrytninger mot bakgrunnsspørsmål**

		Omtrent hva er din brutto årsinntekt?						Hvor mange års utdanning utover grunnskolen har du?			Totalt
		Inntil kr 350.000	350 - 500.000	500 - 750.000	750 - 1.000.000	Mer enn 1 million	Ikke sikker/ Vil ikke si	Inntil 3 år	4 - 6 år	Mer enn 6 år	
Hender det at du dekker saker som angår helse- og sosialsektoren?	Ja	49%	51%	53%	33%		48%	51%	53%	46%	50%
	Nei	51%	49%	47%	67%	100%	52%	49%	47%	54%	50%
Sum		100%	100%	100%	100%	100%	100%	100%	100%	100%	100%
	Antall spurte	68	239	348	33	4	46	135	329	274	738

UNDERSØKELSE BLANT NORSKE JOURNALISTER 2. - 23. FEBRUAR 2015

=====  
**Respons**  
**Nedbrytninger mot bakgrunnsspørsmål**

		Dersom det var stortingsvalg i morgen, hvilket parti ville du da stemme på?											Totalt
		Rødt	SV	Ap	Senterpartiet	Venstre	KrF	Høyre	Fremskrittspartiet	Miljøpartiet De Grønne	Andre	Ikke sikker/ Vil ikke si	
Hender det at du dekker saker som angår helse- og sosialsektoren?	Ja	30%	48%	50%	53%	48%	67%	38%	100%	44%	50%	65%	50%
	Nei	70%	52%	50%	47%	52%	33%	62%		56%	50%	35%	50%
Sum		100%	100%	100%	100%	100%	100%	100%	100%	100%	100%	100%	100%
	Antall spurte	33	66	267	17	69	21	63	8	82	2	110	738

UNDERSØKELSE BLANT NORSKE JOURNALISTER 2. - 23. FEBRUAR 2015

=====  
**Respons**

**Frekvenstabell for spørsmål 33**

Hvilke kontakter eller kilder bruker du når du arbeider med saker i helsesektoren?	Kommunikasjonsavdelingene i helsesektoren	240
	Administrativ ledelse i helsesektoren	228
	Behandlerne personell innen helsesektoren	239
	Andre kilder i helsesektoren	163
	Pasienter eller pårørende	308
	Andre kontakter eller kilder, som pasientforeninger o.l.	214
	Ikke aktuelt	27
Sum		371
		100%

**UNDERSØKELSE BLANT NORSKE JOURNALISTER 2. - 23. FEBRUAR 2015**

-----  
**Respons**

**Nedbrytninger mot bakgrunnsspørsmål**

		Kjønn		Aldersgrupper				Totalt
		Mann	Kvinne	Under 30 år	30-44 år	45-59 år	60 år og eldre	
Hvilke kontakter eller kilder bruker du når du arbeider med saker i helsesektoren?	Kommunikasjonsavdelingen i helsesektoren	126	114	37	98	79	26	240
		65%	65%	77%	73%	60%	46%	65%
	Administrativ ledelse i helsesektoren	125	103	33	84	82	29	228
		64%	59%	69%	62%	63%	51%	61%
	Behandlerne personell innen helsesektoren	115	124	29	86	89	35	239
		59%	70%	60%	64%	68%	61%	64%
	Andre kilder i helsesektoren	88	75	20	65	57	21	163
		45%	43%	42%	48%	44%	37%	44%
	Pasienter eller pårørende	159	149	43	112	105	48	308
	82%	85%	90%	83%	80%	84%	83%	
Andre kontakter eller kilder, som pasientforeninger o.l.	103	111	33	84	73	24	214	
	53%	63%	69%	62%	56%	42%	58%	
Ikke aktuelt	15	12	1	8	15	3	27	
	8%	7%	2%	6%	11%	5%	7%	
Sum	195	176	48	135	131	57	371	
	100%	100%	100%	100%	100%	100%	100%	

**UNDERSØKELSE BLANT NORSKE JOURNALISTER 2. - 23. FEBRUAR 2015**

-----  
**Respons**

**Nedbrytninger mot bakgrunnsspørsmål**

		Hvor eller i hvilket medium arbeider du?			Har du en lederstilling?		Totalt
		Avis	TV/radio	Andre medier, annet	Ja	Nei	
Hvilke kontakter eller kilder bruker du når du arbeider med saker i helsesektoren?	Kommunikasjonsavdelingen i helsesektoren	111	94	35	23	217	240
		64%	75%	49%	58%	66%	65%
	Administrativ ledelse i helsesektoren	118	78	32	20	208	228
		68%	62%	44%	50%	63%	61%
	Behandlerne personell innen helsesektoren	101	88	50	22	217	239
		58%	70%	69%	55%	66%	64%
	Andre kilder i helsesektoren	78	60	25	21	142	163
		45%	48%	35%	53%	43%	44%
	Pasienter eller pårørende	151	102	55	31	277	308
	87%	81%	76%	78%	84%	83%	
Andre kontakter eller kilder, som pasientforeninger o.l.	100	74	40	22	192	214	
	58%	59%	56%	55%	58%	58%	
Ikke aktuelt	8	12	7	4	23	27	
	5%	10%	10%	10%	7%	7%	
Sum	173	126	72	40	331	371	
	100%	100%	100%	100%	100%	100%	



UNDERSØKELSE BLANT NORSKE JOURNALISTER 2. - 23. FEBRUAR 2015

=====  
 Respons

Nedbrytninger mot bakgrunnsspørsmål

		Hvilket stoffområde arbeider du først og fremst med?					Arbeider innen de fleste stoffområdene	Totalt
		Økonomi, politikk	Nyheter, krim	Sport	Kultur	Annet		
Hvilke kontakter eller kilder bruker du når du arbeider med saker i helsesektoren?	Kommunikasjonsavdelingen i helsesektoren	18	92	1	10	22	97	240
		58%	79%	50%	38%	46%	66%	65%
	Administrativ ledelse i helsesektoren	20	87	1	9	17	94	228
		65%	74%	50%	35%	35%	64%	61%
	Behandlerne personell innen helsesektoren	19	77	1	15	32	95	239
		61%	66%	50%	58%	67%	65%	64%
	Andre kilder i helsesektoren	17	54	2	5	17	68	163
		55%	46%	100%	19%	35%	46%	44%
Pasienter eller pårørende		24	110	2	16	35	121	308
		77%	94%	100%	62%	73%	82%	83%
Andre kontakter eller kilder, som pasientforeninger o.l.		19	80	2	8	27	78	214
		61%	68%	100%	31%	56%	53%	58%
Ikke aktuelt		1	1		6	6	13	27
		3%	1%		23%	13%	9%	7%
Sum		31	117	2	26	48	147	371
		100%	100%	100%	100%	100%	100%	100%

UNDERSØKELSE BLANT NORSKE JOURNALISTER 2. - 23. FEBRUAR 2015

=====  
 Respons

Nedbrytninger mot bakgrunnsspørsmål

		Omtrent hva er din brutto årsinntekt?					Hvor mange års utdanning utover grunnskolen har du?			Totalt
		Inntil kr 350.000	350 - 500.000	500 - 750.000	750 - 1.000.000	Ikke sikker/ Vil ikke si	Inntil 3 år	4 - 6 år	Mer enn 6 år	
Hvilke kontakter eller kilder bruker du når du arbeider med saker i helsesektoren?	Kommunikasjonsavdelingen i helsesektoren	17	79	126	4	14	43	114	83	240
		52%	65%	69%	36%	64%	62%	65%	66%	65%
	Administrativ ledelse i helsesektoren	23	82	106	6	11	42	110	76	228
		70%	67%	58%	55%	50%	61%	63%	60%	61%
	Behandlerne personell innen helsesektoren	20	78	122	5	14	40	112	87	239
		61%	64%	67%	45%	64%	58%	64%	69%	64%
	Andre kilder i helsesektoren	11	52	83	5	12	29	72	62	163
		33%	43%	45%	45%	55%	42%	41%	49%	44%
Pasienter eller pårørende		26	103	157	7	15	57	146	105	308
		79%	84%	86%	64%	68%	83%	83%	83%	83%
Andre kontakter eller kilder, som pasientforeninger o.l.		20	76	103	4	11	41	104	69	214
		61%	62%	56%	36%	50%	59%	59%	55%	58%
Ikke aktuelt		4	4	12	4	3	6	14	7	27
		12%	3%	7%	36%	14%	9%	8%	6%	7%
Sum		33	122	183	11	22	69	176	126	371
		100%	100%	100%	100%	100%	100%	100%	100%	100%

UNDERSØKELSE BLANT NORSKE JOURNALISTER 2. - 23. FEBRUAR 2015

=====  
**Respons**  
 =====

**Nedbrytninger mot bakgrunnsspørsmål**

		Dersom det var stortingsvalg i morgen, hvilket parti ville du da stemme på?											Totalt
		Rødt	SV	Ap	Senterpartiet	Venstre	KrF	Høyre	Fremskrittspartiet	Miljøpartiet i De Grønne	Andre	Ikke sikker/ Vil ikke si	
Hvilke kontakter eller kilder bruker du når du arbeider med saker i helsesektoren?	Kommunikasjonsavdelingen i helsesektoren	7	23	83	5	25	10	16	3	23	1	44	240
		70%	72%	62%	56%	76%	71%	67%	38%	64%	100%	62%	65%
	Administrativ ledelse i helsesektoren	5	19	85	6	21	9	13	6	16	1	47	228
		50%	59%	64%	67%	64%	64%	54%	75%	44%	100%	66%	61%
	Behandlerne personell innen helsesektoren	6	25	84	5	20	10	15	2	18	1	53	239
		60%	78%	63%	56%	61%	71%	63%	25%	50%	100%	75%	64%
	Andre kilder i helsesektoren	7	14	55	4	17	5	11	3	15	1	31	163
		70%	44%	41%	44%	52%	36%	46%	38%	42%	100%	44%	44%
	Pasienter eller pårørende	7	28	116	8	26	14	16	5	23	1	64	308
		70%	88%	87%	89%	79%	100%	67%	63%	64%	100%	90%	83%
Andre kontakter eller kilder, som pasientforeninger o.l.	6	21	83	7	18	7	10	2	17	1	42	214	
	60%	66%	62%	78%	55%	50%	42%	25%	47%	100%	59%	58%	
Ikke aktuelt	1	9	1	2	3	1	7				3	27	
		3%	7%	11%	6%		13%	13%	19%		4%	7%	
Sum	10	32	133	9	33	14	24	8	36	1	71	371	
	100%	100%	100%	100%	100%	100%	100%	100%	100%	100%	100%	100%	

UNDERSØKELSE BLANT NORSKE JOURNALISTER 2. - 23. FEBRUAR 2015

=====  
**Respons**  
 =====

**Frekvenstabell for spørsmål 34**

Er det lettere eller vanskeligere å få tak i de rette kontaktene eller kildene innen helsesektoren i dag enn det var for 10 år tilbake?	Lettere å få tak i	7%
	Vanskeligere å få tak i	32%
	Ingen særlig endring	18%
	Ikke sikker	43%
Sum		100%
	Antall spurte	371

UNDERSØKELSE BLANT NORSKE JOURNALISTER 2. - 23. FEBRUAR 2015

=====  
**Respons**  
 =====

**Nedbrytninger mot bakgrunnsspørsmål**

		Kjønn		Aldersgrupper				Totalt
		Mann	Kvinne	Under 30 år	30-44 år	45-59 år	60 år og eldre	
Er det lettere eller vanskeligere å få tak i de rette kontaktene eller kildene innen helsesektoren i dag enn det var for 10 år tilbake?	Lettere å få tak i	6%	7%	2%	4%	8%	14%	7%
	Vanskeligere å få tak i	38%	26%	2%	30%	45%	33%	32%
	Ingen særlig endring	22%	15%	2%	11%	24%	37%	18%
	Ikke sikker	34%	52%	94%	54%	24%	16%	43%
Sum		100%	100%	100%	100%	100%	100%	100%
	Antall spurte	195	176	48	135	131	57	371

**UNDERSØKELSE BLANT NORSKE JOURNALISTER 2. - 23. FEBRUAR 2015**

**Respons  
Nedbrytninger mot bakgrunnsspørsmål**

		Hvor eller i hvilket medium arbeider du?			Har du en lederstilling?		Totalt
		Avis	TV/radio	Andre medier, annet	Ja	Nei	
Er det lettere eller vanskeligere å få tak i de rette kontaktene eller kildene innen helsesektoren i dag enn det var for 10 år tilbake?	Lettere å få tak i	5%	10%	6%	13%	6%	7%
	Vanskeligere å få tak i	34%	34%	26%	40%	31%	32%
	Ingen særlig endring	21%	20%	10%	15%	19%	18%
	Ikke sikker	40%	37%	58%	33%	44%	43%
Sum		100%	100%	100%	100%	100%	100%
	Antall spurte	173	126	72	40	331	371

**UNDERSØKELSE BLANT NORSKE JOURNALISTER 2. - 23. FEBRUAR 2015**

**Respons  
Nedbrytninger mot bakgrunnsspørsmål**

		Hvilket stoffområde arbeider du først og fremst med?					Arbeider innen de fleste stoffområdene	Totalt
		Økonomi, politikk	Nyheter, krim	Sport	Kultur	Annet		
Er det lettere eller vanskeligere å få tak i de rette kontaktene eller kildene innen helsesektoren i dag enn det var for 10 år tilbake?	Lettere å få tak i		4%		4%	10%	10%	7%
	Vanskeligere å få tak i	35%	38%	50%	35%	21%	30%	32%
	Ingen særlig endring	19%	15%		19%	17%	21%	18%
	Ikke sikker	45%	42%	50%	42%	52%	39%	43%
Sum		100%	100%	100%	100%	100%	100%	100%
	Antall spurte	31	117	2	26	48	147	371

**UNDERSØKELSE BLANT NORSKE JOURNALISTER 2. - 23. FEBRUAR 2015**

**Respons  
Nedbrytninger mot bakgrunnsspørsmål**

		Omtrent hva er din brutto årsinntekt?					Hvor mange års utdanning utover grunnskolen har du?			Totalt
		Inntil kr 350.000	350 - 500.000	500 - 750.000	750 - 1.000.000	Ikke sikker/ Vil ikke si	Inntil 3 år	4 - 6 år	Mer enn 6 år	
Er det lettere eller vanskeligere å få tak i de rette kontaktene eller kildene innen helsesektoren i dag enn det var for 10 år tilbake?	Lettere å få tak i		6%	7%	36%	5%	6%	7%	7%	7%
	Vanskeligere å få tak i	12%	33%	37%	36%	18%	26%	33%	35%	32%
	Ingen særlig endring	3%	16%	25%		9%	10%	18%	24%	18%
	Ikke sikker	85%	45%	31%	27%	68%	58%	43%	34%	43%
Sum		100%	100%	100%	100%	100%	100%	100%	100%	100%
	Antall spurte	33	122	183	11	22	69	176	126	371

UNDERSØKELSE BLANT NORSKE JOURNALISTER 2. - 23. FEBRUAR 2015

=====  
**Respons**  
**Nedbrytninger mot bakgrunnsspørsmål**

		Dersom det var stortingsvalg i morgen, hvilket parti ville du da stemme på?											Totalt
		Rødt	SV	Ap	Senterpartiet	Venstre	KrF	Høyre	Fremskrittspartiet	Miljøpartiet i De Grønne	Andre	Ikke sikker/ Vil ikke si	
Er det lettere eller vanskeligere å få tak i de rette kontaktene eller kildene innen helsesektoren i dag enn det var for 10 år tilbake?	Lettere å få tak i	10%	3%	8%	9%	7%	4%	13%	8%		6%	7%	
	Vanskeligere å få tak i	40%	28%	34%	33%	18%	14%	54%	28%		38%	32%	
	Ingen særlig endring	10%	6%	21%	11%	21%	36%	17%	50%	22%	100%	11%	18%
	Ikke sikker	40%	63%	37%	56%	52%	43%	25%	38%	42%	100%	45%	43%
Sum		100%	100%	100%	100%	100%	100%	100%	100%	100%	100%	100%	
	Antall spurte	10	32	133	9	33	14	24	8	36	1	71	371

UNDERSØKELSE BLANT NORSKE JOURNALISTER 2. - 23. FEBRUAR 2015

=====  
 =====

**Respons**

**Frekvenstabell for spørsmål 35**

Hvor ofte hender det at helsepersonells taushetsplikt skaper problemer for deg når du skal dekke en sak i helsesektoren?	Som oftest	18%
	Av og til	47%
	Sjelden eller aldri	19%
	Ikke sikker	15%
Sum		100%
	Antall spurte	371

UNDERSØKELSE BLANT NORSKE JOURNALISTER 2. - 23. FEBRUAR 2015

=====  
**Respons**  
**Nedbrytninger mot bakgrunnsspørsmål**

		Kjønn		Aldersgrupper				Totalt
		Mann	Kvinne	Under 30 år	30-44 år	45-59 år	60 år og eldre	
Hvor ofte hender det at helsepersonells taushetsplikt skaper problemer for deg når du skal dekke en sak i helsesektoren?	Som oftest	20%	16%	17%	21%	18%	14%	18%
	Av og til	50%	44%	46%	47%	46%	53%	47%
	Sjelden eller aldri	19%	18%	19%	15%	21%	23%	19%
	Ikke sikker	10%	21%	19%	17%	15%	11%	15%
Sum		100%	100%	100%	100%	100%	100%	100%
	Antall spurte	195	176	48	135	131	57	371

**UNDERSØKELSE BLANT NORSKE JOURNALISTER 2. - 23. FEBRUAR 2015**

=====  
**Respons**  
**Nedbrytninger mot bakgrunnsspørsmål**

		Hvor eller i hvilket medium arbeider du?			Har du en lederstilling?		Totalt
		Avis	TV/radio	Andre medier, annet	Ja	Nei	
Hvor ofte hender det at helsepersonells taushetsplikt skaper problemer for deg når du skal dekke en sak i helsesektoren?	Som oftest	22%	14%	17%	40%	16%	18%
	Av og til	50%	49%	38%	23%	50%	47%
	Sjelden eller aldri	14%	17%	33%	23%	18%	19%
	Ikke sikker	13%	20%	13%	15%	15%	15%
Sum		100%	100%	100%	100%	100%	100%
	Antall spurte	173	126	72	40	331	371

**UNDERSØKELSE BLANT NORSKE JOURNALISTER 2. - 23. FEBRUAR 2015**

=====  
**Respons**  
**Nedbrytninger mot bakgrunnsspørsmål**

		Hvilket stoffområde arbeider du først og fremst med?						Totalt
		Økonomi, politikk	Nyheter, krim	Sport	Kultur	Annet	Arbeider innen de fleste stoffområdene	
Hvor ofte hender det at helsepersonells taushetsplikt skaper problemer for deg når du skal dekke en sak i helsesektoren?	Som oftest	23%	15%		23%	15%	21%	18%
	Av og til	32%	60%	50%	38%	38%	46%	47%
	Sjelden eller aldri	29%	15%	50%	15%	27%	18%	19%
	Ikke sikker	16%	11%		23%	21%	16%	15%
Sum		100%	100%	100%	100%	100%	100%	100%
	Antall spurte	31	117	2	26	48	147	371

**UNDERSØKELSE BLANT NORSKE JOURNALISTER 2. - 23. FEBRUAR 2015**

=====  
**Respons**  
**Nedbrytninger mot bakgrunnsspørsmål**

		Omtrent hva er din brutto årsinntekt?					Hvor mange års utdanning utover grunnskolen har du?			Totalt
		Inntil kr 350.000	350 - 500.000	500 - 750.000	750 - 1.000.000	Ikke sikker/ Vil ikke si	Inntil 3 år	4 - 6 år	Mer enn 6 år	
Hvor ofte hender det at helsepersonells taushetsplikt skaper problemer for deg når du skal dekke en sak i helsesektoren?	Som oftest	6%	25%	16%	18%	18%	23%	16%	19%	18%
	Av og til	42%	46%	51%	27%	45%	39%	50%	48%	47%
	Sjelden eller aldri	21%	20%	19%	18%	14%	19%	17%	21%	19%
	Ikke sikker	30%	10%	14%	36%	23%	19%	17%	11%	15%
Sum		100%	100%	100%	100%	100%	100%	100%	100%	100%
	Antall spurte	33	122	183	11	22	69	176	126	371

UNDERSØKELSE BLANT NORSKE JOURNALISTER 2. - 23. FEBRUAR 2015

=====  
 Respons  
 Nedbrytninger mot bakgrunnsspørsmål

		Dersom det var stortingsvalg i morgen, hvilket parti ville du da stemme på?											
		Rødt	SV	Ap	Senterpartiet	Venstre	KrF	Høyre	Fremskrittspartiet	Miljøpartiet De Grønne	Andre	Ikke sikker/ Vil ikke si	Totalt
Hvor ofte hender det at helsepersonells taushetsplikt skaper problemer for deg når du skal dekke en sak i helsesektoren?	Som oftest	30%	16%	20%	11%	9%	7%	25%	13%	19%		21%	18%
	Av og til	40%	56%	47%	33%	55%	64%	33%	25%	42%	100%	51%	47%
	Sjelden eller aldri	30%	22%	17%	33%	27%	7%	29%	38%	17%		11%	19%
	Ikke sikker		6%	17%	22%	9%	21%	13%	25%	22%		17%	15%
Sum		100%	100%	100%	100%	100%	100%	100%	100%	100%	100%	100%	100%
	Antall spurte	10	32	133	9	33	14	24	8	36	1	71	371

UNDERSØKELSE BLANT NORSKE JOURNALISTER 2. - 23. FEBRUAR 2015

=====

=====  
 Respons

Frekvenstabell for spørsmål 36

Har det hendt at du er blitt kontaktet for å gi omtale i forbindelse med lansering av nye legemiddelprodukter?	Ja	14%
	Nei	82%
	Ikke sikker	4%
Sum		100%
	Antall spurte	371

UNDERSØKELSE BLANT NORSKE JOURNALISTER 2. - 23. FEBRUAR 2015

=====  
 Respons  
 Nedbrytninger mot bakgrunnsspørsmål

		Kjønn		Aldersgrupper				
		Mann	Kvinne	Under 30 år	30-44 år	45-59 år	60 år og eldre	Totalt
Har det hendt at du er blitt kontaktet for å gi omtale i forbindelse med lansering av nye legemiddelprodukter?	Ja	9%	20%	4%	16%	15%	16%	14%
	Nei	85%	78%	94%	80%	81%	77%	82%
	Ikke sikker	6%	2%	2%	4%	5%	7%	4%
Sum		100%	100%	100%	100%	100%	100%	100%
	Antall spurte	195	176	48	135	131	57	371

**UNDERSØKELSE BLANT NORSKE JOURNALISTER 2. - 23. FEBRUAR 2015**

**Respons  
Nedbrytninger mot bakgrunnsspørsmål**

		Hvor eller i hvilket medium arbeider du?			Har du en lederstilling?		Totalt
		Avis	TV/radio	Andre medier, annet	Ja	Nei	
		Har det hendt at du er blitt kontaktet for å gi omtale i forbindelse med lansering av nye legemiddelprodukter?	Ja	14%	10%	22%	
	Nei	83%	85%	72%	80%	82%	82%
	Ikke sikker	3%	6%	6%	8%	4%	4%
	Sum	100%	100%	100%	100%	100%	100%
	Antall spurte	173	126	72	40	331	371

**UNDERSØKELSE BLANT NORSKE JOURNALISTER 2. - 23. FEBRUAR 2015**

**Respons  
Nedbrytninger mot bakgrunnsspørsmål**

		Hvilket stoffområde arbeider du først og fremst med?						Totalt
		Økonomi, politikk	Nyheter, krim	Sport	Kultur	Annet	Arbeider innen de fleste stoffområdene	
Har det hendt at du er blitt kontaktet for å gi omtale i forbindelse med lansering av nye legemiddelprodukter?	Ja	23%	10%		8%	25%	13%	14%
	Nei	74%	86%	100%	92%	71%	81%	82%
	Ikke sikker	3%	3%			4%	6%	4%
	Sum	100%	100%	100%	100%	100%	100%	100%
	Antall spurte	31	117	2	26	48	147	371

**UNDERSØKELSE BLANT NORSKE JOURNALISTER 2. - 23. FEBRUAR 2015**

**Respons  
Nedbrytninger mot bakgrunnsspørsmål**

		Omtrent hva er din brutto årsinntekt?					Hvor mange års utdanning utover grunnskolen har du?			Totalt
		Inntil kr 350.000	350 - 500.000	500 - 750.000	750 - 1.000.000	Ikke sikker/ Vil ikke si	Inntil 3 år	4 - 6 år	Mer enn 6 år	
		Har det hendt at du er blitt kontaktet for å gi omtale i forbindelse med lansering av nye legemiddelprodukter?	Ja	18%	14%	14%	9%	9%	14%	
	Nei	79%	84%	82%	73%	73%	86%	84%	77%	82%
	Ikke sikker	3%	2%	4%	18%	18%		5%	6%	4%
	Sum	100%	100%	100%	100%	100%	100%	100%	100%	100%
	Antall spurte	33	122	183	11	22	69	176	126	371

UNDERSØKELSE BLANT NORSKE JOURNALISTER 2. - 23. FEBRUAR 2015

=====  
 Respons  
 Nedbrytninger mot bakgrunnsspørsmål

		Dersom det var stortingsvalg i morgen, hvilket parti ville du da stemme på?										Totalt	
		Rødt	SV	Ap	Senterpartiet	Venstre	KrF	Høyre	Fremskrittspartiet	Miljøpartiet De Grønne	Andre		Ikke sikker/ Vil ikke si
Har det hendt at du er blitt kontaktet for å gi omtale i forbindelse med lansering av nye legemiddelprodukter?	Ja		6%	11%	22%	18%	14%	25%		14%		20%	14%
	Nei	100%	91%	85%	78%	76%	64%	71%	88%	86%	100%	76%	82%
	Ikke sikker		3%	4%		6%	21%	4%	13%			4%	4%
Sum		100%	100%	100%	100%	100%	100%	100%	100%	100%	100%	100%	100%
	Antall spurte	10	32	133	9	33	14	24	8	36	1	71	371

UNDERSØKELSE BLANT NORSKE JOURNALISTER 2. - 23. FEBRUAR 2015

=====  
 Respons

Frekvenstabell for spørsmål 37a

Interesse for helsestoff: Om sykdommer generelt	Svært interessert	8%
	Ganske interessert	42%
	Mindre interessert	39%
	Ikke interessert	10%
	Ikke sikker	1%
Sum		100%
	Antall spurte	738

UNDERSØKELSE BLANT NORSKE JOURNALISTER 2. - 23. FEBRUAR 2015

=====  
 Respons  
 Nedbrytninger mot bakgrunnsspørsmål

		Kjønn		Aldersgrupper				Totalt
		Mann	Kvinne	Under 30 år	30-44 år	45-59 år	60 år og eldre	
Interesse for helsestoff: Om sykdommer generelt	Svært interessert	6%	10%	15%	6%	6%	8%	8%
	Ganske interessert	38%	48%	37%	41%	46%	42%	42%
	Mindre interessert	43%	35%	38%	41%	37%	41%	39%
	Ikke interessert	12%	6%	6%	11%	10%	9%	10%
	Ikke sikker	1%	1%	4%	1%	1%		1%
Sum		100%	100%	100%	100%	100%	100%	100%
	Antall spurte	395	343	84	268	251	135	738



**UNDERSØKELSE BLANT NORSKE JOURNALISTER 2. - 23. FEBRUAR 2015**

=====  
-----  
**Respons**  
**Nedbrytninger mot bakgrunnsspørsmål**

		Hvor eller i hvilket medium arbeider du?			Har du en lederstilling?		Totalt
		Avis	TV/radio	Andre medier, annet	Ja	Nei	
Interesse for helsestoff: Om sykdommer generelt	Svært interessert	6%	7%	13%	8%	8%	8%
	Ganske interessert	39%	44%	45%	41%	43%	42%
	Mindre interessert	45%	37%	34%	41%	39%	39%
	Ikke interessert	9%	12%	8%	11%	9%	10%
	Ikke sikker	1%	1%	1%		1%	1%
Sum		100%	100%	100%	100%	100%	100%
	Antall spurte	307	246	185	106	632	738

**UNDERSØKELSE BLANT NORSKE JOURNALISTER 2. - 23. FEBRUAR 2015**

=====  
-----  
**Respons**  
**Nedbrytninger mot bakgrunnsspørsmål**

		Hvilket stoffområde arbeider du først og fremst med?					Arbeider innen de fleste stoffområdene	Totalt
		Økonomi, politikk	Nyheter, krim	Sport	Kultur	Annet		
Interesse for helsestoff: Om sykdommer generelt	Svært interessert	3%	8%	6%	7%	10%	7%	8%
	Ganske interessert	25%	46%	22%	28%	41%	53%	42%
	Mindre interessert	54%	37%	61%	54%	37%	31%	39%
	Ikke interessert	15%	8%	11%	9%	11%	8%	10%
	Ikke sikker	2%	1%		1%	1%	1%	1%
Sum		100%	100%	100%	100%	100%	100%	100%
	Antall spurte	59	165	18	107	164	225	738

UNDERSØKELSE BLANT NORSKE JOURNALISTER 2. - 23. FEBRUAR 2015

=====  
**Respons**  
**Nedbrytninger mot bakgrunnsspørsmål**

		Omtrent hva er din brutto årsinntekt?						Hvor mange års utdanning utover grunnskolen har du?			Totalt
		Inntil kr 350.000	350 - 500.000	500 - 750.000	750 - 1.000.000	Mer enn 1 million	Ikke sikker/ Vil ikke si	Inntil 3 år	4 - 6 år	Mer enn 6 år	
Interesse for helsestoff: Om sykdommer generelt	Svært interessert	12%	10%	6%	9%		7%	9%	8%	7%	8%
	Ganske interessert	46%	41%	43%	45%		46%	41%	43%	42%	42%
	Mindre interessert	35%	38%	41%	36%	75%	35%	42%	38%	40%	39%
	Ikke interessert	6%	10%	10%	9%	25%	11%	7%	10%	11%	10%
	Ikke sikker	1%	1%	1%			2%		2%	1%	1%
Sum		100%	100%	100%	100%	100%	100%	100%	100%	100%	100%
	Antall spurte	68	239	348	33	4	46	135	329	274	738

UNDERSØKELSE BLANT NORSKE JOURNALISTER 2. - 23. FEBRUAR 2015

=====  
**Respons**  
**Nedbrytninger mot bakgrunnsspørsmål**

		Dersom det var stortingsvalg i morgen, hvilket parti ville du da stemme på?											Totalt
		Rødt	SV	Ap	Senterpartiet	Venstre	KrF	Høyre	Fremskrittspartiet	Miljøpartiet De Grønne	Andre	Ikke sikker/ Vil ikke si	
Interesse for helsestoff: Om sykdommer generelt	Svært interessert	12%	8%	10%		3%	5%	3%	13%	11%	50%	5%	8%
	Ganske interessert	33%	41%	45%	53%	42%	24%	46%	63%	32%	50%	45%	42%
	Mindre interessert	39%	44%	37%	24%	48%	57%	37%	13%	45%		37%	39%
	Ikke interessert	15%	8%	8%	24%	4%	14%	14%	13%	10%		11%	10%
	Ikke sikker					3%				2%		3%	1%
Sum		100%	100%	100%	100%	100%	100%	100%	100%	100%	100%	100%	100%
	Antall spurte	33	66	267	17	69	21	63	8	82	2	110	738

UNDERSØKELSE BLANT NORSKE JOURNALISTER 2. - 23. FEBRUAR 2015

=====  
**Respons**

**Frekvenstabell for spørsmål 37b**

Interesse for helsestoff: Helsepolitikk	Svært interessert	22%
	Ganske interessert	54%
	Mindre interessert	20%
	Ikke interessert	4%
	Ikke sikker	1%
Sum		100%
	Antall spurte	738

**UNDERSØKELSE BLANT NORSKE JOURNALISTER 2. - 23. FEBRUAR 2015**

=====

**Respons  
Nedbrytninger mot bakgrunnsspørsmål**

		Kjønn		Aldersgrupper				Totalt
		Mann	Kvinne	Under 30 år	30-44 år	45-59 år	60 år og eldre	
Interesse for helsestoff: Helsepolitikk	Svært interessert	20%	25%	29%	18%	22%	29%	22%
	Ganske interessert	51%	56%	46%	51%	56%	57%	54%
	Mindre interessert	23%	16%	18%	26%	18%	11%	20%
	Ikke interessert	4%	3%	5%	3%	4%	3%	4%
	Ikke sikker	1%	1%	2%	1%	1%	1%	1%
Sum		100%	100%	100%	100%	100%	100%	100%
	Antall spurte	395	343	84	268	251	135	738

**UNDERSØKELSE BLANT NORSKE JOURNALISTER 2. - 23. FEBRUAR 2015**

=====

**Respons  
Nedbrytninger mot bakgrunnsspørsmål**

		Hvor eller i hvilket medium arbeider du?			Har du en lederstilling?		Totalt
		Avis	TV/radio	Andre medier, annet	Ja	Nei	
Interesse for helsestoff: Helsepolitikk	Svært interessert	22%	24%	21%	19%	23%	22%
	Ganske interessert	55%	53%	51%	54%	53%	54%
	Mindre interessert	19%	19%	21%	24%	19%	20%
	Ikke interessert	3%	3%	5%	4%	3%	4%
	Ikke sikker	1%	1%	1%	1%	1%	1%
Sum		100%	100%	100%	100%	100%	100%
	Antall spurte	307	246	185	106	632	738

**UNDERSØKELSE BLANT NORSKE JOURNALISTER 2. - 23. FEBRUAR 2015**

=====

**Respons  
Nedbrytninger mot bakgrunnsspørsmål**

		Hvilket stoffområde arbeider du først og fremst med?						Totalt
		Økonomi, politikk	Nyheter, krim	Sport	Kultur	Annet	Arbeider innen de fleste stoffområdene	
Interesse for helsestoff: Helsepolitikk	Svært interessert	34%	26%	6%	17%	20%	23%	22%
	Ganske interessert	47%	47%	56%	55%	52%	60%	54%
	Mindre interessert	15%	23%	28%	23%	23%	14%	20%
	Ikke interessert	3%	3%	11%	4%	4%	3%	4%
	Ikke sikker		1%		1%	1%	1%	1%
Sum		100%	100%	100%	100%	100%	100%	100%
	Antall spurte	59	165	18	107	164	225	738

**UNDERSØKELSE BLANT NORSKE JOURNALISTER 2. - 23. FEBRUAR 2015**

=====  
**Respons**  
**Nedbrytninger mot bakgrunnsspørsmål**

		Omtrent hva er din brutto årsinntekt?						Hvor mange års utdanning utover grunnskolen har du?			Totalt
		Inntil kr 350.000	350 - 500.000	500 - 750.000	750 - 1.000.000	Mer enn 1 million	Ikke sikker/ Vil ikke si	Inntil 3 år	4 - 6 år	Mer enn 6 år	
Interesse for helsestoff: Helsepolitikk	Svært interessert	22%	24%	22%	21%		20%	23%	22%	23%	22%
	Ganske interessert	60%	51%	55%	45%		61%	53%	57%	50%	54%
	Mindre interessert	10%	22%	20%	30%	100%	7%	21%	17%	22%	20%
	Ikke interessert	6%	3%	3%	3%		11%	3%	3%	4%	4%
	Ikke sikker	1%	1%	1%			2%		2%	0%	1%
Sum		100%	100%	100%	100%	100%	100%	100%	100%	100%	100%
	Antall spurte	68	239	348	33	4	46	135	329	274	738

**UNDERSØKELSE BLANT NORSKE JOURNALISTER 2. - 23. FEBRUAR 2015**

=====  
**Respons**  
**Nedbrytninger mot bakgrunnsspørsmål**

		Dersom det var stortingsvalg i morgen, hvilket parti ville du da stemme på?											Totalt
		Rødt	SV	Ap	Senterpartiet	Venstre	KrF	Høyre	Fremskrittspartiet	Miljøpartiet De Grønne	Andre	Ikke sikker/ Vil ikke si	
Interesse for helsestoff: Helsepolitikk	Svært interessert	27%	23%	26%	12%	19%	5%	17%	38%	17%		26%	22%
	Ganske interessert	61%	59%	49%	59%	51%	62%	48%	50%	52%	50%	62%	54%
	Mindre interessert	12%	17%	22%	18%	25%	29%	27%	13%	24%	50%	6%	20%
	Ikke interessert		2%	3%	12%	1%	5%	8%		5%		4%	4%
	Ikke sikker					4%				1%		2%	1%
Sum		100%	100%	100%	100%	100%	100%	100%	100%	100%	100%	100%	
	Antall spurte	33	66	267	17	69	21	63	8	82	2	110	738

**UNDERSØKELSE BLANT NORSKE JOURNALISTER 2. - 23. FEBRUAR 2015**

=====  
**Respons**

**Frekvenstabell for spørsmål 37c**

Interesse for helsestoff: Livsstil og trening	Svært interessert	17%
	Ganske interessert	40%
	Mindre interessert	32%
	Ikke interessert	10%
	Ikke sikker	1%
Sum		100%
	Antall spurte	738

**UNDERSØKELSE BLANT NORSKE JOURNALISTER 2. - 23. FEBRUAR 2015**

**Respons  
Nedbrytninger mot bakgrunnsspørsmål**

		Kjønn		Aldersgrupper				Totalt
		Mann	Kvinne	Under 30 år	30-44 år	45-59 år	60 år og eldre	
Interesse for helsestoff: Livsstil og trening	Svært interessert	13%	22%	18%	19%	16%	16%	17%
	Ganske interessert	38%	43%	37%	41%	41%	41%	40%
	Mindre interessert	36%	27%	27%	29%	35%	34%	32%
	Ikke interessert	12%	8%	15%	11%	8%	10%	10%
	Ikke sikker	1%	1%	2%	0%	1%		1%
Sum		100%	100%	100%	100%	100%	100%	100%
	Antall spurte	395	343	84	268	251	135	738

**UNDERSØKELSE BLANT NORSKE JOURNALISTER 2. - 23. FEBRUAR 2015**

**Respons  
Nedbrytninger mot bakgrunnsspørsmål**

		Hvor eller i hvilket medium arbeider du?			Har du en lederstilling?		Totalt
		Avis	TV/radio	Andre medier, annet	Ja	Nei	
Interesse for helsestoff: Livsstil og trening	Svært interessert	14%	17%	23%	16%	18%	17%
	Ganske interessert	43%	39%	38%	44%	40%	40%
	Mindre interessert	34%	31%	29%	30%	32%	32%
	Ikke interessert	9%	12%	10%	9%	10%	10%
	Ikke sikker	1%	1%	1%		1%	1%
Sum		100%	100%	100%	100%	100%	100%
	Antall spurte	307	246	185	106	632	738

**UNDERSØKELSE BLANT NORSKE JOURNALISTER 2. - 23. FEBRUAR 2015**

**Respons  
Nedbrytninger mot bakgrunnsspørsmål**

		Hvilket stoffområde arbeider du først og fremst med?						Totalt
		Økonomi, politikk	Nyheter, krim	Sport	Kultur	Annet	Arbeider innen de fleste stoffområdene	
Interesse for helsestoff: Livsstil og trening	Svært interessert	17%	21%	17%	13%	18%	16%	17%
	Ganske interessert	29%	30%	61%	39%	46%	45%	40%
	Mindre interessert	42%	35%	6%	36%	27%	30%	32%
	Ikke interessert	12%	13%	17%	10%	8%	8%	10%
	Ikke sikker		1%		1%	1%	1%	1%
Sum		100%	100%	100%	100%	100%	100%	100%
	Antall spurte	59	165	18	107	164	225	738

UNDERSØKELSE BLANT NORSKE JOURNALISTER 2. - 23. FEBRUAR 2015

=====  
**Respons**  
**Nedbrytninger mot bakgrunnsspørsmål**

		Omtrent hva er din brutto årsinntekt?						Hvor mange års utdanning utover grunnskolen har du?			Totalt
		Inntil kr 350.000	350 - 500.000	500 - 750.000	750 - 1.000.000	Mer enn 1 million	Ikke sikker/ Vil ikke si	Inntil 3 år	4 - 6 år	Mer enn 6 år	
Interesse for helsestoff: Livsstil og trening	Svært interessert	18%	17%	18%	18%		17%	21%	16%	18%	17%
	Ganske interessert	37%	41%	40%	48%	25%	39%	39%	44%	36%	40%
	Mindre interessert	28%	32%	33%	24%	75%	24%	29%	30%	35%	32%
	Ikke interessert	16%	10%	8%	9%		17%	12%	8%	11%	10%
	Ikke sikker	1%	1%	0%			2%		1%	0%	1%
Sum		100%	100%	100%	100%	100%	100%	100%	100%	100%	100%
	Antall spurte	68	239	348	33	4	46	135	329	274	738

UNDERSØKELSE BLANT NORSKE JOURNALISTER 2. - 23. FEBRUAR 2015

=====  
**Respons**  
**Nedbrytninger mot bakgrunnsspørsmål**

		Dersom det var stortingsvalg i morgen, hvilket parti ville du da stemme på?											Totalt
		Rødt	SV	Ap	Senterpartiet	Venstre	KrF	Høyre	Fremskrittspartiet	Miljøpartiet De Grønne	Andre	Ikke sikker/ Vil ikke si	
Interesse for helsestoff: Livsstil og trening	Svært interessert	12%	12%	22%	12%	13%	14%	19%	13%	20%		14%	17%
	Ganske interessert	39%	35%	45%	35%	41%	38%	52%	25%	32%	50%	33%	40%
	Mindre interessert	33%	42%	26%	24%	35%	29%	24%	38%	39%		37%	32%
	Ikke interessert	15%	11%	7%	29%	9%	19%	5%	25%	7%	50%	15%	10%
	Ikke sikker				3%				2%			1%	1%
Sum		100%	100%	100%	100%	100%	100%	100%	100%	100%	100%	100%	100%
	Antall spurte	33	66	267	17	69	21	63	8	82	2	110	738

UNDERSØKELSE BLANT NORSKE JOURNALISTER 2. - 23. FEBRUAR 2015

=====  
**Respons**

**Frekvenstabell for spørsmål 37d**

Interesse for helsestoff:	Svært interessert	2%
Kjente personers sykdomshistorier	Ganske interessert	9%
	Mindre interessert	35%
	Ikke interessert	53%
	Ikke sikker	1%
Sum		100%
	Antall spurte	738

**UNDERSØKELSE BLANT NORSKE JOURNALISTER 2. - 23. FEBRUAR 2015**

=====

**Respons**  
**Nedbrytninger mot bakgrunnsspørsmål**

		Kjønn		Aldersgrupper				Totalt
		Mann	Kvinne	Under 30 år	30-44 år	45-59 år	60 år og eldre	
Interesse for helsestoff: Kjente personers sykdomshistorier	Svært interessert	1%	3%	2%	3%	1%	1%	2%
	Ganske interessert	6%	12%	13%	9%	9%	5%	9%
	Mindre interessert	30%	41%	37%	35%	35%	33%	35%
	Ikke interessert	62%	43%	45%	51%	55%	60%	53%
	Ikke sikker	1%	1%	2%	1%	0%	1%	1%
Sum		100%	100%	100%	100%	100%	100%	100%
	Antall spurte	395	343	84	268	251	135	738

**UNDERSØKELSE BLANT NORSKE JOURNALISTER 2. - 23. FEBRUAR 2015**

=====

**Respons**  
**Nedbrytninger mot bakgrunnsspørsmål**

		Hvor eller i hvilket medium arbeider du?			Har du en lederstilling?		Totalt
		Avis	TV/radio	Andre medier, annet	Ja	Nei	
Interesse for helsestoff: Kjente personers sykdomshistorier	Svært interessert	2%	1%	4%	3%	2%	2%
	Ganske interessert	11%	6%	9%	7%	9%	9%
	Mindre interessert	33%	38%	35%	35%	35%	35%
	Ikke interessert	53%	54%	52%	56%	53%	53%
	Ikke sikker	1%	1%	1%		1%	1%
Sum		100%	100%	100%	100%	100%	100%
	Antall spurte	307	246	185	106	632	738

**UNDERSØKELSE BLANT NORSKE JOURNALISTER 2. - 23. FEBRUAR 2015**

=====

**Respons**  
**Nedbrytninger mot bakgrunnsspørsmål**

		Hvilket stoffområde arbeider du først og fremst med?						Totalt
		Økonomi, politikk	Nyheter, krim	Sport	Kultur	Annet	Arbeider innen de fleste stoffområdene	
Interesse for helsestoff: Kjente personers sykdomshistorier	Svært interessert	2%	1%		4%	1%	3%	2%
	Ganske interessert	7%	11%	6%	5%	10%	10%	9%
	Mindre interessert	24%	33%	56%	35%	34%	39%	35%
	Ikke interessert	68%	54%	39%	56%	54%	48%	53%
	Ikke sikker		1%		1%	1%	0%	1%
Sum		100%	100%	100%	100%	100%	100%	100%
	Antall spurte	59	165	18	107	164	225	738

UNDERSØKELSE BLANT NORSKE JOURNALISTER 2. - 23. FEBRUAR 2015

=====  
**Respons**  
**Nedbrytninger mot bakgrunnsspørsmål**

		Omtrent hva er din brutto årsinntekt?						Hvor mange års utdanning utover grunnskolen har du?			Totalt
		Inntil kr 350.000	350 - 500.000	500 - 750.000	750 - 1.000.000	Mer enn 1 million	Ikke sikker/ Vil ikke si	Inntil 3 år	4 - 6 år	Mer enn 6 år	
Interesse for helsestoff: Kjente personers sykdomshistorier	Svært interessert	3%	2%	1%	6%		4%	4%	2%	1%	2%
	Ganske interessert	7%	9%	10%	6%		2%	7%	10%	9%	9%
	Mindre interessert	41%	34%	33%	30%		50%	36%	36%	33%	35%
	Ikke interessert	47%	54%	55%	58%	100%	39%	53%	50%	57%	53%
	Ikke sikker	1%	0%	1%			4%		2%	0%	1%
Sum		100%	100%	100%	100%	100%	100%	100%	100%	100%	100%
	Antall spurte	68	239	348	33	4	46	135	329	274	738

UNDERSØKELSE BLANT NORSKE JOURNALISTER 2. - 23. FEBRUAR 2015

=====  
**Respons**  
**Nedbrytninger mot bakgrunnsspørsmål**

		Dersom det var stortingsvalg i morgen, hvilket parti ville du da stemme på?											Totalt		
		Rødt	SV	Ap	Senterpartiet	Venstre	KrF	Høyre	Fremskrittspartiet	Miljøpartiet De Grønne	Andre	Ikke sikker/ Vil ikke si			
Interesse for helsestoff: Kjente personers sykdomshistorier	Svært interessert	6%		4%		1%						1%		1%	2%
	Ganske interessert		11%	15%	6%	6%	10%	10%	13%			1%		5%	9%
	Mindre interessert	42%	27%	36%	47%	35%	38%	37%	25%	28%	100%			36%	35%
	Ikke interessert	52%	62%	46%	47%	55%	52%	52%	63%	68%				56%	53%
	Ikke sikker					3%		2%		1%				2%	1%
Sum		100%	100%	100%	100%	100%	100%	100%	100%	100%	100%	100%	100%	100%	100%
	Antall spurte	33	66	267	17	69	21	63	8	82	2		110	738	

UNDERSØKELSE BLANT NORSKE JOURNALISTER 2. - 23. FEBRUAR 2015

=====  
**Respons**

**Frekvenstabell for spørsmål 38**

Hvilken av følgende TV-serier om sykehus og helsepersonell som er sendt i norsk TV, mener du er best?	Grey's anatomy	9%
	Chicago Hope	2%
	House	25%
	Akuttent	2%
	Privat Praksis	0%
	Landsbylegen	2%
	Sjukehuset i Aidsensfield	4%
	Ingen spesiell	42%
	Ikke sikker	14%
	Sum	100%
Antall spurte	738	



**UNDERSØKELSE BLANT NORSKE JOURNALISTER 2. - 23. FEBRUAR 2015**

=====

**Respons**  
**Nedbrytninger mot bakgrunnsspørsmål**

		Kjønn		Aldersgrupper				Totalt
		Mann	Kvinne	Under 30 år	30-44 år	45-59 år	60 år og eldre	
Hvilken av følgende TV-serier om sykehus og helsepersonell som er sendt i norsk TV, mener du er best?	Grey's anatomy	4%	15%	20%	10%	8%	4%	9%
	Chicago Hope	2%	2%	1%	4%	1%	1%	2%
	House	25%	24%	33%	25%	26%	16%	25%
	Akuttten	2%	3%	5%	1%	4%	1%	2%
	Privat Praksis		0%			0%		0%
	Landsbylegen	2%	1%	1%	2%	1%	4%	2%
	Sjukehuset i Aidentsfield	3%	4%		1%	4%	10%	4%
	Ingen spesiell	46%	38%	30%	40%	44%	49%	42%
	Ikke sikker	15%	13%	10%	16%	12%	17%	14%
Sum		100%	100%	100%	100%	100%	100%	100%
	Antall spurte	395	343	84	268	251	135	738

**UNDERSØKELSE BLANT NORSKE JOURNALISTER 2. - 23. FEBRUAR 2015**

=====

**Respons**  
**Nedbrytninger mot bakgrunnsspørsmål**

		Hvor eller i hvilket medium arbeider du?			Har du en lederstilling?		Totalt
		Avis	TV/radio	Andre medier, annet	Ja	Nei	
Hvilken av følgende TV-serier om sykehus og helsepersonell som er sendt i norsk TV, mener du er best?	Grey's anatomy	9%	10%	9%	12%	9%	9%
	Chicago Hope	3%	2%	2%		2%	2%
	House	22%	32%	19%	28%	24%	25%
	Akuttten	2%	4%	2%	4%	2%	2%
	Privat Praksis	0%				0%	0%
	Landsbylegen	1%	2%	2%		2%	2%
	Sjukehuset i Aidentsfield	3%	4%	4%	4%	4%	4%
	Ingen spesiell	45%	35%	46%	40%	42%	42%
	Ikke sikker	14%	11%	17%	12%	14%	14%
Sum		100%	100%	100%	100%	100%	100%
	Antall spurte	307	246	185	106	632	738

**UNDERSØKELSE BLANT NORSKE JOURNALISTER 2. - 23. FEBRUAR 2015**

=====  
**Respons**  
**Nedbrytninger mot bakgrunnsspørsmål**

		Hvilket stoffområde arbeider du først og fremst med?						Arbeider innen de fleste stoffområdene	Totalt
		Økonomi, politikk	Nyheter, krim	Sport	Kultur	Annet			
Hvilken av følgende TV-serier om sykehus og helsepersonell som er sendt i norsk TV, mener du er best?	Grey's anatomy	8%	8%	11%	7%	10%	11%	9%	
	Chicago Hope	2%	2%	11%		1%	3%	2%	
	House	31%	25%	28%	26%	21%	25%	25%	
	Akuttjen	2%	2%		2%	1%	4%	2%	
	Privat Praksis						0%	0%	
	Landsbylegen	2%	2%		1%	3%	1%	2%	
	Sjukehuset i Aidsensfield	2%	4%		4%	5%	3%	4%	
	Ingen spesiell	42%	45%	44%	43%	45%	36%	42%	
Ikke sikker	12%	10%	6%	18%	14%	16%	14%		
Sum		100%	100%	100%	100%	100%	100%	100%	
	Antall spurte	59	165	18	107	164	225	738	

**UNDERSØKELSE BLANT NORSKE JOURNALISTER 2. - 23. FEBRUAR 2015**

=====  
**Respons**  
**Nedbrytninger mot bakgrunnsspørsmål**

		Omtrent hva er din brutto årsinntekt?						Hvor mange års utdanning utover grunnskolen har du?			Totalt
		Inntil kr 350.000	350 - 500.000	500 - 750.000	750 - 1.000.000	Mer enn 1 million	Ikke sikker/ Vil ikke si	Inntil 3 år	4 - 6 år	Mer enn 6 år	
Hvilken av følgende TV-serier om sykehus og helsepersonell som er sendt i norsk TV, mener du er best?	Grey's anatomy	10%	10%	9%	6%		7%	10%	11%	7%	9%
	Chicago Hope		2%	2%	3%		4%	1%	2%	2%	2%
	House	32%	21%	26%	27%		24%	25%	25%	25%	25%
	Akuttjen	1%	3%	2%	3%	25%	4%	3%	2%	2%	2%
	Privat Praksis		0%					1%			0%
	Landsbylegen	3%	2%	1%			2%	1%	2%	2%	2%
	Sjukehuset i Aidsensfield	1%	4%	4%	3%		4%	4%	2%	5%	4%
	Ingen spesiell	38%	44%	41%	45%	75%	37%	48%	39%	42%	42%
Ikke sikker	13%	14%	14%	12%		17%	8%	16%	14%	14%	
Sum		100%	100%	100%	100%	100%	100%	100%	100%	100%	
	Antall spurte	68	239	348	33	4	46	135	329	274	738

UNDERSØKELSE BLANT NORSKE JOURNALISTER 2. - 23. FEBRUAR 2015

=====  
 Respons  
 Nedbrytninger mot bakgrunnsspørsmål

		Dersom det var stortingsvalg i morgen, hvilket parti ville du da stemme på?											Totalt
		Rødt	SV	Ap	Senterpartiet	Venstre	KrF	Høyre	Fremskrittspartiet	Miljøpartiet De Grønne	Andre	Ikke sikker/ Vil ikke si	
Hvilken av følgende TV-serier om sykehus og helsepersonell som er sendt i norsk TV, mener du er best?	Grey's anatomy	6%	6%	11%	12%	6%	14%	14%	25%	6%	50%	5%	9%
	Chicago Hope		2%	3%		3%			13%	1%		3%	2%
	House	21%	27%	23%	29%	38%	19%	21%	25%	28%		21%	25%
	Akuttjen	3%	2%	2%		4%		5%				4%	2%
	Privat Praksis			0%									0%
	Landsbylegen	3%	5%	1%	6%	3%		2%				3%	2%
	Sjuehuset i Aidsensfield	6%	3%	4%		3%	19%	3%		2%		3%	4%
	Ingen spesiell	52%	39%	40%	47%	30%	33%	41%	25%	50%		49%	42%
Ikke sikker	9%	17%	15%	6%	13%	14%	14%	13%	12%	50%	13%	14%	
Sum	100%	100%	100%	100%	100%	100%	100%	100%	100%	100%	100%	100%	100%
Antall spurte	33	66	267	17	69	21	63	8	82	2	110	738	

UNDERSØKELSE BLANT NORSKE JOURNALISTER 2. - 23. FEBRUAR 2015

=====  
 Respons

Frekvenstabell for spørsmål 39

Hvor godt eller dårlig liker du programmet Puls som sendes på NRK1 hver mandag?	Svært godt	9%
	Ganske godt	34%
	Verken godt eller dårlig	23%
	Ganske dårlig	5%
	Svært dårlig	3%
	Har ikke sett programmet	26%
Sum	100%	
Antall spurte	738	

UNDERSØKELSE BLANT NORSKE JOURNALISTER 2. - 23. FEBRUAR 2015

=====  
 Respons  
 Nedbrytninger mot bakgrunnsspørsmål

		Kjønn		Aldersgrupper				Totalt
		Mann	Kvinne	Under 30 år	30-44 år	45-59 år	60 år og eldre	
Hvor godt eller dårlig liker du programmet Puls som sendes på NRK1 hver mandag?	Svært godt	9%	10%	4%	6%	14%	12%	9%
	Ganske godt	34%	34%	26%	33%	35%	39%	34%
	Verken godt eller dårlig	23%	24%	24%	26%	20%	24%	23%
	Ganske dårlig	6%	3%	5%	4%	5%	6%	5%
	Svært dårlig	3%	3%	4%	3%	3%	1%	3%
	Har ikke sett programmet	26%	25%	38%	28%	24%	18%	26%
Sum	100%	100%	100%	100%	100%	100%	100%	100%
Antall spurte	395	343	84	268	251	135	738	

UNDERSØKELSE BLANT NORSKE JOURNALISTER 2. - 23. FEBRUAR 2015

=====  
 Respons  
 Nedbrytninger mot bakgrunnsspørsmål

		Hvor eller i hvilket medium arbeider du?			Har du en lederstilling?		Totalt
		Avis	TV/radio	Andre medier, annet	Ja	Nei	
Hvor godt eller dårlig liker du programmet Puls som sendes på NRK1 hver mandag?	Svært godt	8%	12%	8%	8%	10%	9%
	Ganske godt	32%	38%	33%	37%	34%	34%
	Verken godt eller dårlig	25%	22%	23%	24%	23%	23%
	Ganske dårlig	5%	7%	3%	4%	5%	5%
	Svært dårlig	3%	4%	1%	4%	3%	3%
	Har ikke sett programmet	29%	17%	32%	25%	26%	26%
Sum		100%	100%	100%	100%	100%	100%
	Antall spurte	307	246	185	106	632	738

UNDERSØKELSE BLANT NORSKE JOURNALISTER 2. - 23. FEBRUAR 2015

=====  
 Respons  
 Nedbrytninger mot bakgrunnsspørsmål

		Hvilket stoffområde arbeider du først og fremst med?					Arbeider innen de fleste stoffområdene	Totalt
		Økonomi, politikk	Nyheter, krim	Sport	Kultur	Annet		
Hvor godt eller dårlig liker du programmet Puls som sendes på NRK1 hver mandag?	Svært godt	5%	13%	6%	8%	10%	8%	9%
	Ganske godt	25%	30%	39%	37%	34%	37%	34%
	Verken godt eller dårlig	31%	21%	33%	21%	21%	26%	23%
	Ganske dårlig	3%	7%		6%	4%	5%	5%
	Svært dårlig	2%	5%		1%	2%	3%	3%
	Har ikke sett programmet	34%	25%	22%	27%	29%	21%	26%
Sum		100%	100%	100%	100%	100%	100%	100%
	Antall spurte	59	165	18	107	164	225	738

UNDERSØKELSE BLANT NORSKE JOURNALISTER 2. - 23. FEBRUAR 2015

=====  
 Respons  
 Nedbrytninger mot bakgrunnsspørsmål

		Omtrent hva er din brutto årsinntekt?						Hvor mange års utdanning utover grunnskolen har du?			Totalt
		Inntil kr 350.000	350 - 500.000	500 - 750.000	750 - 1.000.000	Mer enn 1 million	Ikke sikker/ Vil ikke si	Inntil 3 år	4 - 6 år	Mer enn 6 år	
Hvor godt eller dårlig liker du programmet Puls som sendes på NRK1 hver mandag?	Svært godt	3%	8%	11%	9%	25%	9%	11%	7%	11%	9%
	Ganske godt	29%	35%	35%	30%	25%	28%	34%	36%	31%	34%
	Verken godt eller dårlig	31%	24%	21%	27%	25%	26%	21%	25%	23%	23%
	Ganske dårlig	3%	6%	4%	3%		9%	7%	5%	3%	5%
	Svært dårlig	1%	3%	3%	3%		4%	2%	2%	4%	3%
	Har ikke sett programmet	32%	25%	25%	27%	25%	24%	24%	24%	28%	26%
Sum		100%	100%	100%	100%	100%	100%	100%	100%	100%	100%
	Antall spurte	68	239	348	33	4	46	135	329	274	738

UNDERSØKELSE BLANT NORSKE JOURNALISTER 2. - 23. FEBRUAR 2015

=====  
 Respons  
 Nedbrytninger mot bakgrunnsspørsmål

		Dersom det var stortingsvalg i morgen, hvilket parti ville du da stemme på?											Totalt
		Rødt	SV	Ap	Senterpartiet	Venstre	KrF	Høyre	Fremskrittspartiet	Miljøpartiet De Grønne	Andre	Ikke sikker/ Vil ikke si	
Hvor godt eller dårlig liker du programmet Puls som sendes på NRK1 hver mandag?	Svært godt	15%	11%	11%	6%	7%	19%	5%	10%	5%	6%	9%	
	Ganske godt	18%	39%	40%	41%	25%	33%	30%	38%	37%	25%	34%	
	Verken godt eller dårlig	30%	15%	18%	29%	33%	14%	33%	13%	24%	27%	23%	
	Ganske dårlig	3%	6%	6%	6%	6%		2%	4%	4%	6%	5%	
	Svært dårlig		2%	2%		3%		2%	38%	4%	5%	3%	
	Har ikke sett programmet	33%	27%	23%	18%	26%	33%	29%	13%	22%	50%	31%	26%
Sum		100%	100%	100%	100%	100%	100%	100%	100%	100%	100%	100%	
	Antall spurte	33	66	267	17	69	21	63	8	82	2	110	738

UNDERSØKELSE BLANT NORSKE JOURNALISTER 2. - 23. FEBRUAR 2015

=====  
 Respons

Frekvenstabell for spørsmål 40

I de siste årene har det pågått ulike kampanjer for å få oppmerksomhet rundt en del alvorlige sykdommer, som prostatakreft hos menn og brystkreft hos kvinner. Hva er din holdning til slike kampanjer?	Oppfatter det stort sett som positivt	76%
	Kan være negativt	12%
	Ikke sikker	13%
Sum		100%
	Antall spurte	738

UNDERSØKELSE BLANT NORSKE JOURNALISTER 2. - 23. FEBRUAR 2015

=====  
 Respons  
 Nedbrytninger mot bakgrunnsspørsmål

		Kjønn		Aldersgrupper				Totalt
		Mann	Kvinne	Under 30 år	30-44 år	45-59 år	60 år og eldre	
I de siste årene har det pågått ulike kampanjer for å få oppmerksomhet rundt en del alvorlige sykdommer, som prostatakreft hos menn og brystkreft hos kvinner. Hva er din holdning til slike kampanjer?	Oppfatter det stort sett som positivt	74%	77%	86%	72%	77%	73%	76%
	Kan være negativt	11%	12%	8%	11%	11%	15%	12%
	Ikke sikker	15%	11%	6%	16%	12%	13%	13%
Sum		100%	100%	100%	100%	100%	100%	100%
	Antall spurte	395	343	84	268	251	135	738

UNDERSØKELSE BLANT NORSKE JOURNALISTER 2. - 23. FEBRUAR 2015

=====  
 Respons  
 Nedbrytninger mot bakgrunnsspørsmål

		Hvor eller i hvilket medium arbeider du?			Har du en lederstilling?		Totalt
		Avis	TV/radio	Andre medier, annet	Ja	Nei	
I de siste årene har det pågått ulike kampanjer for å få oppmerksomhet rundt en del alvorlige sykdommer, som prostatakreft hos menn og brystkreft hos kvinner. Hva er din holdning til slike kampanjer?	Oppfatter det stort sett som positivt	76%	73%	78%	81%	75%	76%
	Kan være negativt	11%	14%	10%	8%	12%	12%
	Ikke sikker	13%	13%	12%	11%	13%	13%
Sum		100%	100%	100%	100%	100%	100%
	Antall spurte	307	246	185	106	632	738

UNDERSØKELSE BLANT NORSKE JOURNALISTER 2. - 23. FEBRUAR 2015

Respons  
Nedbrytninger mot bakgrunnsspørsmål

		Hvilket stoffområde arbeider du først og fremst med?					Arbeider innen de fleste stoffområdene	Totalt
		Økonomi, politikk	Nyheter, krim	Sport	Kultur	Annet		
I de siste årene har det pågått ulike kampanjer for å få oppmerksomhet rundt en del alvorlige sykdommer, som prostatakreft hos menn og brystkreft hos kvinner. Hva er din holdning til slike kampanjer?	Oppfatter det stort sett som positivt	68%	76%	78%	72%	78%	77%	76%
	Kan være negativt	7%	12%	6%	13%	13%	11%	12%
	Ikke sikker	25%	12%	17%	15%	9%	12%	13%
Sum		100%	100%	100%	100%	100%	100%	100%
	Antall spurte	59	165	18	107	164	225	738

UNDERSØKELSE BLANT NORSKE JOURNALISTER 2. - 23. FEBRUAR 2015

Respons  
Nedbrytninger mot bakgrunnsspørsmål

		Omtrent hva er din brutto årsinntekt?					Hvor mange års utdanning utover grunnskolen har du?			Totalt	
		Inntil kr 350.000	350 - 500.000	500 - 750.000	750 - 1.000.000	Mer enn 1 million	Ikke sikker/ Vil ikke si	Inntil 3 år	4 - 6 år		Mer enn 6 år
I de siste årene har det pågått ulike kampanjer for å få oppmerksomhet rundt en del alvorlige sykdommer, som prostatakreft hos menn og brystkreft hos kvinner. Hva er din holdning til slike kampanjer?	Oppfatter det stort sett som positivt	78%	74%	77%	79%	75%	70%	78%	76%	74%	76%
	Kan være negativt	10%	14%	10%	6%		17%	11%	11%	13%	12%
	Ikke sikker	12%	12%	14%	15%	25%	13%	11%	13%	14%	13%
Sum		100%	100%	100%	100%	100%	100%	100%	100%	100%	100%
	Antall spurte	68	239	348	33	4	46	135	329	274	738

UNDERSØKELSE BLANT NORSKE JOURNALISTER 2. - 23. FEBRUAR 2015

Respons  
Nedbrytninger mot bakgrunnsspørsmål

		Dersom det var stortingsvalg i morgen, hvilket parti ville du da stemme på?											Totalt
		Rødt	SV	Ap	Senterpartiet	Venstre	KrF	Høyre	Fremskrittspartiet	Miljøpartiet De Grønne	Andre	Ikke sikker/ Vil ikke si	
I de siste årene har det pågått ulike kampanjer for å få oppmerksomhet rundt en del alvorlige sykdommer, som prostatakreft hos menn og brystkreft hos kvinner. Hva er din holdning til slike kampanjer?	Oppfatter det stort sett som positivt	67%	70%	81%	76%	81%	86%	86%	88%	66%	100%	63%	76%
	Kan være negativt	18%	14%	10%	12%	13%	10%	3%	13%	20%		11%	12%
	Ikke sikker	15%	17%	9%	12%	6%	5%	11%		15%		26%	13%
Sum		100%	100%	100%	100%	100%	100%	100%	100%	100%	100%	100%	100%
	Antall spurte	33	66	267	17	69	21	63	8	82	2	110	738

**UNDERSØKELSE BLANT NORSKE JOURNALISTER 2. - 23. FEBRUAR 2015**

=====

**Respons**

**Frekvenstabell for spørsmål 41**

Mener du det er for mye eller for lite helsestoff i norske medier?	For mye helsestoff	37%
	Passelig mye helsestoff	49%
	For lite helsestoff	4%
	Ikke sikker	10%
Sum		100%
	Antall spurte	738

**UNDERSØKELSE BLANT NORSKE JOURNALISTER 2. - 23. FEBRUAR 2015**

=====

**Respons**

**Nedbrytninger mot bakgrunnsspørsmål**

		Kjønn		Aldersgrupper				Totalt
		Mann	Kvinne	Under 30 år	30-44 år	45-59 år	60 år og eldre	
Mener du det er for mye eller for lite helsestoff i norske medier?	For mye helsestoff	38%	37%	38%	34%	40%	38%	37%
	Passelig mye helsestoff	50%	47%	48%	47%	49%	51%	49%
	For lite helsestoff	3%	5%	6%	4%	2%	4%	4%
	Ikke sikker	9%	11%	8%	15%	8%	7%	10%
Sum		100%	100%	100%	100%	100%	100%	100%
	Antall spurte	395	343	84	268	251	135	738

**UNDERSØKELSE BLANT NORSKE JOURNALISTER 2. - 23. FEBRUAR 2015**

=====

**Respons**

**Nedbrytninger mot bakgrunnsspørsmål**

		Hvor eller i hvilket medium arbeider du?			Har du en lederstilling?		Totalt
		Avis	TV/radio	Andre medier, annet	Ja	Nei	
Mener du det er for mye eller for lite helsestoff i norske medier?	For mye helsestoff	38%	37%	35%	34%	38%	37%
	Passelig mye helsestoff	51%	46%	48%	47%	49%	49%
	For lite helsestoff	4%	3%	5%	8%	3%	4%
	Ikke sikker	7%	13%	12%	10%	10%	10%
Sum		100%	100%	100%	100%	100%	100%
	Antall spurte	307	246	185	106	632	738



UNDERSØKELSE BLANT NORSKE JOURNALISTER 2. - 23. FEBRUAR 2015

=====  
**Respons**  
**Nedbrytninger mot bakgrunnsspørsmål**

		Hvilket stoffområde arbeider du først og fremst med?						Arbeider innen de fleste stoffområdene	Totalt
		Økonomi, politikk	Nyheter, krim	Sport	Kultur	Annet			
Mener du det er for mye eller for lite helsestoff i norske medier?	For mye helsestoff	39%	32%	22%	47%	37%	37%	37%	
	Passelig mye helsestoff	47%	53%	67%	44%	44%	50%	49%	
	For lite helsestoff	3%	4%		2%	6%	4%	4%	
	Ikke sikker	10%	11%	11%	7%	13%	9%	10%	
Sum		100%	100%	100%	100%	100%	100%	100%	
	Antall spurte	59	165	18	107	164	225	738	

UNDERSØKELSE BLANT NORSKE JOURNALISTER 2. - 23. FEBRUAR 2015

=====  
**Respons**  
**Nedbrytninger mot bakgrunnsspørsmål**

		Omtrent hva er din brutto årsinntekt?					Hvor mange års utdanning utover grunnskolen har du?			Totalt
		Inntil kr 350.000	350 - 500.000	500 - 750.000	750 - 1.000.000	Mer enn 1 million	Ikke sikker/ Vil ikke si	Inntil 3 år	4 - 6 år	
Mener du det er for mye eller for lite helsestoff i norske medier?	For mye helsestoff	41%	39%	38%	30%	22%	32%	36%	42%	37%
	Passelig mye helsestoff	38%	49%	49%	64%	75%	50%	51%	44%	49%
	For lite helsestoff	6%	3%	4%			7%	7%	2%	4%
	Ikke sikker	15%	9%	9%	6%	25%	22%	7%	11%	11%
Sum		100%	100%	100%	100%	100%	100%	100%	100%	100%
	Antall spurte	68	239	348	33	4	46	135	329	274

UNDERSØKELSE BLANT NORSKE JOURNALISTER 2. - 23. FEBRUAR 2015

=====  
**Respons**  
**Nedbrytninger mot bakgrunnsspørsmål**

		Dersom det var stortingsvalg i morgen, hvilket parti ville du da stemme på?											Totalt
		Rødt	SV	Ap	Senterpartiet	Venstre	KrF	Høyre	Fremskrittspartiet	Miljøpartiet De Grønne	Andre	Ikke sikker/ Vil ikke si	
Mener du det er for mye eller for lite helsestoff i norske medier?	For mye helsestoff	45%	50%	37%	18%	43%	48%	27%	25%	48%		25%	37%
	Passelig mye helsestoff	42%	39%	52%	47%	39%	48%	63%	50%	40%	100%	51%	49%
	For lite helsestoff	9%	5%	3%	12%	1%	5%	5%	13%	4%		3%	4%
	Ikke sikker	3%	6%	7%	24%	16%		5%	13%	9%		22%	10%
Sum		100%	100%	100%	100%	100%	100%	100%	100%	100%	100%	100%	100%
	Antall spurte	33	66	267	17	69	21	63	8	82	2	110	738

**UNDERSØKELSE BLANT NORSKE JOURNALISTER 2. - 23. FEBRUAR 2015**

=====

**Respons**

**Frekvenstabell for spørsmål 18**

A: Det er viktig at alle holdninger i samfunnet kommer frem, selv om det i enkelte tilfeller vil støte noen. B: Støtende ytringer fører til hatske stemninger i samfunnet og undergraver ytringsfriheten. Hvem er du mest enig med?	Mest enig med A	82%
	Mest enig med B	11%
	Ikke sikker	7%
Sum		100%
	Antall spurte	738

**UNDERSØKELSE BLANT NORSKE JOURNALISTER 2. - 23. FEBRUAR 2015**

=====

**Respons**

**Nedbrytninger mot bakgrunnsspørsmål**

		Kjønn		Aldersgrupper				Totalt
		Mann	Kvinne	Under 30 år	30-44 år	45-59 år	60 år og eldre	
A: Det er viktig at alle holdninger i samfunnet kommer frem, selv om det i enkelte tilfeller vil støte noen. B: Støtende ytringer fører til hatske stemninger i samfunnet og undergraver ytringsfriheten. Hvem er du mest enig med?	Mest enig med A	86%	78%	86%	81%	85%	79%	82%
	Mest enig med B	9%	14%	10%	14%	8%	13%	11%
	Ikke sikker	5%	8%	5%	5%	8%	9%	7%
Sum		100%	100%	100%	100%	100%	100%	100%
	Antall spurte	395	343	84	268	251	135	738

**UNDERSØKELSE BLANT NORSKE JOURNALISTER 2. - 23. FEBRUAR 2015**

-----  
**Respons**  
**Nedbrytninger mot bakgrunnsspørsmål**

		Hvor eller i hvilket medium arbeider du?			Har du en lederstilling?		Totalt
		Avis	TV/radio	Andre medier, annet	Ja	Nei	
A: Det er viktig at alle holdninger i samfunnet kommer frem, selv om det i enkelte tilfeller vil støte noen. B: Støtende ytringer fører til hatske stemninger i samfunnet og undergraver ytringsfriheten. Hvem er du mest enig med?	Mest enig med A	85%	83%	78%	86%	82%	82%
	Mest enig med B	8%	12%	15%	11%	11%	11%
	Ikke sikker	7%	6%	6%	3%	7%	7%
Sum		100%	100%	100%	100%	100%	100%
	Antall spurte	307	246	185	106	632	738

**UNDERSØKELSE BLANT NORSKE JOURNALISTER 2. - 23. FEBRUAR 2015**

-----  
**Respons**  
**Nedbrytninger mot bakgrunnsspørsmål**

		Hvilket stoffområde arbeider du først og fremst med?					Arbeider innen de fleste stoffområdene	Totalt
		Økonomi, politikk	Nyheter, krim	Sport	Kultur	Annet		
A: Det er viktig at alle holdninger i samfunnet kommer frem, selv om det i enkelte tilfeller vil støte noen. B: Støtende ytringer fører til hatske stemninger i samfunnet og undergraver ytringsfriheten. Hvem er du mest enig med?	Mest enig med A	78%	88%	94%	80%	82%	80%	82%
	Mest enig med B	12%	8%		14%	11%	13%	11%
	Ikke sikker	10%	4%	6%	6%	7%	8%	7%
Sum		100%	100%	100%	100%	100%	100%	100%
	Antall spurte	59	165	18	107	164	225	738

**UNDERSØKELSE BLANT NORSKE JOURNALISTER 2. - 23. FEBRUAR 2015**

**Respons  
Nedbrytninger mot bakgrunnsspørsmål**

		Omtrent hva er din brutto årsinntekt?						Hvor mange års utdanning utover grunnskolen har du?			Totalt
		Inntil kr 350.000	350 - 500.000	500 - 750.000	750 - 1.000.000	Mer enn 1 million	Ikke sikker/ Vil ikke si	Inntil 3 år	4 - 6 år	Mer enn 6 år	
A: Det er viktig at alle holdninger i samfunnet kommer frem, selv om det i enkelte tilfeller vil støte noen. B: Støtende ytringer fører til hatske stemninger i samfunnet og undergraver ytringsfriheten. Hvem er du mest enig med?	Mest enig med A	81%	80%	84%	91%	100%	72%	79%	83%	83%	82%
	Mest enig med B	10%	13%	10%	3%		13%	13%	9%	12%	11%
	Ikke sikker	9%	6%	5%	6%		15%	8%	7%	5%	7%
Sum		100%	100%	100%	100%	100%	100%	100%	100%	100%	100%
	Antall spurte	68	239	348	33	4	46	135	329	274	738

**UNDERSØKELSE BLANT NORSKE JOURNALISTER 2. - 23. FEBRUAR 2015**

**Respons  
Nedbrytninger mot bakgrunnsspørsmål**

		Dersom det var stortingsvalg i morgen, hvilket parti ville du da stemme på?											Totalt
		Rødt	SV	Ap	Senterpartiet	Venstre	KrF	Høyre	Fremskrittspartiet	Miljøpartiet De Grønne	Andre	Ikke sikker/ Vil ikke si	
A: Det er viktig at alle holdninger i samfunnet kommer frem, selv om det i enkelte tilfeller vil støte noen. B: Støtende ytringer fører til hatske stemninger i samfunnet og undergraver ytringsfriheten. Hvem er du mest enig med?	Mest enig med A	79%	77%	85%	88%	84%	67%	87%	100%	84%	100%	75%	82%
	Mest enig med B	18%	17%	10%	6%	9%	29%	10%		11%		10%	11%
	Ikke sikker	3%	6%	5%	6%	7%	5%	3%		5%		15%	7%
Sum		100%	100%	100%	100%	100%	100%	100%	100%	100%	100%	100%	100%
	Antall spurte	33	66	267	17	69	21	63	8	82	2	110	738

**UNDERSØKELSE BLANT NORSKE JOURNALISTER 2. - 23. FEBRUAR 2015**

**Respons**

**Frekvenstabell for spørsmål om partistemmegivning**

Dersom det var stortingsvalg i morgen, hvilket parti ville du da stemme på?	Rødt	5%
	SV	11%
	Ap	43%
	Senterpartiet	3%
	Venstre	11%
	KrF	3%
	Høyre	10%
	Fremskrittspartiet	1%
	Miljøpartiet De Grønne	13%
	Andre	0%
Sum		100%
	Antall spurte	628

**UNDERSØKELSE BLANT NORSKE JOURNALISTER 2. - 23. FEBRUAR 2015**

=====

**Respons  
Nedbrytninger mot bakgrunnsspørsmål**

		Kjønn		Aldersgrupper				Totalt
		Mann	Kvinne	Under 30 år	30-44 år	45-59 år	60 år og eldre	
Dersom det var stortingsvalg i morgen, hvilket parti ville du da stemme på?	Rødt	5%	5%	7%	3%	4%	12%	5%
	SV	8%	13%	16%	12%	8%	8%	11%
	Ap	43%	42%	42%	39%	44%	46%	43%
	Senterpartiet	2%	3%	3%	3%	2%	2%	3%
	Venstre	12%	10%	16%	16%	7%	5%	11%
	KrF	4%	3%	1%	4%	3%	4%	3%
	Høyre	13%	6%	4%	7%	13%	14%	10%
	Fremskrittspartiet	2%	1%		2%	1%	2%	1%
	Miljøpartiet De Grønne	10%	16%	11%	13%	17%	7%	13%
	Andre		1%	1%	0%			0%
Sum		100%	100%	100%	100%	100%	100%	100%
	Antall spurte	335	293	76	232	208	112	628

**UNDERSØKELSE BLANT NORSKE JOURNALISTER 2. - 23. FEBRUAR 2015**

=====

**Respons  
Nedbrytninger mot bakgrunnsspørsmål**

		Hvor eller i hvilket medium arbeider du?			Har du en lederstilling?		Totalt
		Avis	TV/radio	Andre medier, annet	Ja	Nei	
Dersom det var stortingsvalg i morgen, hvilket parti ville du da stemme på?	Rødt	6%	4%	6%	3%	6%	5%
	SV	7%	16%	9%	10%	11%	11%
	Ap	44%	42%	41%	42%	43%	43%
	Senterpartiet	3%	1%	3%	6%	2%	3%
	Venstre	13%	8%	11%	9%	11%	11%
	KrF	4%	3%	2%	3%	3%	3%
	Høyre	8%	10%	13%	11%	10%	10%
	Fremskrittspartiet	2%	1%	1%	2%	1%	1%
	Miljøpartiet De Grønne	12%	13%	14%	13%	13%	13%
	Andre		0%	1%		0%	0%
Sum		100%	100%	100%	100%	100%	100%
	Antall spurte	260	210	158	88	540	628

**UNDERSØKELSE BLANT NORSKE JOURNALISTER 2. - 23. FEBRUAR 2015**

**Respons  
Nedbrytninger mot bakgrunnsspørsmål**

		Hvilket stoffområde arbeider du først og fremst med?					Arbeider innen de fleste stoffområdene	Totalt
		Økonomi, politikk	Nyheter, krim	Sport	Kultur	Annet		
Dersom det var stortingsvalg i morgen, hvilket parti ville du da stemme på?	Rødt	2%	2%	6%	14%	8%	2%	5%
	SV	6%	14%		15%	8%	9%	11%
	Ap	30%	42%	44%	35%	45%	48%	43%
	Senterpartiet	4%	1%		4%	1%	4%	3%
	Venstre	19%	15%		8%	8%	10%	11%
	KrF		4%		2%	3%	5%	3%
	Høyre	21%	7%	31%	5%	14%	7%	10%
	Fremskrittspartiet	2%	2%	6%		1%	1%	1%
	Miljøpartiet De Grønne	15%	11%	13%	16%	13%	13%	13%
Andre		1%		1%			0%	
Sum		100%	100%	100%	100%	100%	100%	100%
	Antall spurte	47	140	16	95	146	184	628

**UNDERSØKELSE BLANT NORSKE JOURNALISTER 2. - 23. FEBRUAR 2015**

**Respons  
Nedbrytninger mot bakgrunnsspørsmål**

		Omtrent hva er din brutto årsinntekt?					Hvor mange års utdanning utover grunnskolen har du?			Totalt	
		Inntil kr 350.000	350 - 500.000	500 - 750.000	750 - 1.000.000	Mer enn 1 million	Ikke sikker/ Vil ikke si	Inntil 3 år	4 - 6 år		Mer enn 6 år
Dersom det var stortingsvalg i morgen, hvilket parti ville du da stemme på?	Rødt	12%	5%	3%	10%		11%	3%	3%	9%	5%
	SV	16%	13%	9%		25%	9%	8%	10%	12%	11%
	Ap	35%	42%	46%	41%	25%	31%	50%	45%	36%	43%
	Senterpartiet	4%	3%	2%	3%		6%	2%	3%	3%	3%
	Venstre	11%	11%	11%		25%	23%	10%	14%	9%	11%
	KrF		5%	4%				1%	4%	4%	3%
	Høyre	4%	6%	11%	41%		11%	14%	8%	10%	10%
	Fremskrittspartiet		1%	2%				2%	1%	1%	1%
	Miljøpartiet De Grønne	18%	14%	13%	3%	25%	9%	9%	12%	16%	13%
Andre	2%		0%				1%		0%	0%	
Sum	100%	100%	100%	100%	100%	100%	100%	100%	100%	100%	
	Antall spurte	57	204	299	29	4	35	119	274	235	628

**UNDERSØKELSE BLANT NORSKE JOURNALISTER 2. - 23.  
FEBRUAR 2015**

=====

**Respons**

**Frekvenstabell for spørsmål om partistemmegivning**

Dersom det var stortingsvalg i morgen, hvilket parti ville du da stemme på?	Rødt	4%
	SV	9%
	Ap	36%
	Senterpartiet	2%
	Venstre	9%
	KrF	3%
	Høyre	9%
	Fremskrittspartiet	1%
	Miljøpartiet De Grønne	11%
	Andre	0%
Ikke sikker/ Vil ikke si	15%	
Sum		100%
	Antall spurte	738

**UNDERSØKELSE BLANT NORSKE JOURNALISTER 2. - 23. FEBRUAR 2015**

=====

**Respons**

**Nedbrytninger mot bakgrunnsspørsmål**

		Kjønn		Aldersgrupper				Totalt
		Mann	Kvinne	Under 30 år	30-44 år	45-59 år	60 år og eldre	
Dersom det var stortingsvalg i morgen, hvilket parti ville du da stemme på?	Rødt	5%	4%	6%	2%	4%	10%	4%
	SV	7%	11%	14%	10%	7%	7%	9%
	Ap	37%	36%	38%	34%	37%	39%	36%
	Senterpartiet	2%	3%	2%	3%	2%	1%	2%
	Venstre	10%	8%	14%	13%	6%	4%	9%
	KrF	3%	3%	1%	4%	2%	3%	3%
	Høyre	11%	6%	4%	6%	11%	12%	9%
	Fremskrittspartiet	2%	1%		1%	1%	1%	1%
	Miljøpartiet De Grønne	9%	14%	10%	12%	14%	6%	11%
	Andre		1%	1%	0%			0%
Ikke sikker/ Vil ikke si	15%	15%	10%	13%	17%	17%	15%	
Sum		100%	100%	100%	100%	100%	100%	100%
	Antall spurte	395	343	84	268	251	135	738

UNDERSØKELSE BLANT NORSKE JOURNALISTER 2. - 23. FEBRUAR 2015

=====  
 Respons  
 Nedbrytninger mot bakgrunnsspørsmål

		Hvor eller i hvilket medium arbeider du?			Har du en lederstilling?		Totalt
		Avis	TV/radio	Andre medier, annet	Ja	Nei	
Dersom det var stortingsvalg i morgen, hvilket parti ville du da stemme på?	Rødt	5%	3%	5%	3%	5%	4%
	SV	6%	13%	8%	8%	9%	9%
	Ap	37%	36%	35%	35%	36%	36%
	Senterpartiet	3%	1%	3%	5%	2%	2%
	Venstre	11%	7%	9%	8%	10%	9%
	KrF	4%	3%	2%	3%	3%	3%
	Høyre	7%	9%	11%	9%	8%	9%
	Fremskrittspartiet	2%	1%	1%	2%	1%	1%
	Miljøpartiet De Grønne	10%	11%	12%	10%	11%	11%
	Andre		0%	1%		0%	0%
	Ikke sikker/ Vil ikke si	15%	15%	15%	17%	15%	15%
Sum		100%	100%	100%	100%	100%	100%
	Antall spurte	307	246	185	106	632	738

UNDERSØKELSE BLANT NORSKE JOURNALISTER 2. - 23. FEBRUAR 2015

=====  
 Respons  
 Nedbrytninger mot bakgrunnsspørsmål

		Hvilket stoffområde arbeider du først og fremst med?					Arbeider innen de fleste stoffområdene	Totalt
		Økonomi, politikk	Nyheter, krim	Sport	Kultur	Annet		
Dersom det var stortingsvalg i morgen, hvilket parti ville du da stemme på?	Rødt	2%	2%	6%	12%	7%	2%	4%
	SV	5%	12%		13%	7%	8%	9%
	Ap	24%	36%	39%	31%	40%	40%	36%
	Senterpartiet	3%	1%		4%	1%	4%	2%
	Venstre	15%	13%		7%	7%	8%	9%
	KrF		4%		2%	2%	4%	3%
	Høyre	17%	6%	28%	5%	13%	5%	9%
	Fremskrittspartiet	2%	2%	6%		1%	1%	1%
	Miljøpartiet De Grønne	12%	9%	11%	14%	12%	11%	11%
	Andre		1%		1%			0%
	Ikke sikker/ Vil ikke si	20%	15%	11%	11%	11%	18%	15%
Sum		100%	100%	100%	100%	100%	100%	
	Antall spurte	59	165	18	107	164	225	738



UNDERSØKELSE BLANT NORSKE JOURNALISTER 2. - 23. FEBRUAR 2015

=====  
 Respons  
 Nedbrytninger mot bakgrunnsspørsmål

		Omtrent hva er din brutto årsinntekt?						Hvor mange års utdanning utover grunnskolen har du?			Totalt
		Inntil kr 350.000	350 - 500.000	500 - 750.000	750 - 1.000.000	Mer enn 1 million	Ikke sikker/ Vil ikke si	Inntil 3 år	4 - 6 år	Mer enn 6 år	
Dersom det var stortingsvalg i morgen, hvilket parti ville du da stemme på?	Rødt	10%	4%	3%	9%		9%	3%	3%	7%	4%
	SV	13%	11%	8%		25%	7%	7%	9%	11%	9%
	Ap	29%	36%	39%	36%	25%	24%	44%	37%	31%	36%
	Senterpartiet	3%	3%	2%	3%		4%	1%	2%	3%	2%
	Venstre	9%	9%	9%		25%	17%	9%	11%	7%	9%
	KrF		4%	3%				1%	3%	3%	3%
	Høyre	3%	5%	9%	36%		9%	13%	7%	8%	9%
	Fremskrittspartiet		1%	1%				1%	1%	1%	1%
	Miljøpartiet De Grønne	15%	12%	11%	3%	25%	7%	8%	10%	14%	11%
	Andre	1%		0%				1%		0%	0%
Ikke sikker/ Vil ikke si	16%	15%	14%	12%		24%	12%	17%	14%	15%	
Sum		100%	100%	100%	100%	100%	100%	100%	100%	100%	
	Antall spurte	68	239	348	33	4	46	135	329	274	738

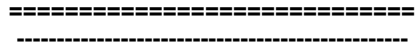
UNDERSØKELSE BLANT NORSKE JOURNALISTER 2. - 23. FEBRUAR 2015

=====  
 Respons

Frekvenstabell for spørsmål om bakgrunn

Kjønn	Mann	54%
	Kvinne	46%
Aldersgrupper	Under 30 år	11%
	30-44 år	36%
	45-59 år	34%
	60 år og eldre	18%
Hvor eller i hvilket medium arbeider du?	Avis	42%
	TV/radio	33%
	Andre medier, annet	25%
Har du en lederstilling?	Ja	14%
	Nei	86%
Hvilket stoffområde arbeider du først og fremst med?	Økonomi, politikk	8%
	Nyheter, krim	22%
	Sport	2%
	Kultur	14%
	Annet	22%
	Arbeider innen de fleste stoffområdene	30%
Omtrent hva er din brutto årsinntekt?	Inntil kr 350.000	9%
	350 - 500.000	32%
	500 - 750.000	47%
	750 - 1.000.000	4%
	Mer enn 1 million	1%

UNDERSØKELSE BLANT NORSKE JOURNALISTER 2. - 23.  
FEBRUAR 2015



-----  
**Respons**

**Frekvenstabell for spørsmål om bakgrunn**

	Ikke sikker/ Vil ikke si	6%
Hvor mange års utdanning utover grunnskolen har du?	Inntil 3 år	18%
	4 - 6 år	45%
	Mer enn 6 år	37%
Sum		100%
	Antall spurte	738