

VOFO Østfold

STATISTIKKRAPPORT 2013



Innhold

Tabell 1: Kursaktivitet etter kommune i hele landet	3
Tabell 1.1: Kursaktivitet i de største kommunene (Antall innbyggere over 100 000)	4
Tabell 1.2: Kursaktivitet i topp 30 mellomstore kommuner (Antall innbyggere over 10 000).....	4
Tabell 2: Antall kurs, deltakere og kurstimer etter fylke i 2013.....	4
Tabell 3: Utvikling i antall kurs, deltakere og kurstimer i studieforbundene i Østfold 2012-2013.	6
Tabell 4: Utvikling i antall kurs, deltakere og kurstimer på hovedemne i Østfold 2012 – 2013.	7
Diagram 1: Kursdeltakere i 2013 for Østfold fylke fordelt på studieforbund	8
Tabell 5: Antall kurs i Østfold fordelt etter kommune, sortert etter kurs per 1 000 innbyggere	9
Tabell 6: Antall kursdeltakere fordelt på fagområder i fylket og hele landet i 2013.....	10
Tabell 7: Antall kurs, deltakere og kurstimer i fylket, sortert etter antall deltakere i ulike emner.....	10
Diagram 2: Antall deltaker fordelt på alder i 2013.....	13
Diagram 3: Utvikling i totalt kursaktivitet fra 2003 til 2013 i Østfold.....	14



De frivillige organisasjonene arrangerer kurs i alle Norges 19 fylker, og hvert år rapporterer de sin kursaktivitet gjennom studieforbundene. I 2013 ble det gjennomført nær 43 000 kurs for nesten 500 000 kursdeltakere i 419 av landets 428 kommuner. Dette utgjorde 1,35 millioner timer med læring.

Denne fylkesstatistikken skal være et verktøy for Voksenopplæringsforbundet, studieforbundene og fylkeskommunene i arbeidet med å skape enda flere læringsmuligheter i de enkelte fylker.

Rapporten inneholder oppdatert statistikk og grafiske fremstillinger av de kursaktivitetene som er

gjennomført i 2013, samt et blikk på utviklingen over tid.

Noen fakta om kursvirksomheten i Østfold fylke:

- I Østfold ble det i 2013 rapportert om 76 kursdeltakere per 1000 innbyggere. Det er noe under landsgjennomsnittet på 97 per 1000.
- Sang, vokalmusikk og kor er blant emnene som tiltrekker flest Østfoldinger til opplæring i de frivillige organisasjonene. I 2013 var 4200 deltakere innom opplæring i disse emnene.
- I Østfold er det imidlertid svært mange i aldersgruppen 60+ (35 %) som deltar i opplæring. Det er betydelig høyere enn i landet for øvrig (26 %).

Tabell 1: Kursaktivitet etter kommune i hele landet

Alle de femti beste kurskommunene i Norge arrangerer mer enn 15 kurs per 1000 innbyggere. Aller best er Hurdal kommune med bare 2695 innbyggere og likevel hele 316 kurs i 2013. Det gir 117,25 kurs per 1000 innbyggere – eller sagt på en annen måte: Mer enn ett kurs for hver niende innbygger i kommunen. Ingen av de 50 beste kurskommunene i Norge er i Østfold.

Toppliste	Kommune	Antall kurs per 1000 innbyggere
1	Hurdal	117,25
2	Evenes	87,71
3	Fosnes	60,75
4	Nesna	49,95
5	Bø i Telemark	34,62
6	Lavangen	33,53
7	Hemsedal	33,12
8	Lillehammer	31,41
9	Lebesby	31,32
10	Kragerø	29,00
11	Flå	28,07
12	Øksnes	27,62
13	Sømna	26,87
14	Vega	26,17
15	Gol	25,91
16	Steinkjer	25,66
17	Dovre	24,41
18	Inderøy	23,21
19	Guovdageaidnu Kautokeino	22,86
20	Engerdal	22,30
21	Kviteseid	21,88
22	Jølster	21,82
23	Berlevåg	21,76
24	Vinje	21,76
25	Stordal	21,26
26	Tranøy	21,19
27	Bykle	21,10
28	Brønnøy	20,89
29	Andebu	20,63
30	Rendalen	20,18
31	Løten	19,61
32	Hyllestad	19,41
33	Vågå	18,99
34	Steigen	18,61
35	Sør-Fron	18,49
36	Fyresdal	18,42
37	Tynset	18,02
38	Ørsta	17,75
39	Namdalseid	17,30
40	Porsanger Porsángu Porsanki	17,16
41	Øyer	17,09
42	Målselv	16,73
43	Gjerstad	16,47
44	Alvdal	16,45
45	Hitra	16,14
46	Fauske	16,01
47	Radøy	15,68
48	Vang	15,61
49	Ulvik	15,54
50	Øystre Slidre	15,28

Tabell 1.1: Kursaktivitet i de største kommunene (Antall innbyggere over 100 000)

I landets mest folkerike kommuner arrangeres det relativt færre kurs enn i småkommunene, men det er likevel slik at noen presterer bedre enn andre. Storkommunene på Vestlandet har klar mer kursaktivitet per innbygger enn hva man finner i befolkningstette strøk på Østlandet.

Toppliste	Største kommune	Antall kurs per 1000 innbyggere
1	Bergen	9,32
2	Stavanger	8,41
3	Trondheim	7,61
4	Oslo	7,10
5	Bærum	4,78

Tabell 1.2: Kursaktivitet i topp 30 mellomstore kommuner (Antall innbyggere over 10 000)

Lillehammer, Kragerø og Steinkjer skiller seg svært positivt ut i gruppen kommuner med over 10 000 innbyggere. Alle tre ser mer enn 25 kurs arrangert årlig for hver 1 000 innbyggere. Det er langt over gjennomsnittet for denne gruppen kommuner på ca. 8 kurs. Ingen av de 30 flinkeste mellomstore kurskommunene er i Østfold.

Toppliste	Kommune	Antall kurs per 1000 innbyggere
1	Lillehammer	31,41
2	Kragerø	29,00
3	Steinkjer	25,66
4	Ørsta	17,75
5	Ullensaker	14,12
6	Molde	13,67
7	Narvik	12,94
8	Verdal	12,92
9	Kongsberg	12,16
10	Lenvik	11,94
11	Ski	11,48
12	Tromsø	11,47
13	Harstad	11,46
14	Hamar	11,35
15	Sør-Varanger	11,20
16	Sortland	11,06
17	Ringsaker	11,03
18	Alta	10,90
19	Lindås	10,88
20	Sandefjord	10,81
21	Voss	10,80
22	Drammen	10,62
23	Førde	10,48
24	Sørum	10,46
25	Gjøvik	10,28
26	Kristiansand	10,27
27	Gran	10,22
28	Tønsberg	9,94
29	Hammerfest	9,82
30	Bodø	9,55

Tabell 2: Antall kurs, deltakere og kurstimer etter fylke i 2013

Tabellen viser studieforbundenes totale kursaktivitet gjennomført i de ulike fylkene i 2013. Av antall kurs, deltakere og kurstimer sto naturlig nok Oslo for en stor del av kursaktiviteten på landsbasis, etterfulgt av andre folkerike fylker som Hordaland og Akershus. Om vi ser hvor mange som går på kurs målt opp mot antall innbyggere er Oppland det fylket der flest går på kurs. I 2013 rapporterte studieforbundene i Oppland om 137 kursdeltakere for hver 1000 innbyggere. Østfold er fylket med nest lavest kursdeltakelse i landet målt mot innbyggertall.

Fylke	Kurs	Deltakere	Kurstimer	Innbyggere	Deltakere i prosent av innbyggere
Oppland	2403	25660	67128	187820	13,7 %
Nord-Trøndelag	1713	16833	61857	135142	12,5 %
Nordland	2622	28431	78563	240877	11,8 %
Sogn og Fjordane	1012	12324	27309	108965	11,3 %
Troms	1780	18216	58197	162050	11,2 %
Hedmark	1946	21465	68897	194433	11,0 %
Sør-Trøndelag	2373	33122	80632	306197	10,8 %
Finnmark	832	7923	25798	75207	10,5 %
Telemark	1679	17308	48955	171469	10,1 %
Hordaland	4211	49901	136306	505246	9,9 %
Møre og Romsdal	2129	24592	57997	261530	9,4 %
Oslo	4503	59001	143424	634463	9,3 %
Vest-Agder	1505	16046	40583	178478	9,0 %
Vestfold	1991	21638	72544	240860	9,0 %
Akershus	4219	51524	132973	575757	8,9 %
Buskerud	2348	24224	74976	272228	8,9 %
Aust-Agder	794	8673	23138	113747	7,6 %
Østfold	1911	21578	63712	284962	7,6 %
Rogaland	3002	34570	88981	459625	7,5 %
Svalbard	11	151	483	2100	7,2 %
Totalt	42984	493180	1352453	5109056	9,7 %

Tabell 3: Utvikling i antall kurs, deltakere og kurstimer i studieforbundene i Østfold 2012-2013

I Østfold finnes det 15 godkjente studieforbund. Bare 13 av dem rapporterte kursvirksomhet i 2013 etter at både Fremskrittspartiet og Sosialistisk Venstreparti ikke lenger har noen aktivitet. Totalt går kursaktiviteten ned med 3,7 % i 2013 målt i timer. Mest kursaktivitet finner vi fortsatt hos Studieforbundet AOF Norge, mens Studieforbundet kultur og tradisjon og Musikkens studieforbund viser en god vekst på henholdsvis 19,4% og 14,5% i 2013. Gledelig er det også med Venstres opplysnings- og studieforbund med en mangedobling av aktiviteten i fjor.

Østfold Studieforbund	Kurs			Deltakere			Timer			Andel av total timer 2013
	2012	2013	Endring i prosent	2012	2013	Endring i prosent	2012	2013	Endring i prosent	
Studieforbundet AOF Norge	509	324	-36,3 %	4177	2644	-36,7 %	22281	15517	-30,4 %	24,4 %
Studieforbundet Folkeuniversitetet	308	286	-7,1 %	5457	5205	-4,6 %	13931	12216	-12,3 %	19,2 %
Musikkens studieforbund	169	182	7,7 %	2628	2572	-2,1 %	7760	8886	14,5 %	13,9 %
Studieforbundet kultur og tradisjon	171	200	17,0 %	1491	1811	21,5 %	4588	5478	19,4 %	8,6 %
Kristelig Studieforbund (K-stud)	181	204	12,7 %	1943	2206	13,5 %	4708	5347	13,6 %	8,4 %
Studieforbundet Funkis	256	274	7,0 %	2666	2792	4,7 %	4579	5037	10,0 %	7,9 %
Idrettens Studieforbund	88	118	34,1 %	887	1398	57,6 %	2170	3696	70,3 %	5,8 %
Studieforbundet natur og miljø	149	169	13,4 %	1355	1330	-1,8 %	2925	3219	10,1 %	5,1 %
Studieforbundet næring og samfunn	110	80	-27,3 %	967	719	-25,6 %	2151	1582	-26,5 %	2,5 %
Venstres opplysnings- og studieforbund	2	23	1050,0 %	10	83	730,0 %	60	1327	2111,7 %	2,1 %
Akademisk Studieforbund	21	29	38,1 %	647	663	2,5 %	497	709	42,7 %	1,1 %
Studieforbundet Solidaritet	8	12	50,0 %	121	97	-19,8 %	310	484	56,1 %	0,8 %
Senterpartiets Studieforbund	16	10	-37,5 %	89	58	-34,8 %	140	214	52,9 %	0,3 %
Fremskrittspartiets Studieforbund	7	0	-100,0 %	67	0	-100,0 %	66	0	-100,0 %	0,0 %
Sosialistisk Venstrepartis Studieforbund	1	0	-100,0 %	23	0	-100,0 %	8	0	-100,0 %	0,0 %
Totalt	1996	1911	-4,3 %	22528	21578	-4,2 %	66174	63712	-3,7 %	100,0 %

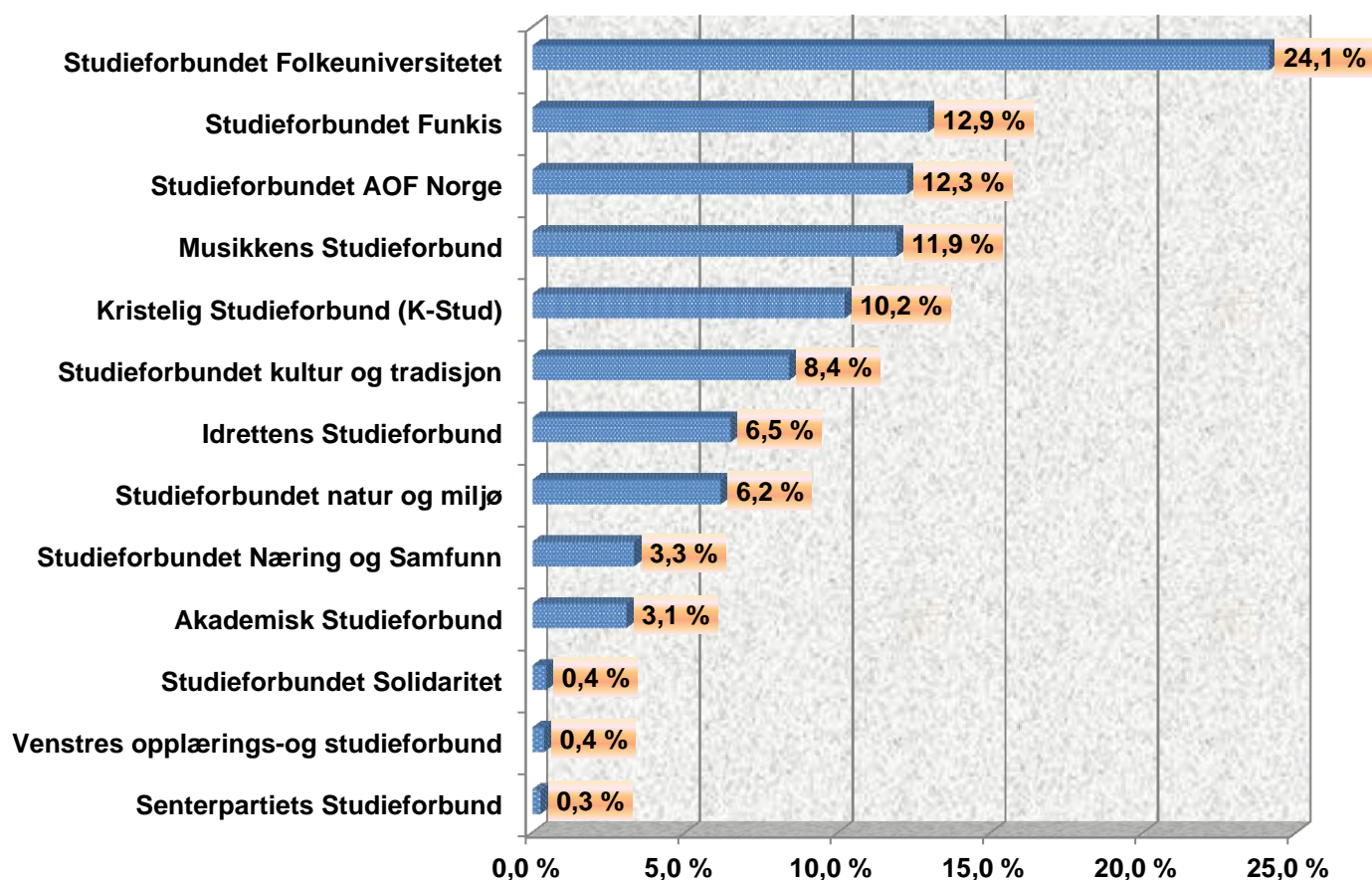
Tabell 4: Utvikling i antall kurs, deltakere og kurstimer på hovedemne i Østfold 2012 – 2013

Over halvparten av kurstimene i fylket er knyttet til Estetiske fag og håndverksfag. Disse fagene tiltrekker i tillegg flest deltakere. I 2013 økte interessen markant for Helse-, sosial og idrettsfag, med nesten 400 flere kursdeltakere (18,5 %) innenfor emnet enn året før.

Østfold Hovedemne	Kurs			Deltakere			Timer			
	2012	2013	Endring i prosent	2012	2013	Endring i prosent	2012	2013	Endring i prosent	Andel av total timer 2013
Estetiske fag og håndverksfag	847	811	-4,3 %	10446	10401	-0,4 %	36864	33885	-8,1 %	53,2 %
Organisasjons- og ledelsesfag	318	332	4,4 %	4383	4080	-6,9 %	6209	8224	32,5 %	12,9 %
Humanistiske fag, tros og -livssynsfag	153	190	24,2 %	2034	1990	-2,2 %	3426	7224	110,9 %	11,3 %
Helse-, sosial- og idrettsfag	197	222	12,7 %	1986	2354	18,5 %	6722	6777	0,8 %	10,6 %
Naturbruk, økologi-, miljøverns- og friluftslivsfag	188	206	9,6 %	1656	1609	-2,8 %	3472	3699	6,5 %	5,8 %
Språkfag	95	67	-29,5 %	519	393	-24,3 %	2474	1851	-25,2 %	2,9 %
Realfag, industri- og tekniske fag	55	26	-52,7 %	462	234	-49,4 %	2540	1003	-60,5 %	1,6 %
Økonomi og IKT fag	83	32	-61,4 %	403	173	-57,1 %	3152	560	-82,2 %	0,9 %
Samfunnsfag	16	18	12,5 %	243	302	24,3 %	186	357	91,9 %	0,6 %
Tjenesteyting og servicefag	10	7	-30,0 %	53	42	-20,8 %	312	132	-57,7 %	0,2 %
Samferdsels- og kommunikasjonsfag	34	0	-100,0 %	343	0	-100,0 %	817	0	-100,0 %	0,0 %
Totalt	1996	1911	-4,3 %	22528	21578	-4,2 %	66174	63712	-3,7 %	100,0 %

Diagram 1: Kursdeltakere i 2013 for Østfold fylke fordelt på studieforbund

Det er Studieforbundet Folkeuniversitetet, med medlemsorganisasjoner, som tiltrekker flest kursdeltakere i Østfold. Studieforbundet Funkis er en god nummer to med sine mange mestringskurs gjennom organisasjoner som Norges Blindeforbund og Norsk Revmatikerforbund.



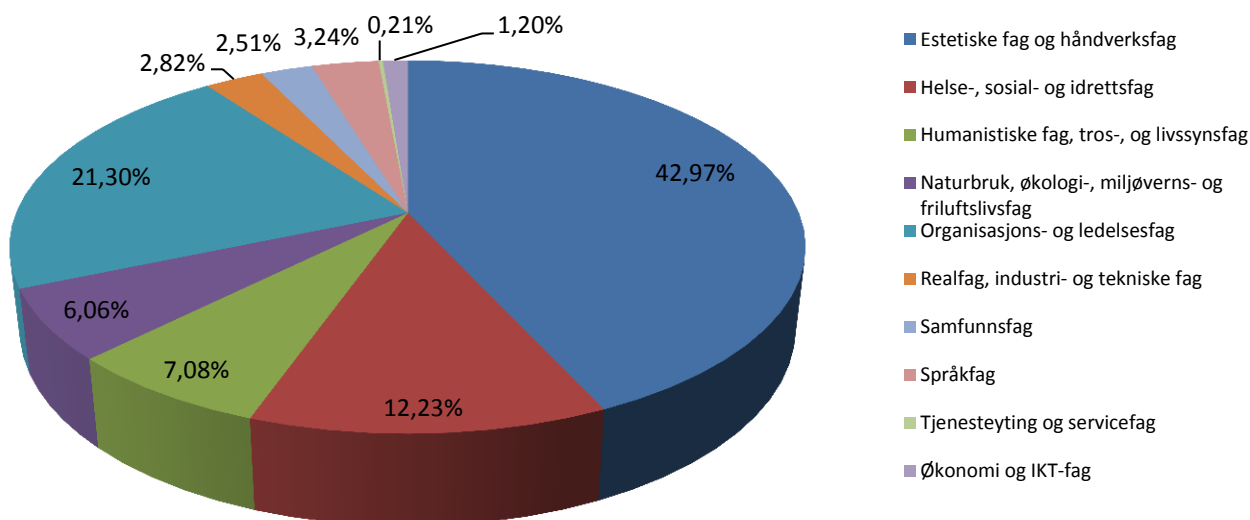
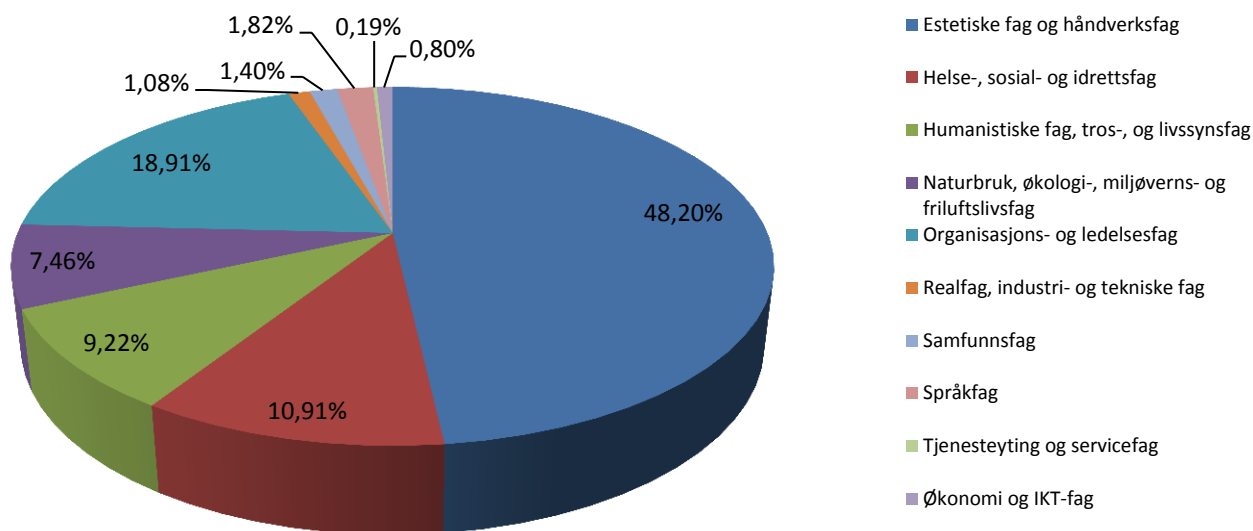
Tabell 5: Antall kurs i Østfold fordelt etter kommune, sortert etter kurs per 1 000 innbyggere

Kommune	Kurs	Andel av fylkets kurs	Antall innbyggere	Kurs per 1000 innbyggere
Rakkestad	67	3,51 %	7974	8,4
Råde	56	2,93 %	7104	7,9
Sarpsborg	424	22,19 %	54059	7,8
Askim	113	5,91 %	15430	7,3
Spydeberg	40	2,09 %	5620	7,1
Fredrikstad	548	28,68 %	77591	7,1
Moss	216	11,30 %	31308	6,9
Våler i Østfold	34	1,78 %	4978	6,8
Eidsberg	76	3,98 %	11323	6,7
Halden	190	9,94 %	30132	6,3
Trøgstad	21	1,10 %	5366	3,9
Rygge	59	3,09 %	15101	3,9
Hvaler	14	0,73 %	4386	3,2
Rømskog	2	0,10 %	672	3,0
Aremark	4	0,21 %	1408	2,8
Skiptvet	8	0,42 %	3727	2,1
Hobøl	11	0,58 %	5187	2,1
Marker	4	0,21 %	3596	1,1
*Østfold	24	1,26 %	0	0,0
Totalt	1911	100,00 %	284962	6,7

* Noen kurs arrangeres av organisasjonenes fylkesledd og får ikke en kommunetilknytning i statistikken. Derfor rapporteres disse under Østfold fylkeskommune.

Tabell 6: Antall kursdeltakere fordelt på fagområder i fylket og hele landet i 2013

Hovedemne	Deltakere i fylket	Deltakere i landet	Deltakere i prosent for fylke	Deltakere i prosent for landet
Estetiske fag og håndverksfag	10401	211926	48,20 %	42,97 %
Helse-, sosial- og idrettsfag	2354	60338	10,91 %	12,23 %
Humanistiske fag, tros-, og livssynsfag	1990	34911	9,22 %	7,08 %
Naturbruk, økologi-, miljøverns- og friluftslivsfag	1609	29899	7,46 %	6,06 %
Organisasjons- og ledelsesfag	4080	105057	18,91 %	21,30 %
Realfag, industri- og tekniske fag	234	13904	1,08 %	2,82 %
Samfunnsfag	302	12358	1,40 %	2,51 %
Språkfag	393	15979	1,82 %	3,24 %
Tjenesteyting og servicefag	42	1024	0,19 %	0,21 %
Økonomi og IKT-fag	173	5935	0,80 %	1,20 %
Totalt	21578	493180	100,00 %	100,00 %



Tabell 7: Antall kurs, deltakere og kurstimer i fylket, sortert etter antall deltakere i ulike emner

Underemne	Kurs	Deltakere	Kurstimer
sang, vokalmusikk og kor	238	4203	10031
samspill	142	2691	7010
tillitsvalgte i arbeidslivet	69	1520	1155
helse og omsorg	149	1448	3764
instruktør-, trener- og lederutdanning	122	1432	3782
kristendom	93	824	2054
musikk	108	773	5821
dans	39	689	1476
husdyrhold	96	647	1772
andre helse-, sosial- og idrettsfag	42	624	2422
jakt	51	567	1148
tekstil	94	563	2349
organisasjonskunnskap	53	552	765
historie	19	503	270
etikk	32	500	1022
instrumentalopplæring	48	462	1070
tillitsvalgte i frivillige organisasjoner	40	322	595
folkedans	25	315	524
skogbruk	35	197	416
norsk som 2.språk	28	159	764
hagebruk, plantekultur og plantevern	19	149	268
politisk skolering	33	149	1543
sosialpolitiske emner og rettigheter	11	144	170
andre estetiske fag	24	137	588
andre håndverksfag	20	124	488
andre humanistiske fag	42	119	3800
helseopplysning/kosthold	18	119	401
teater, revy og drama	27	117	3182
mekanikk, bil/mc/motor	10	106	186
andre IKT-fag	21	104	410
tre	16	104	503
pedagogikk og undervisning	7	95	71
bygg og anlegg	8	90	256
engelsk	13	79	368
musikkteori	3	68	54
formingsfag	10	66	243
andre organisasjons- og ledelsesfag	8	65	294
andre samfunnsfaglige emner	4	63	94
psykologi	4	63	41
sosiologi	1	63	120
spansk	9	52	215

Underemne	Kurs	Deltakere	Kurstimer
tekstbehandling, regneark, grafikk	7	48	106
andre tjenesteytings- og servicefag	7	42	132
foto	5	41	57
arbeidsmiljø/verneombud	7	40	90
norsk som hovedspråk	3	28	204
tegning, maling, grafikk	9	28	397
andre naturbruk, økologi- og miljøvernfsag	1	23	38
fransk	4	23	96
ideologi	1	22	18
italiensk	4	22	93
litteratur	3	22	60
matematikk	4	22	354
informasjonsteknologi og annen elektronisk kommunikasjon	4	21	44
filmfoto, video, TV, lyd- og lysteknikk	3	20	92
førstehjelp	2	19	20
nærmiljø/lokalsamfunn	2	18	31
jordbruk	2	17	25
andre språk	3	11	39
andre realfag	2	10	107
friluftslivsfag	2	9	32
russisk	1	7	24
tegnspråk	1	7	24
tysk	1	5	24
fysikk	1	3	52
kjemi	1	3	48
Totalt	1911	21578	63712

Diagram 2: Antall deltaker fordelt på alder i 2013

I 2013 var det totalt 12213 kvinner i Østfold som deltok på kurs, mens deltakelsen var noe lavere for menn. Det var den eldste aldersgruppen (60+) som var mest aktive. Totalt utgjorde de 35 % av kursdeltakerne i fylket.

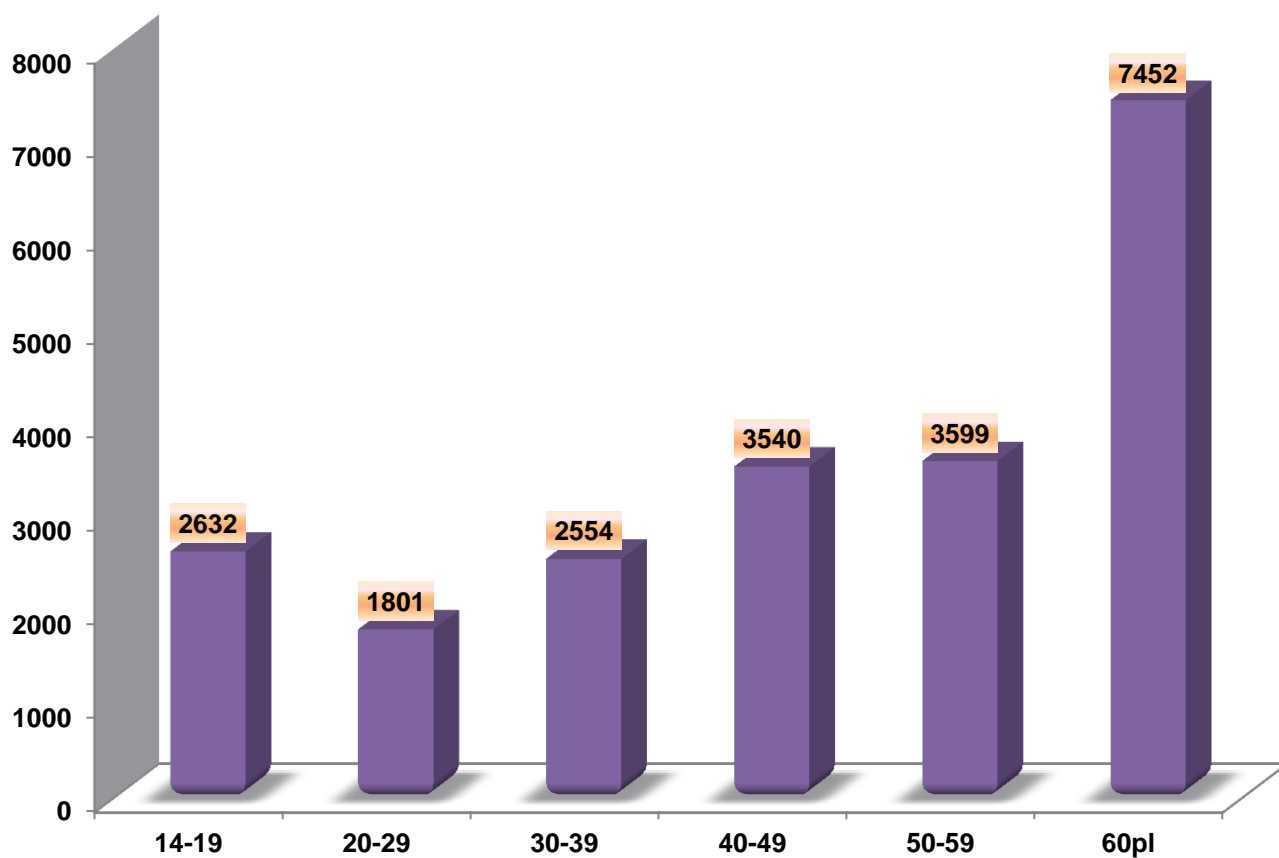

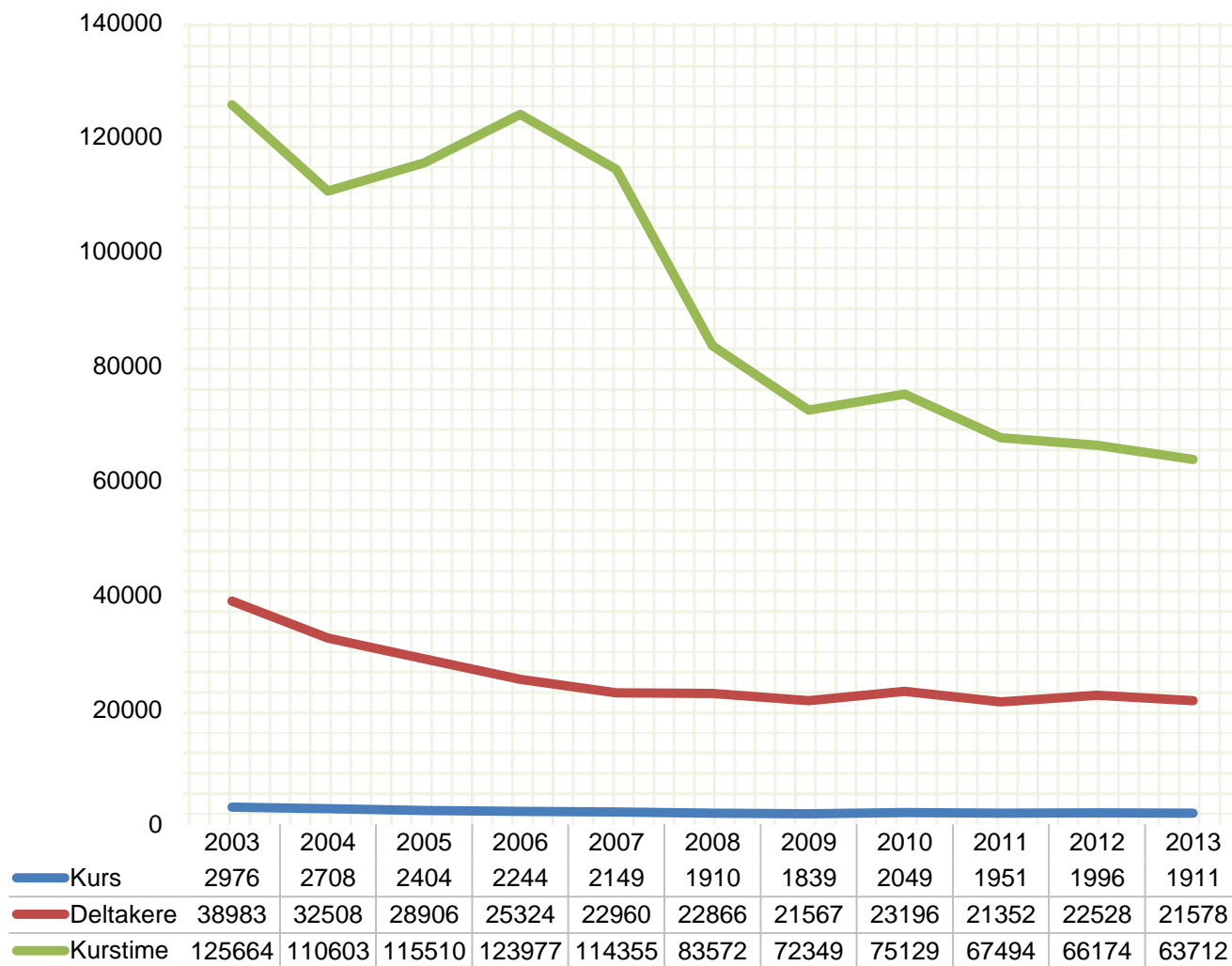


Diagram 3: Utvikling i totalt kursaktivitet fra 2003 til 2013 i Østfold

De siste årene har sett en negativ utvikling for kursaktiviteten i Østfold. Et lyspunkt er at aktiviteten synes å ha stabilisert seg noe etter innføringen av ny voksenopplæringslov i 2010.





VOFO Østfold

Eva Enkerud

Pb. 114, Marker Rådhus, 1871 Ørje

Tlf: 92 82 45 06

ostfold@vofo.no

VOFO sentralt

Motfeldtsgate 1, 0187 Oslo

Tlf: 22 41 00 00

vofo@vofo.no

www.vofo.no