

VOFO Østfold

STATISTIKKRAPPOR 2014



Innhold

| | |
|---|----|
| Tabell 1 Kursaktivitet etter kommune i hele landet: | 3 |
| Tabell 1.1: Kursaktivitet i de største kommunene (Antall innbyggere over 100 000) | 4 |
| Tabell 1.2: Kursaktivitet i topp 30 mellomstore kommuner (Antall innbyggere over 10 000)..... | 4 |
| Tabell 2: Antall kurs, deltakere og kurstimer etter fylke i 2014..... | 5 |
| Tabell 3: Utvikling i antall kurs, deltakere og kurstimer i studieforbundene i Østfold 2013-2014. | 6 |
| Tabell 4: Utvikling i antall kurs, deltakere og kurstimer på hovedemne i Østfold 2013 – 2014. | 7 |
| Diagram 1: Kursdeltakere i 2014 for Østfold fylke fordelt på studieforbund. | 8 |
| Tabell 5: Antall kurs i Østfold fordelt etter kommune, sortert etter kurs per 1 000 innbyggere | 9 |
| Tabell 6: Antall kursdeltakere fordelt på fagområder i fylket og hele landet i 2014..... | 10 |
| Tabell 7: Antall kurs, deltakere og kurstimer i fylket, sortert etter antall deltakere i ulike emner..... | 11 |
| Diagram 2: Antall deltaker fordelt på alder i 2014..... | 13 |
| Diagram 3: Utvikling i totalt kursaktivitet fra 2010 til 2014 i Østfold..... | 14 |



De frivillige organisasjonene arrangerer kurs i alle Norges 19 fylker, og hvert år rapporterer de sin kursaktivitet gjennom studieforbundene.

I 2014 ble det gjennomført nær 44 000 kurs for nesten 510 000 kursdeltakere i 422 av landets 428 kommuner. Dette utgjorde 1,38 millioner timer med læring. I de to siste årene har kursaktiviteten vist en stabil positiv utvikling. Sammenlignet med 2013 har hele kursaktiviteten økt med et gjennomsnitt på 2,7 %.

Denne fylkesstatistikken skal være et verktøy for Voksenopplæringsforbundet, studieforbundene og fylkeskommunene i arbeidet med å skape enda flere læringsmuligheter i de enkelte fylker.

Rapporten inneholder oppdatert statistikk og grafiske fremstillinger av de kursaktivitetene som er gjennomført i 2014, samt et blikk på utviklingen over tid.

Noen fakta om kursvirksomheten i Østfold fylke:

- I Østfold ble det i 2014 rapportert om 7 kurs per 1000 innbyggere. Det er noe under landsgjennomsnittet på 9 kurs per 1000 innbyggere. (side 5)
- Sammenlignet med 2013 har antall kurs og antall deltakere vist en økning på henholdsvis 7,8 % og 9,4 %, og antall kurstimer har også en stigning på 13,5 %. (side 6)
- Over halvparten av opplæringstimer går til Estetiske fag og håndverksfag. Det faget tiltrekker også flest kursdeltakere i Østfold. Aldersgruppen over 60 er de mest aktive kursdeltakere. (side 7 og side 13)
- Studieforbundet KOR ble opprettet og offentlig godkjent fra 1. januar 2014. Under VOFOs årsmøte 28. mai 2015 fikk de presentert og ble godkjent som medlem i VOFO. (side 6)

Tabell 1: Kursaktivitet etter kommune i hele landet

Alle de femti beste kurskommunene i Norge arrangerer mer enn 15 kurs per 1 000 innbyggere. Aller best er Evenes kommune med bare 1 385 innbyggere og likevel hele 166 kurs i 2014. Det gir 120 kurs per 1 000 innbyggere. Ingen av de 50 beste kurskommunene i Norge er i Østfold.

| Toppliste | kommune | Antall kurs per 1 000 innbyggere |
|-----------|---------------|----------------------------------|
| 1 | Evenes | 120 |
| 2 | Hurdal | 112 |
| 3 | Fosnes | 86 |
| 4 | Hemsedal | 42 |
| 5 | Bø_Telemark | 42 |
| 6 | Nesna | 37 |
| 7 | Lillehammer | 33 |
| 8 | Lavangen | 31 |
| 9 | Dovre | 30 |
| 10 | Kragerø | 29 |
| 11 | Sømna | 28 |
| 12 | Engerdal | 27 |
| 13 | Flå | 26 |
| 14 | Lebesby | 26 |
| 15 | Vinje | 24 |
| 16 | Inderøy | 24 |
| 17 | Bykle | 23 |
| 18 | Brønnøy | 22 |
| 19 | Jølster | 22 |
| 20 | Gol | 22 |
| 21 | Lom | 22 |
| 22 | Øyer | 22 |
| 23 | Guovdageaidnu | 21 |
| 24 | Ulvik | 21 |
| 25 | Fauske | 20 |
| 26 | Alvdal | 20 |
| 27 | Porsanger | 19 |
| 28 | Steinkjer | 19 |
| 29 | Rendalen | 19 |
| 30 | Tynset | 18 |
| 31 | Stordal | 18 |
| 32 | Øksnes | 18 |
| 33 | Steigen | 18 |
| 34 | Halsa | 17 |
| 35 | Gjerstad | 17 |
| 36 | Gjøvik | 16 |
| 37 | Gildeskål | 16 |
| 38 | Nærøy | 16 |
| 39 | Solund | 16 |
| 40 | Kviteseid | 16 |
| 41 | Målselv | 16 |
| 42 | Ål | 16 |
| 43 | Røros | 16 |
| 44 | Ørskog | 16 |
| 45 | Etnedal | 16 |
| 46 | Berlevåg | 16 |
| 47 | Hyllestad | 16 |
| 48 | Sør-Fron | 16 |
| 49 | Tranøy | 16 |
| 50 | Vang | 15 |

Tabell 1.1: Kursaktivitet i de største kommunene (Antall innbyggere over 100 000)

I landets mest folkerike kommuner arrangeres det relativt færre kurs enn i småkommunene, men det er likevel slik at noen presterer bedre enn andre. Storkommunene på Vestlandet har klart mer kursaktivitet per innbygger enn hva man finner i befolkningstette strøk på Østlandet. I 2014 er Bergen fortsatt den storbyen i landet der det lykkes best i å tilrettelegge for at frivillige organisasjoner arrangerer kurs og opplæring for voksne.

| Toppliste | kommune | Antall kurs per 1 000 innbyggere |
|-----------|-----------|----------------------------------|
| 1 | Bergen | 10 |
| 2 | Stavanger | 9 |
| 3 | Trondheim | 8 |
| 4 | Oslo | 7 |
| 5 | Bærum | 5 |

Tabell 1.2: Kurs i mellomstore kommuner (Antall innbyggere over 10 000)

Kommune Lillehammer, Kragerø og Steinkjer vant også fjorårets ranking, og de er fremdeles best på kurs i gruppen kommuner med over 10 000 innbyggere. Alle tre har mer enn 19 kurs arrangert årlig for hver 1 000 innbyggere.

| Toppliste | Kommune | Antall kurs per 1 000 innbyggere |
|-----------|--------------|----------------------------------|
| 1 | Lillehammer | 33 |
| 2 | Kragerø | 29 |
| 3 | Steinkjer | 19 |
| 4 | Gjøvik | 16 |
| 5 | Ørsta | 15 |
| 6 | Ullensaker | 15 |
| 7 | Molde | 14 |
| 8 | Verdal | 13 |
| 9 | Lindås | 12 |
| 10 | Narvik | 12 |
| 11 | Vestvågøy | 12 |
| 12 | Vefsn | 12 |
| 13 | Lenvik | 12 |
| 14 | Tromsø | 12 |
| 15 | Voss | 11 |
| 16 | Sandefjord | 11 |
| 17 | Modum | 11 |
| 18 | Vestre | 11 |
| 19 | Kongsberg | 11 |
| 20 | Tønsberg | 11 |
| 21 | Hammerfest | 10 |
| 22 | Ringsaker | 10 |
| 23 | Kristiansand | 10 |
| 24 | Levanger | 10 |
| 25 | Førde | 10 |
| 26 | Haugesund | 10 |
| 27 | Hamar | 10 |
| 28 | Gran | 10 |
| 29 | Tysvær | 10 |
| 30 | Stjørdal | 10 |

Tabell 2: Antall kurs, deltakere og kurstimer etter fylke i 2014

Tabellen viser studieforbundene totale kursaktivitet gjennomført i de ulike fylkene i 2014. Av antall kurs, deltakere og kurstimer sto naturlig nok Oslo for en stor del av kursaktiviteten på landsbasis, etterfulgt av andre folkerike fylker som Hordaland og Akershus.

Om vi ser hvor mange kurs ble gjennomført i hvert fylket målt opp mot antall innbyggere, er Oppland det fylket der organisasjonene er flinkest til å arrangere kurs.

I 2014 rapporterte studieforbundene i Oppland om 14 kurs for hver 1 000 innbyggere. Østfold ligger under snittet, med 7 kurs per 1 000 innbyggere.

| Fylke | Kurs | Deltakere | Kurstimer | Antall kurs per 1 000 innbyggere |
|----------------------------|--------------|---------------|----------------|----------------------------------|
| Oppland | 2705 | 26788 | 68138 | 14 |
| Nord-Trøndelag | 1727 | 18223 | 62923 | 13 |
| Nordland | 2663 | 28766 | 78817 | 11 |
| Troms | 1741 | 18581 | 54998 | 11 |
| Finnmark | 791 | 7912 | 25088 | 10 |
| Hedmark | 1892 | 20879 | 67485 | 10 |
| Telemark | 1658 | 16178 | 51557 | 10 |
| Sogn og Fjordane | 1009 | 12637 | 27399 | 9 |
| Svalbard | 20 | 282 | 568 | 9 |
| Totalt/gjennomsnitt | 43956 | 509724 | 1384796 | 9 |
| Vest-Agder | 1588 | 16857 | 42521 | 9 |
| Vestfold | 2117 | 22885 | 70068 | 9 |
| Hordaland | 4344 | 50705 | 144490 | 8 |
| Møre og Romsdal | 2199 | 25631 | 59532 | 8 |
| Buskerud | 2202 | 25740 | 72992 | 8 |
| Sør-Trøndelag | 2460 | 33305 | 85655 | 8 |
| Akershus | 4340 | 52622 | 138280 | 7 |
| Østfold | 2061 | 23615 | 72332 | 7 |
| Oslo | 4519 | 63628 | 145002 | 7 |
| Aust-Agder | 781 | 8923 | 22401 | 7 |
| Rogaland | 3139 | 35567 | 94550 | 7 |

Tabell 3: Utvikling i antall kurs, deltakere og kurstimer i studieforbundene i Østfold 2013-2014

I Østfold var det 14 studieforbund rapporterte om kursvirksomhet i 2014. Totalt går kursaktiviteten opp med 13,5 % målt i antall kurstimer.

Mest kursaktivitet finnes fortsatt hos Studieforbundet AOF Norge, mens Studieforbundet Folkeuniversitetet har gått ned med nesten 7 prosent sammenlignet med 2013. Det skyldes først og fremst at Norges Korforbund har gått fra Folkeuniversitetet til det nye Studieforbundet KOR. Norges Korforbund utgjorde omtrent tredjedel av antallet kurstimer til Folkeuniversitetet i 2013.

| Østfold Studieforbund | Kurs | | | Deltakere | | | Kurstimer | | | Andel av total timer 2014 |
|--|-------------|-------------|--------------|--------------|--------------|--------------|--------------|--------------|---------------|---------------------------|
| | 2013 | 2014 | Endring | 2013 | 2014 | Endring | 2013 | 2014 | Endring | |
| Studieforbundet AOF Norge | 324 | 398 | 22,8 % | 2644 | 3119 | 18,0 % | 15517 | 23553 | 51,8 % | 32,6 % |
| Musikkens studieforbund | 182 | 200 | 9,9 % | 2572 | 2810 | 9,3 % | 8886 | 9895 | 11,4 % | 13,7 % |
| Studieforbundet Folkeuniversitetet | 286 | 210 | -26,6 % | 5205 | 3629 | -30,3 % | 12216 | 9048 | -25,9 % | 12,5 % |
| Kristelig Studieforbund (K-stud) | 204 | 230 | 12,7 % | 2206 | 2841 | 28,8 % | 5347 | 6362 | 19,0 % | 8,8 % |
| Studieforbundet Funkis | 274 | 299 | 9,1 % | 2792 | 2974 | 6,5 % | 5037 | 5441 | 8,0 % | 7,5 % |
| Studieforbundet kultur og tradisjon | 200 | 183 | -8,5 % | 1811 | 1400 | -22,7 % | 5478 | 5117 | -6,6 % | 7,1 % |
| Studieforbundet natur og miljø | 169 | 166 | -1,8 % | 1330 | 1331 | 0,1 % | 3219 | 3481 | 8,1 % | 4,8 % |
| Studieforbundet KOR | 0 | 76 | 0,0 % | 0 | 1445 | 0,0 % | 0 | 3247 | 0,0 % | 4,5 % |
| Idrettens studieforbund | 118 | 141 | 19,5 % | 1398 | 2217 | 58,6 % | 3696 | 3108 | -15,9 % | 4,3 % |
| Studieforbundet næring og samfunn | 80 | 100 | 25,0 % | 719 | 997 | 38,7 % | 1582 | 1746 | 10,4 % | 2,4 % |
| Akademisk Studieforbund | 29 | 19 | -34,5 % | 663 | 570 | -14,0 % | 709 | 495 | -30,2 % | 0,7 % |
| Senterpartiets Studieforbund | 10 | 23 | 130,0 % | 58 | 121 | 108,6 % | 214 | 426 | 99,1 % | 0,6 % |
| Studieforbundet Solidaritet | 12 | 6 | -50,0 % | 97 | 124 | 27,8 % | 484 | 222 | -54,1 % | 0,3 % |
| Venstres Opplysnings- og Studieforbund | 23 | 10 | -56,5 % | 83 | 37 | -55,4 % | 1327 | 191 | -85,6 % | 0,3 % |
| Totalt | 1911 | 2061 | 7,8 % | 21578 | 23615 | 9,4 % | 63712 | 72332 | 13,5 % | 100,0 % |

Tabell 4: Utvikling i antall kurs, deltakere og kurstimer på hovedemne i Østfold 2013 – 2014

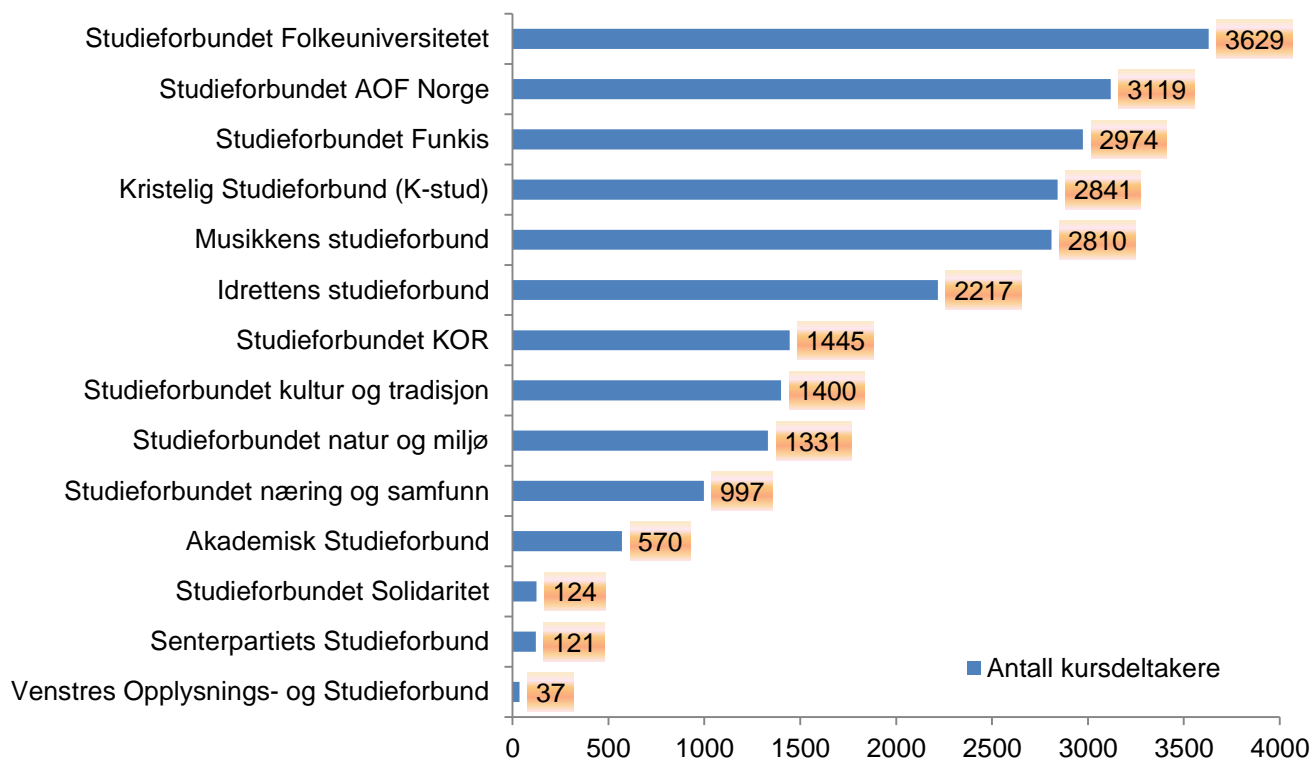
I Østfold utgjør Estetiske fag og håndverksfag over 50 % av kursemnene målt i timer. I motsetning til de andre fagene, som Humanistiske fag, tros-, og livssynsfag og organisasjons- og ledelsesfag, har totalt antall deltakere i Estetiske fag og håndverksfag gått ned med 4,2 %, mens de andre fagene ser vi en økning i antall deltakere.

| Østfold Hovedemne | Kurs | | | Deltakere | | | Kurstimer | | | Andel av total timer 2014 |
|---|-------------|-------------|--------------|--------------|--------------|--------------|--------------|--------------|---------------|---------------------------|
| | 2013 | 2014 | Endring | 2013 | 2014 | Endring | 2013 | 2014 | Endring | |
| Estetiske fag og håndverksfag | 811 | 797 | -1,7 % | 10401 | 9962 | -4,2 % | 33885 | 37249 | 9,9 % | 51,5 % |
| Humanistiske fag, tros-, og livssynsfag | 190 | 235 | 23,7 % | 1990 | 2362 | 18,7 % | 7224 | 9203 | 27,4 % | 12,7 % |
| Helse-, sosial- og idrettsfag | 222 | 221 | -0,5 % | 2354 | 2776 | 17,9 % | 6777 | 7877 | 16,2 % | 10,9 % |
| Organisasjons- og ledelsesfag | 332 | 352 | 6,0 % | 4080 | 4892 | 19,9 % | 8224 | 6651 | -19,1 % | 9,2 % |
| Naturbruk, økologi-, miljøverns- og friluftslivsfag | 206 | 222 | 7,8 % | 1609 | 1896 | 17,8 % | 3699 | 4293 | 16,1 % | 5,9 % |
| Språkfag | 67 | 79 | 17,9 % | 393 | 435 | 10,7 % | 1851 | 2636 | 42,4 % | 3,6 % |
| Realfag, industri- og tekniske fag | 26 | 31 | 19,2 % | 234 | 298 | 27,4 % | 1003 | 1692 | 68,7 % | 2,3 % |
| Tjenesteyting og servicefag | 7 | 9 | 28,6 % | 42 | 52 | 23,8 % | 132 | 1125 | 752,3 % | 1,6 % |
| Økonomi og IKT-fag | 32 | 83 | 159,4 % | 173 | 649 | 275,1 % | 560 | 1021 | 82,3 % | 1,4 % |
| Samfunnsfag | 18 | 32 | 77,8 % | 302 | 293 | -3,0 % | 357 | 585 | 63,9 % | 0,8 % |
| Totalt | 1911 | 2061 | 7,8 % | 21578 | 23615 | 9,4 % | 63712 | 72332 | 13,5 % | 100,0 % |

Diagram 1: Kursdeltakere i 2014 for Østfold fylke fordelt på studieforbund

Studieforbundet Folkeuniversitetet ligger fremdeles på toppen når det gjelder antall kursdeltakere i Østfold fylke. Det utgjør over 15 prosent av totalt antall kursdeltakere i fylket.

Studieforbundet AOF Norge (13,21 %) og Studieforbundet Funkis (12,59 %) finner vi på andre og tredje plass.



Tabell 5: Antall kurs i Østfold fordelt etter kommune, sortert etter kurs per 1 000 innbyggere

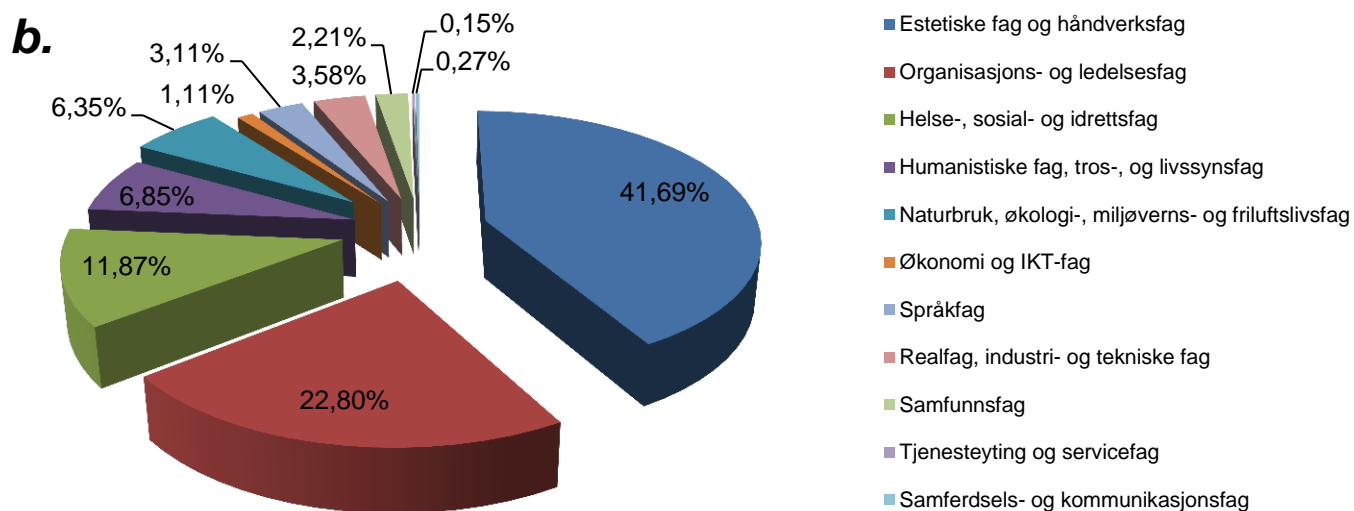
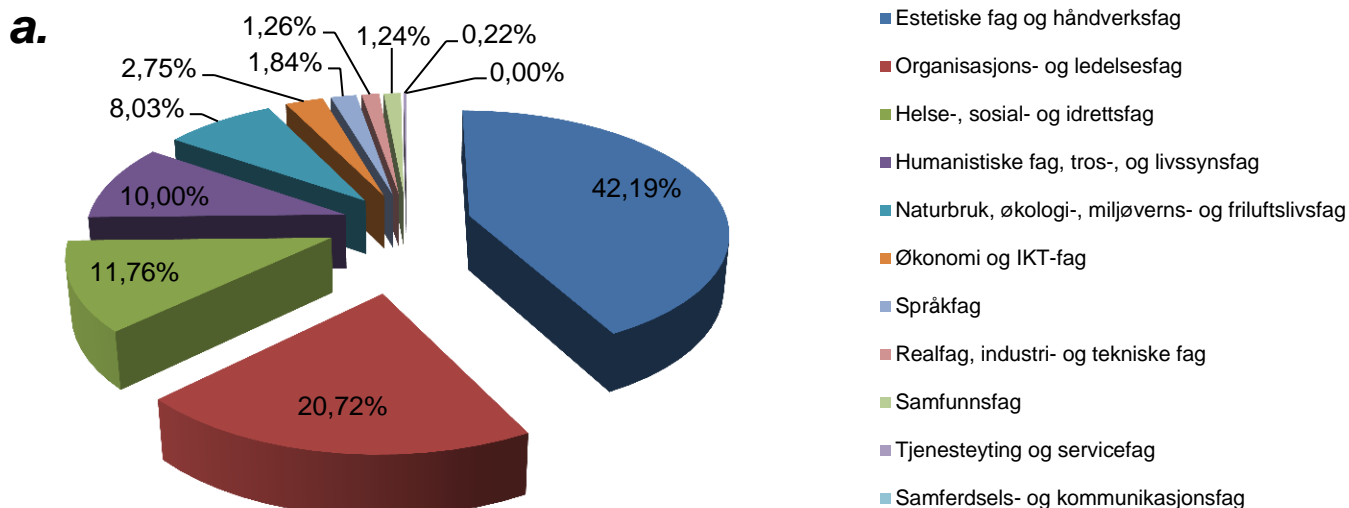
Samtlige 18 kommuner i Østfold rapporterte om kursvirksomhet i 2014. Best tilbud får innbyggerne i Sarpsborg og Rakkestad kommune, der det ble arrangert rundt ti kurs for hver tusen innbyggere.

| Kommune | Kurs | Andel av fylkets kurs | Kurs per 1 000 innbyggere |
|------------------|------------|-----------------------|---------------------------|
| Sarpsborg | 524 | 25,42 % | 10 |
| Rakkestad | 77 | 3,74 % | 10 |
| Trøgstad | 42 | 2,04 % | 8 |
| Askim | 117 | 5,68 % | 8 |
| Fredrikstad | 582 | 28,24 % | 7 |
| Råde | 52 | 2,52 % | 7 |
| Aremark | 10 | 0,49 % | 7 |
| Spydeberg | 38 | 1,84 % | 7 |
| Halden | 200 | 9,70 % | 7 |
| Moss | 209 | 10,14 % | 7 |
| Rømskog | 4 | 0,19 % | 6 |
| Skiptvet | 22 | 1,07 % | 6 |
| Eidsberg | 61 | 2,96 % | 5 |
| Våler_Østfold | 26 | 1,26 % | 5 |
| Marker | 17 | 0,82 % | 5 |
| Rygge | 54 | 2,62 % | 4 |
| Hvaler | 11 | 0,53 % | 2 |
| Hobøl | 11 | 0,53 % | 2 |
| *Østfold | 4 | 0,19 % | 0 |

* Noen kurs arrangeres av organisasjonenes fylkesledd og får ikke en kommunetilknytning i statistikken. Derfor rapporteres disse under Østfold fylkeskommune.

Tabell 6: Antall kursdeltakere fordelt på fagområder i fylket og hele landet i 2014

| Hovedemne | Deltakere i fylket | Deltakere i landet | a.Deltakere i prosent for fylket | b.Deltakere i prosent for landet |
|---|--------------------|--------------------|----------------------------------|----------------------------------|
| Estetiske fag og håndverksfag | 9962 | 212529 | 42,19 % | 41,69 % |
| Organisasjons- og ledelsesfag | 4892 | 116202 | 20,72 % | 22,80 % |
| Helse-, sosial- og idrettsfag | 2776 | 60494 | 11,76 % | 11,87 % |
| Humanistiske fag, tros-, og livssynsfag | 2362 | 34908 | 10,00 % | 6,85 % |
| Naturbruk, økologi-, miljøverns- og friluftslivsfag | 1896 | 32385 | 8,03 % | 6,35 % |
| Økonomi og IKT-fag | 649 | 5683 | 2,75 % | 1,11 % |
| Språkfag | 435 | 15840 | 1,84 % | 3,11 % |
| Realfag, industri- og tekniske fag | 298 | 18243 | 1,26 % | 3,58 % |
| Samfunnsfag | 293 | 11284 | 1,24 % | 2,21 % |
| Tjenesteyting og servicefag | 52 | 777 | 0,22 % | 0,15 % |
| Samferdsels- og kommunikasjonsfag | 0 | 1379 | 0,00 % | 0,27 % |
| Totalt | 23615 | 509724 | 100,00 % | 100,00 % |



Tabell 7: Antall kurs, deltakere og kurstimer i fylket, sortert etter antall deltakere i ulike emner

| Underemne | Kurs | Deltakere | Kurstimer |
|---|------|-----------|-----------|
| sang, vokalmusikk og kor | 239 | 4146 | 9886 |
| samspill | 130 | 2468 | 6751 |
| andre organisasjons- og ledelsesfag | 153 | 2317 | 3397 |
| helse og omsorg | 154 | 1764 | 3175 |
| tillitsvalgte i arbeidslivet | 76 | 1583 | 1254 |
| kristendom | 132 | 1346 | 2969 |
| musikk | 123 | 997 | 6755 |
| andre helse-, sosial- og idrettsfag | 37 | 742 | 4210 |
| husdyrhold | 99 | 630 | 1988 |
| instrumentalopplæring | 43 | 591 | 1006 |
| etikk | 36 | 588 | 1193 |
| Dans | 45 | 530 | 1951 |
| hagebruk, plantekultur og plantevern | 33 | 498 | 444 |
| andre IKT-fag | 69 | 494 | 857 |
| jakt | 44 | 478 | 1162 |
| tekstil | 81 | 459 | 2458 |
| organisasjonskunnskap | 36 | 401 | 581 |
| tillitsvalgte i frivillige organisasjoner | 49 | 380 | 677 |
| historie | 17 | 298 | 499 |
| norsk som 2. Språk | 37 | 196 | 1014 |
| andre estetiske fag | 29 | 182 | 747 |
| folkedans | 16 | 162 | 318 |
| skogbruk | 31 | 157 | 397 |
| helseopplysning/kosthold | 20 | 154 | 370 |
| politisk skolering | 26 | 130 | 520 |
| mekanikk, bil/mc/motor | 12 | 121 | 237 |
| andre samfunnsfaglige emner | 12 | 118 | 303 |
| teater, revy og drama | 32 | 116 | 5760 |
| andre humanistiske fag | 47 | 113 | 4482 |
| kasserer, regnskapsutdanning | 2 | 111 | 24 |
| sosialpolitiske emner og rettigheter | 9 | 106 | 114 |
| pedagogikk og undervisning | 9 | 89 | 147 |
| andre håndverksfag | 14 | 83 | 340 |
| nærmiljø/lokalsamfunn | 10 | 79 | 123 |
| engelsk | 13 | 72 | 459 |
| formingsfag | 14 | 69 | 308 |
| spansk | 12 | 69 | 295 |

| Underemne | Kurs | Deltakere | Kurstimer |
|--|-------------|--------------|--------------|
| bygg og anlegg | 6 | 64 | 157 |
| friluftslivsfag | 7 | 64 | 155 |
| tre | 10 | 64 | 406 |
| andre naturbruk, økologi- og miljøvernfsag | 7 | 63 | 138 |
| instruktør-, trener- og lederutdanning | 4 | 42 | 92 |
| matematikk | 6 | 41 | 836 |
| arbeidsmiljø/verneombud | 8 | 39 | 130 |
| tegning, maling, grafikk | 9 | 38 | 299 |
| italiensk | 6 | 35 | 143 |
| fysikk | 4 | 34 | 400 |
| hotell, restaurant, og storkjøkken | 5 | 34 | 282 |
| informasjonsteknologi og annen elektronisk kommunikasjon | 8 | 34 | 95 |
| andre industri- og tekniske fag | 2 | 33 | 38 |
| fransk | 7 | 33 | 156 |
| metall | 4 | 25 | 99 |
| norsk som hovedspråk | 3 | 23 | 545 |
| andre tjenesteytings- og servicefag | 4 | 18 | 843 |
| litteratur | 3 | 17 | 60 |
| kunst og kultur | 3 | 13 | 25 |
| filmfoto, video, TV, lyd- og lysteknikk | 4 | 12 | 132 |
| førstehjelp | 1 | 10 | 8 |
| foto | 1 | 7 | 8 |
| informasjon og medier | 1 | 7 | 12 |
| russisk | 1 | 7 | 24 |
| Tekstbehandling, regneark, grafikk | 3 | 7 | 36 |
| jordbruk | 1 | 6 | 9 |
| maskinteknikk | 1 | 5 | 24 |
| sekretær, administrasjon og personal forvaltning | 1 | 3 | 9 |
| Totalt | 2061 | 23615 | 72332 |

Diagram 2: Antall deltakere fordelt på alder i 2014

I 2014 var det totalt 23 615 deltakere på kurs i Østfold. 55 % av kursdeltakerne var kvinner og 45 % var menn. Det var aldersgruppen 60+ som var mest aktive. De utgjorde 34 % av total antall deltakerne i fylket, mens 9 % var aldersgruppen 20-29.

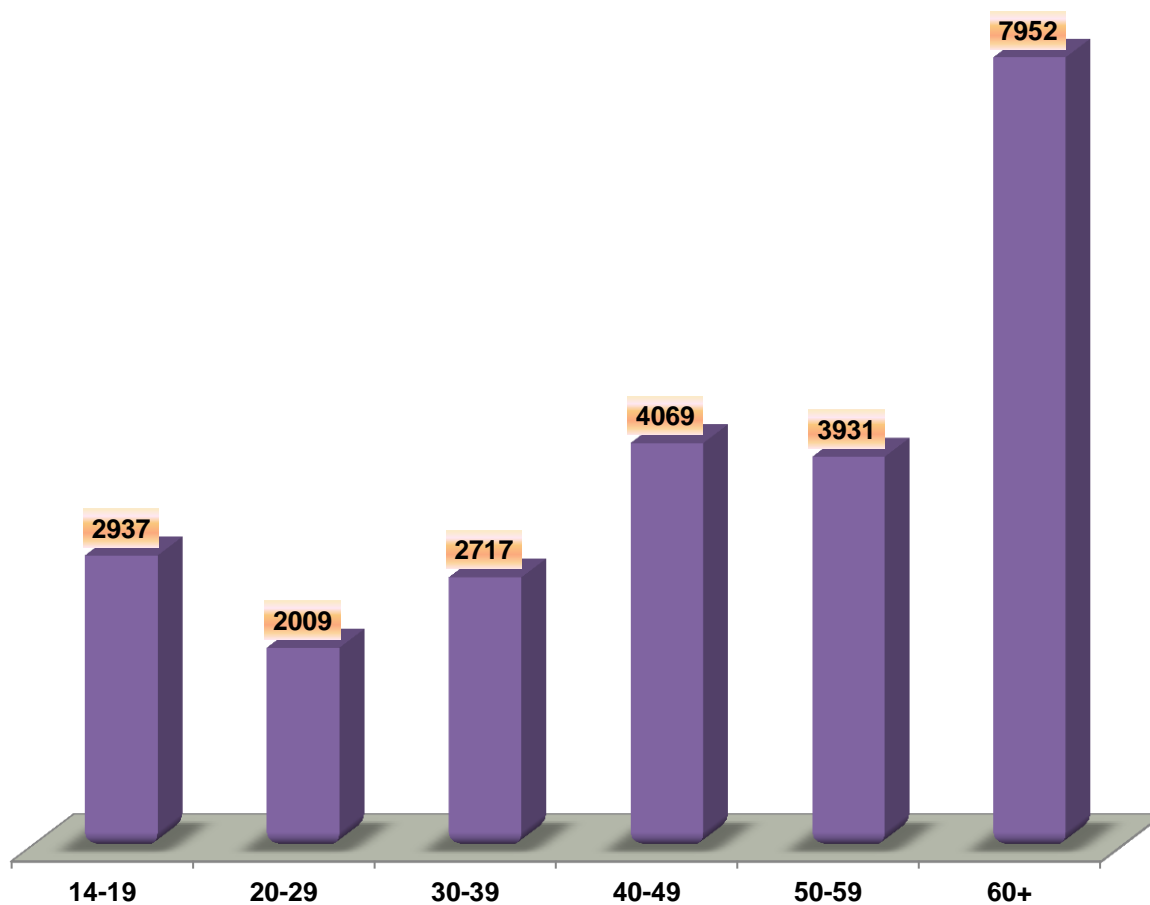
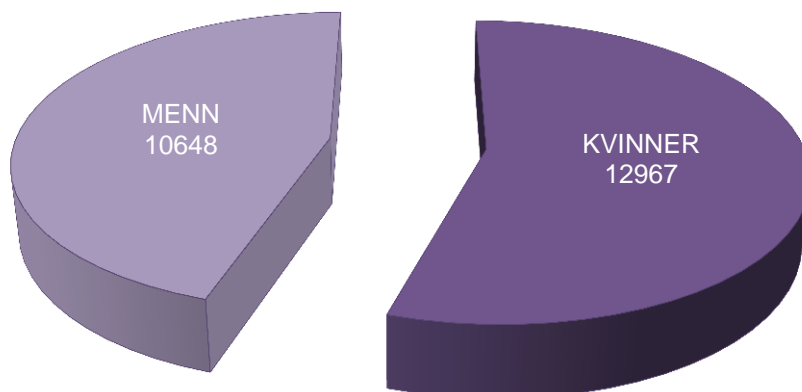


Diagram 3: Utvikling i totalt kursaktivitet fra 2010 til 2014 i Østfold

Kurven under viser hvordan utviklingen i kursaktivitetene har vært i Østfold de siste fem årene. Ser vi på utvikling av antall kurstimer, har det vært en nedgang i perioden 2010 - 2013. I 2014 ser vi kraftig økning i kurstimer. Kurven for antall deltakere har holdt seg relativt stabil i hele perioden.





VOFO Østfold

Eva Enkerud

Postboks 114, Marker Rådhus, 1871 Ørje

Tlf: 928 245 06

ostfold@vofo.no

VOFO sentralt

Motzfeldtsgate 1, 0187 Oslo

Tlf: 22 41 00 00

vofo@vofo.no

www.vofo.no