

VOFO Oslo

STATISTIKKRAPPORT 2014



Innhold

Tabell 1 Kursaktivitet etter kommune i hele landet:	3
Tabell 1.1: Kursaktivitet i de største kommunene (Antall innbyggere over 100 000)	4
Tabell 1.2: Kursaktivitet i topp 30 mellomstore kommuner (Antall innbyggere over 10 000).....	4
Tabell 2: Antall kurs, deltakere og kurstimer etter fylke i 2014.....	5
Tabell 3: Utvikling i antall kurs, deltakere og kurstimer i studieforbundene i Oslo 2013-2014.	6
Tabell 4: Utvikling i antall kurs, deltakere og kurstimer på hovedemne i Oslo 2013 – 2014.....	7
Diagram 1: Kursdeltakere i 2014 for Oslo fylke fordelt på studieforbund.	8
Tabell 5: Antall Kursdeltakere fordelt på fagområder i fylket og hele landet i 2014	9
Tabell 6: Antall kurs, deltakere og kurstimer i fylket, sortert etter antall deltakere i ulike emner.....	10
Diagram 2: Antall deltakere fordelt på alder i 2014.....	11
Diagram 3: Utvikling i total kursaktivitet fra 2010 til 2014 i Oslo.....	13



De frivillige organisasjonene arrangerer kurs i alle Norges 19 fylker, og hvert år rapporterer de sin kursaktivitet gjennom studieforbundene.

I 2014 ble det gjennomført nær 44 000 kurs for nesten 510 000 kursdeltakere i 422 av landets 428 kommuner. Dette utgjorde 1,38 millioner timer med læring. I de to siste årene har kursaktiviteten vist en stabil positiv utvikling. Sammenlignet med 2013 har hele kursaktiviteten økt med et gjennomsnitt på 2,7 %.

Denne fylkesstatistikken skal være et verktøy for Voksenopplæringsforbundet, studieforbundene og fylkeskommunene i arbeidet med å skape enda flere læringsmuligheter i de enkelte fylker.

Rapporten inneholder oppdatert statistikk og grafiske fremstillinger av de kursaktivitetene som er gjennomført i 2014, samt et blikk på utviklingen over tid.

Noen fakta om kursvirksomheten i Oslo fylke:

- I Oslo ble det i 2014 rapportert om 63 628 deltakere på kurs i regi av Studieforbundene, med mer enn 4 000 flere kursdeltakere (7,8 %) enn året før. (side 6)
- Nesten halvparten av opplæringstimer går til Estetiske fag og håndverksfag. Det faget tiltrekker også flest kursdeltakere i Oslo og de fleste fylkene i landet. Aldersgruppen 30-39 er de mest aktive kursdeltakere. (side 7 og side 12)
- Studieforbundet KOR ble opprettet og offentlig godkjent fra 1. januar 2014. Under VOFOs årsmøte 28. mai 2015 fikk de presentert og ble godkjent som medlem i VOFO. (side 6)

Tabell 1: Kursaktivitet etter kommune i hele landet

Alle de femti beste kurskommunene i Norge arrangerer mer enn 15 kurs per 1 000 innbyggere.

Aller best er Evenes kommune med bare 1 385 innbyggere og likevel hele 166 kurs i 2014. Det gir 120 kurs per 1 000 innbyggere. I Oslo rapporterer studieforbundene om 7 kurs per 1 000 innbyggere.

Toppliste	kommune	Antall kurs per 1 000 innbyggere
1	Evenes	120
2	Hurdal	112
3	Fosnes	86
4	Hemsedal	42
5	Bø_Telemark	42
6	Nesna	37
7	Lillehammer	33
8	Lavangen	31
9	Dovre	30
10	Kragerø	29
11	Sømna	28
12	Engerdal	27
13	Flå	26
14	Lebesby	26
15	Vinje	24
16	Inderøy	24
17	Bykle	23
18	Brønnøy	22
19	Jølster	22
20	Gol	22
21	Lom	22
22	Øyer	22
23	Guovdageaidnu	21
24	Ulvik	21
25	Fauske	20
26	Alvdal	20
27	Porsanger	19
28	Steinkjer	19
29	Rendalen	19
30	Tynset	18
31	Stordal	18
32	Øksnes	18
33	Steigen	18
34	Halsa	17
35	Gjerstad	17
36	Gjøvik	16
37	Gildeskål	16
38	Nærøy	16
39	Solund	16
40	Kviteseid	16
41	Målselv	16
42	Ål	16
43	Røros	16
44	Ørskog	16
45	Etnedal	16
46	Berlevåg	16
47	Hyllestad	16
48	Sør-Fron	16
49	Tranøy	16
50	Vang	15

Tabell 1.1: Kursaktivitet i de største kommunene (Antall innbyggere over 100 000)

I landets mest folkerike kommuner arrangeres det relativt færre kurs enn i småkommunene, men det er likevel slik at noen presterer bedre enn andre. Storkommunene på Vestlandet har klart mer kursaktivitet per innbygger enn hva man finner i befolkningstette strøk på Østlandet. I 2014 er Bergen fortsatt den storbyen i landet der det lykkes best i å tilrettelegge for at frivillige organisasjoner arrangerer kurs og opplæring for voksne.

Toppliste	kommune	Antall kurs per 1 000 innbyggere
1	Bergen	10
2	Stavanger	9
3	Trondheim	8
4	Oslo	7
5	Bærum	5

Tabell 1.2: Kurs i mellomstore kommuner (Antall innbyggere over 10 000)

Kommune Lillehammer, Kragerø og Steinkjer vant også fjorårets ranking, og de er fremdeles best på kurs i gruppen kommuner med over 10 000 innbyggere. Alle tre har mer enn 19 kurs arrangert årlig for hver 1 000 innbyggere.

Toppliste	Kommune	Antall kurs per 1 000 innbyggere
1	Lillehammer	33
2	Kragerø	29
3	Steinkjer	19
4	Gjøvik	16
5	Ørsta	15
6	Ullensaker	15
7	Molde	14
8	Verdal	13
9	Lindås	12
10	Narvik	12
11	Vestvågøy	12
12	Vefsn	12
13	Lenvik	12
14	Tromsø	12
15	Voss	11
16	Sandefjord	11
17	Modum	11
18	Vestre	11
19	Kongsberg	11
20	Tønsberg	11
21	Hammerfest	10
22	Ringsaker	10
23	Kristiansand	10
24	Levanger	10
25	Førde	10
26	Haugesund	10
27	Hamar	10
28	Gran	10
29	Tysvær	10
30	Stjørdal	10

Tabell 2: Antall kurs, deltakere og kurstimer etter fylke i 2014

Tabellen viser studieforbundenes totale kursaktivitet gjennomført i de ulike fylkene i 2014. Av antall kurs, deltakere og kurstimer sto naturlig nok Oslo for en stor del av kursaktiviteten på landsbasis, etterfulgt av andre folkerike fylker som Hordaland og Akershus.

Om vi ser hvor mange kurs ble gjennomført i hvert fylket målt opp mot antall innbyggere, er Oppland det fylket der organisasjonene er flinkest til å arrangere kurs.

I 2014 rapporterte studieforbundene i Oppland om 14 kurs for hver 1 000 innbyggere. Oslo ligger under snittet, med 7 kurs per 1 000 innbyggere.

Fylke	Kurs	Deltakere	Kurstimer	Antall kurs per 1 000 innbyggere
Oppland	2705	26788	68138	14
Nord-Trøndelag	1727	18223	62923	13
Nordland	2663	28766	78817	11
Troms	1741	18581	54998	11
Finnmark	791	7912	25088	10
Hedmark	1892	20879	67485	10
Telemark	1658	16178	51557	10
Sogn og Fjordane	1009	12637	27399	9
Svalbard	20	282	568	9
Totalt/gjennomsnitt	43956	509724	1384796	9
Vest-Agder	1588	16857	42521	9
Vestfold	2117	22885	70068	9
Hordaland	4344	50705	144490	8
Møre og Romsdal	2199	25631	59532	8
Buskerud	2202	25740	72992	8
Sør-Trøndelag	2460	33305	85655	8
Akershus	4340	52622	138280	7
Østfold	2061	23615	72332	7
Oslo	4519	63628	145002	7
Aust-Agder	781	8923	22401	7
Rogaland	3139	35567	94550	7

Tabell 3: Utvikling i antall kurs, deltakere og kurstimer i studieforbundene i Oslo 2013-2014

I Oslo var det 15 studieforbund rapporterte om kursvirksomhet i 2014. Totalt går kursaktiviteten opp med 7,8 % i 2014 målt i antall deltakere.

Mest kursaktivitet finnes fortsatt hos Studieforbundet Folkeuniversitetet, selv om totalkursaktiviteten har gått ned. Det skyldes først og fremst at Norges Korforbund har gått fra Folkeuniversitetet til det nye Studieforbundet KOR. Norges Korforbund utgjorde over en fjerdedel av kurstimene til Folkeuniversitetet i 2013.

Oslo	Kurs			Deltakere			Kurstimer			Andel av total timer 2014
	2013	2014	Endring	2013	2014	Endring	2013	2014	Endring	
Studieforbundet Folkeuniversitetet	1480	1216	-17,8 %	19929	15361	-22,9 %	52462	40574	-22,7 %	28,0 %
Musikkens studieforbund	334	346	3,6 %	2832	3218	13,6 %	18407	20464	11,2 %	14,1 %
Kristelig Studieforbund (K-stud)	431	406	-5,8 %	3956	4052	2,4 %	17357	16542	-4,7 %	11,4 %
Akademisk Studieforbund	667	693	3,9 %	14914	17327	16,2 %	11976	12657	5,7 %	8,7 %
Studieforbundet KOR	0	245	0,0 %	0	4508	0,0 %	0	11167	0,0 %	7,7 %
Studieforbundet kultur og tradisjon	258	225	-12,8 %	2001	2029	1,4 %	9943	10284	3,4 %	7,1 %
Studieforbundet Funkis	420	400	-4,8 %	4236	4357	2,9 %	9290	8557	-7,9 %	5,9 %
Idrettens studieforbund	311	355	14,1 %	5071	5915	16,6 %	7516	8114	8,0 %	5,6 %
Studieforbundet Solidaritet	140	160	14,3 %	519	650	25,2 %	6201	6441	3,9 %	4,4 %
Studieforbundet AOF Norge	106	158	49,1 %	1722	3045	76,8 %	1666	3232	94,0 %	2,2 %
Studieforbundet natur og miljø	110	133	20,9 %	1455	1730	18,9 %	2279	2741	20,3 %	1,9 %
Studieforbundet næring og samfunn	158	113	-28,5 %	1483	953	-35,7 %	3515	2420	-31,2 %	1,7 %
Venstres Opplysnings- og Studieforbund	55	53	-3,6 %	437	326	-25,4 %	2000	1513	-24,4 %	1,0 %
Senterpartiets Studieforbund	3	13	333,3 %	12	138	1050,0 %	88	178	102,3 %	0,1 %
Samisk studieforbund	2	3	50,0 %	4	19	375,0 %	92	118	28,3 %	0,1 %
Sosialistisk Venstrepartis Studieforbund	28	0	-100,0 %	430	0	-100,0 %	632	0	-100,0 %	0,0 %
Totalt	4503	4519	0,4 %	59001	63628	7,8 %	143424	145002	1,1 %	100,0 %

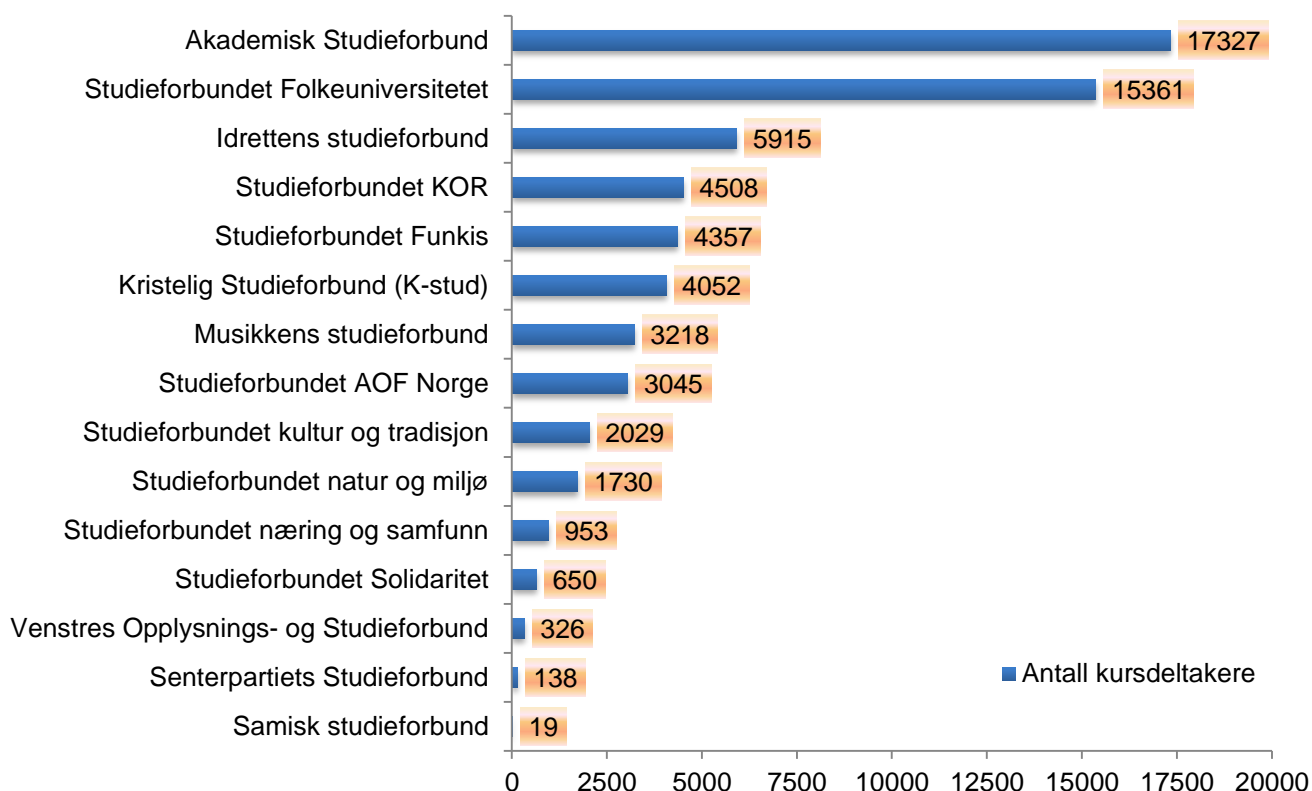
Tabell 4: Utvikling i antall kurs, deltakere og kurstimer på hovedemne i Oslo 2013-2014

Oslo	Kurs			Deltakere			Kurstimer			Andel av total timer 2014
	2013	2014	Endring	2013	2014	Endring	2013	2014	Endring	
Hovedemne										
Estetiske fag og håndverksfag	1402	1352	-3,6 %	16938	17907	5,7 %	58836	60447	2,7 %	41,7 %
Språkfag	572	580	1,4 %	5606	5368	-4,2 %	20763	25106	20,9 %	17,3 %
Organisasjons- og ledelsesfag	918	950	3,5 %	14790	15878	7,4 %	19157	19170	0,1 %	13,2 %
Helse-, sosial- og idrettsfag	611	577	-5,6 %	8608	8570	-0,4 %	13586	13327	-1,9 %	9,2 %
Humanistiske fag, tros-, og livssynsfag	379	339	-10,6 %	3877	3414	-11,9 %	14933	10092	-32,4 %	7,0 %
Samfunnsfag	326	340	4,3 %	4211	4878	15,8 %	9091	8546	-6,0 %	5,9 %
Realfag, industri- og tekniske fag	84	145	72,6 %	2851	5057	77,4 %	2236	3267	46,1 %	2,3 %
Naturbruk, økologi-, miljøverns- og friluftslivsfag	114	139	21,9 %	1460	1673	14,6 %	2708	2821	4,2 %	1,9 %
Økonomi og IKT-fag	92	93	1,1 %	614	861	40,2 %	1766	1678	-5,0 %	1,2 %
Tjenesteyting og servicefag	4	4	0,0 %	37	22	-40,5 %	238	548	130,3 %	0,4 %
Samferdsels- og kommunikasjonsfag	1	0	-100,0 %	9	0	-100,0 %	110	0	-100,0 %	0,0 %
Totalt	4503	4519	0,4 %	59001	63628	7,8 %	143424	145002	1,1 %	100,0 %

Diagram 1: Kursdeltakere i 2014 for Oslo fylke fordelt på studieforbund

Akademisk Studieforbund ligger på toppen når det gjelder antall kursdeltakere i Oslo. Dette utgjorde 27 prosent av samtlige kursdeltakere i fylket.

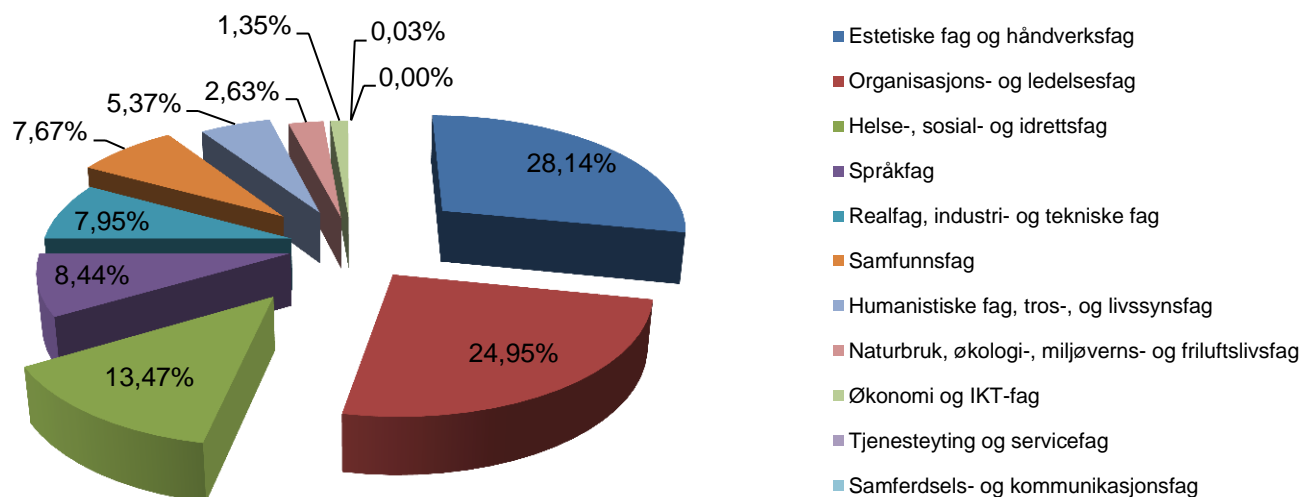
Studieforbundet Folkeuniversitetet (24 %) og Idrettens studieforbund (9 %) finner vi på andre og tredje plass.



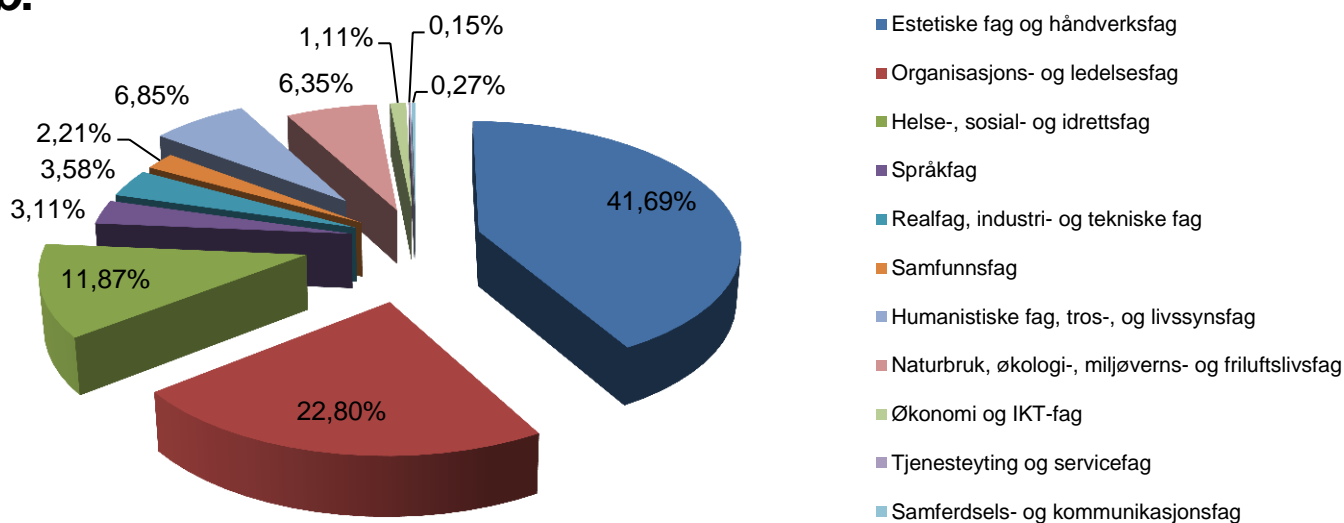
Tabell 5: Antall kursdeltakere fordelt på fagområder i fylket og hele landet i 2014

Hovedemne	Deltakere i fylket	Deltakere i landet	a.Deltakere i prosent for fylket	b.Deltakere i prosent for landet
Estetiske fag og håndverksfag	17907	212529	28,14 %	41,69 %
Organisasjons- og ledelsesfag	15878	116202	24,95 %	22,80 %
Helse-, sosial- og idrettsfag	8570	60494	13,47 %	11,87 %
Språkfag	5368	15840	8,44 %	3,11 %
Realfag, industri- og tekniske fag	5057	18243	7,95 %	3,58 %
Samfunnsfag	4878	11284	7,67 %	2,21 %
Humanistiske fag, tros-, og livssynsfag	3414	34908	5,37 %	6,85 %
Naturbruk, økologi-, miljøverns- og friluftslivsfag	1673	32385	2,63 %	6,35 %
Økonomi og IKT-fag	861	5683	1,35 %	1,11 %
Tjenesteyting og servicefag	22	777	0,03 %	0,15 %
Samferdsels- og kommunikasjonsfag	0	1379	0,00 %	0,27 %
Totalt	63628	509724	100,00 %	100,00 %

a.



b.



Tabell 6: Antall kurs, deltakere og kurstimer i fylket, sortert etter antall deltakere i ulike emner

Underemne	Kurs	Deltakere	Kurstimer
andre organisasjons- og ledelsesfag	442	7153	9678
helse og omsorg	346	6581	8244
sang, vokalmusikk og kor	397	6476	17128
samspill	220	5253	9262
tillitsvalgte i arbeidslivet	206	5088	3181
psykologi	175	3876	3621
norsk som hovedspråk	232	2906	11329
bygg og anlegg	53	2369	1158
andre industri- og tekniske fag	77	2298	1260
organisasjonskunnskap	128	1802	2093
musikk	228	1730	15987
kristendom	211	1692	6817
andre helse-, sosial- og idrettsfag	128	1479	3468
instrumentalopplæring	153	1239	2791
etikk	80	1190	2289
jakt	63	1145	1504
tillitsvalgte i frivillige organisasjoner	90	931	1708
teater, revy og drama	100	901	7173
norsk som 2. Språk	80	721	6985
andre språk	85	528	1711
politisk skoling	64	464	1647
folkedans	31	426	798
Dans	52	423	1483
informasjonsteknologi og annen elektronisk kommunikasjon	56	417	862
instruktør-, trener- og lederutdanning	15	389	667
fransk	60	366	1517
tekstil	55	328	1754
husdyrhold	50	314	775
kunst og kultur	20	310	223
andre estetiske fag	36	304	1689
spansk	47	294	1123
revisor	17	293	184
helseopplysning/kosthold	78	291	1273
historie	21	282	494
engelsk	33	273	1311
jus	94	268	2424
jern og metall	3	259	35
pedagogikk og undervisning	26	237	1033
andre samfunnsfaglige emner	19	231	963
andre håndverksfag	20	213	1164
litteratur	23	171	384

Underemne	Kurs	Deltakere	Kurstimer
informasjon og medier	19	126	397
tegnspråk	13	117	300
friluftslivsfag	14	100	355
sosialpolitiske emner og rettigheter	8	94	117
italiensk	15	82	312
nærmiljø/lokalsamfunn	5	80	50
andre økonomiske fag	10	77	461
filmfoto, video, TV, lyd- og lysteknikk	12	72	166
formingsfag	8	71	165
tysk	13	70	414
biologi	2	61	46
idrettsfag	9	61	126
sosiologi	2	60	58
andre humanistiske fag	2	57	44
tegning, maling, grafikk	6	50	249
andre IKT-fag	5	42	91
andre realfag	3	40	98
førstehjelp	4	40	57
arbeidsmiljø/verneombud	3	39	34
hagebruk, plantekultur og plantevern	2	33	27
keramikk	4	33	100
skogbruk	4	25	46
andre naturbruk, økologi- og miljøvernfsag	2	24	52
svangerskapskurs	4	24	42
scenografi	1	22	18
matematikk	5	21	594
foto	3	19	142
Tekstbehandling, regneark, grafikk	3	19	50
tre	3	19	95
jordbruk	3	17	40
andre tros- og livssynsfag	1	16	48
miljøvern	1	15	22
vaktmesteropplæring	2	15	200
tale- og debatteknikk	2	12	162
samisk	2	11	104
metall	2	10	46
kostymer, design	1	8	14
bedriftsøkonomi	1	7	22
kasserer, regnskapsutdanning	1	6	8
slektsgransking	1	6	16
maskinteknikk	1	5	24
andre tjenesteytings- og servicefag	1	5	120
fysikk	1	4	52
husstell og rengjøring	1	2	228
Totalt	4519	63628	145002

Diagram 2: Antall deltakere fordelt på alder i 2014

I 2014 var det totalt 63 628 deltakere på kurs i Oslo. 55 % av kursdeltakerne var kvinner og 45 % var menn. Det var aldersgruppen i 30-39 som var mest aktive. De utgjorde 23 % av deltakerne i fylket, mens 13 % var i aldersgruppen 14-19.

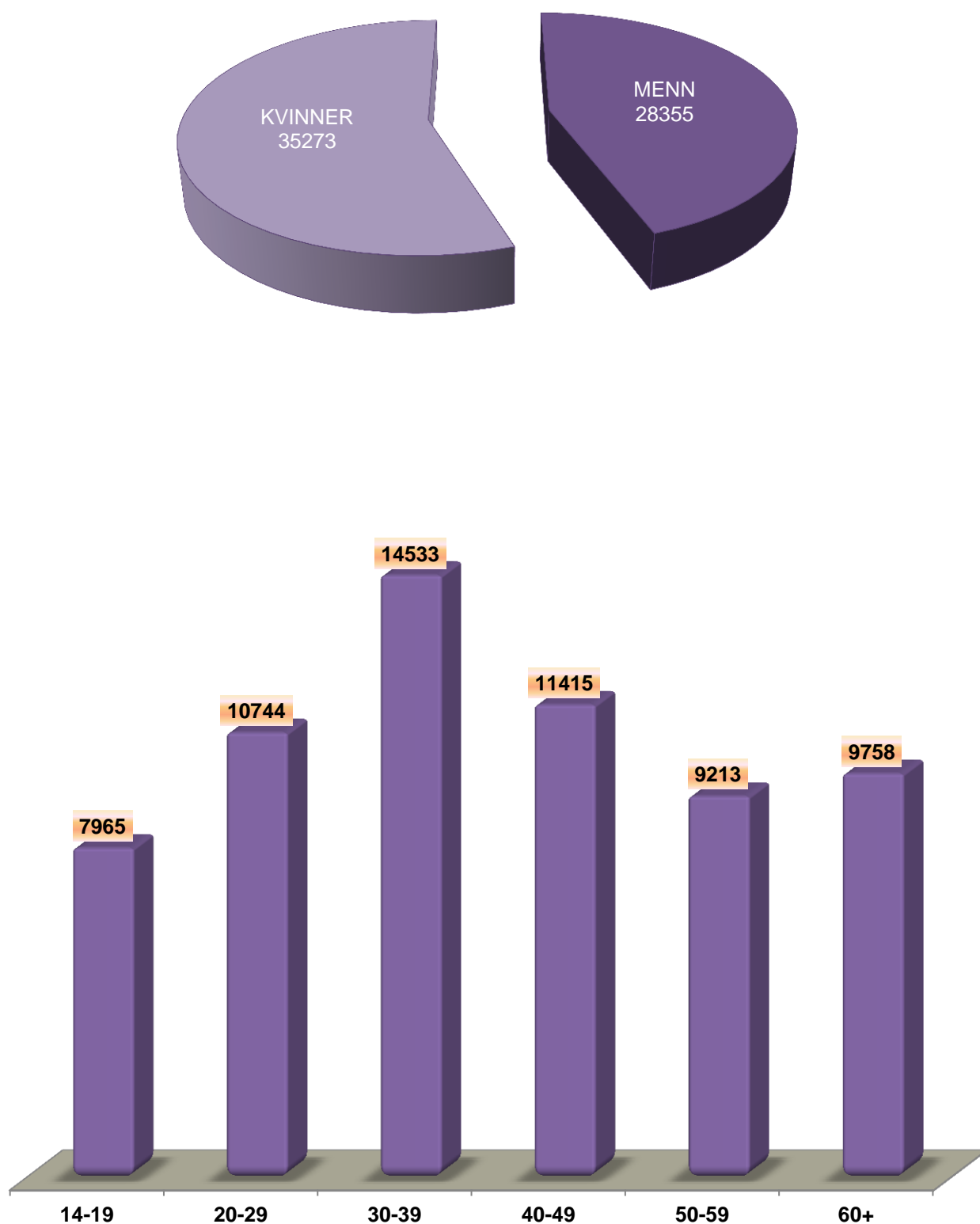
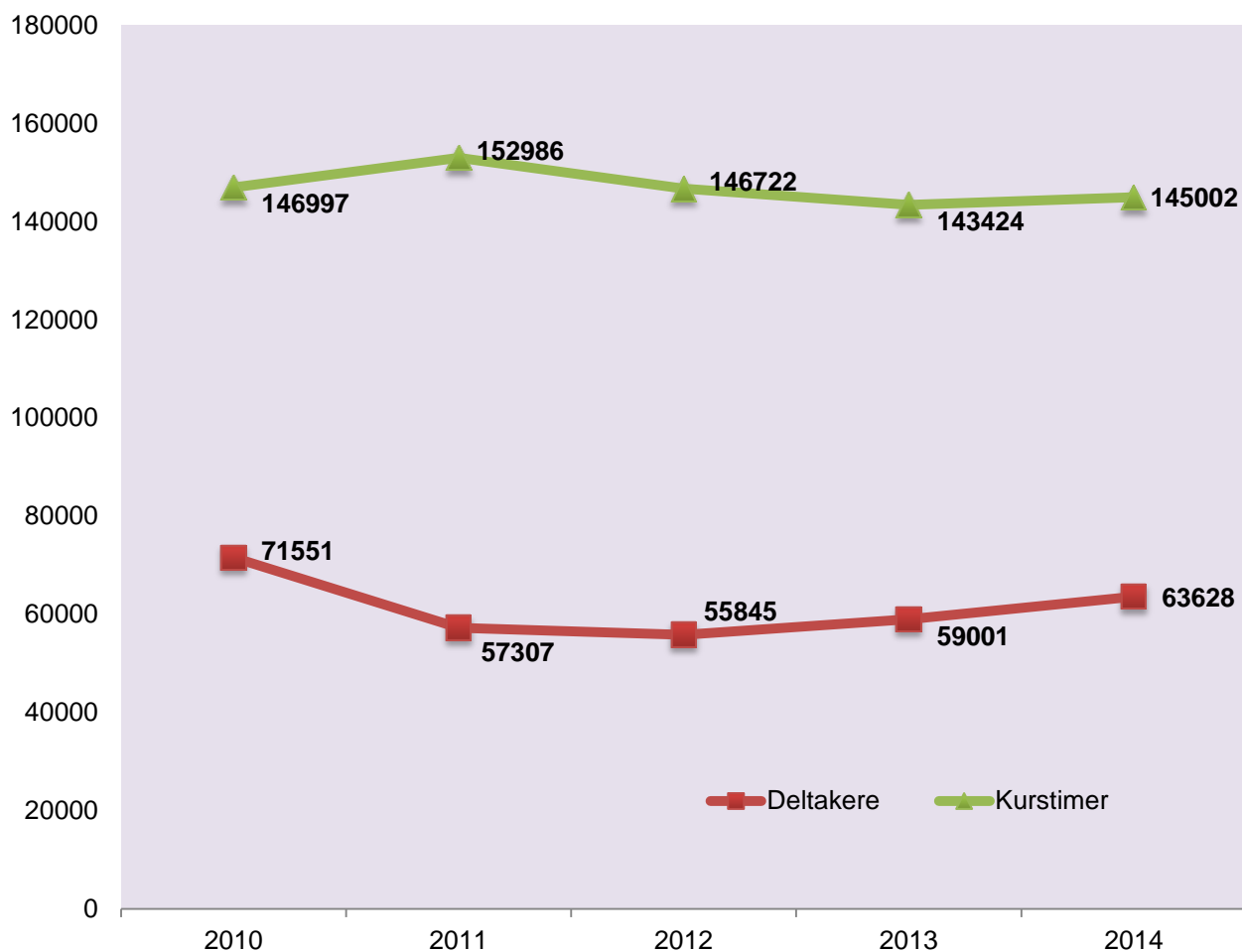


Diagram 3: Utvikling i totalt kursaktivitet fra 2010 til 2014 i Oslo

Kurven under viser hvordan utviklingen i kursaktivitetene har vært i Oslo de siste fem årene. Ser vi på utvikling av antall kursdeltakere, har det vært en betydelig nedgang i perioden 2010-2012, og har deretter gått noe opp igjen de siste to årene, mens antall kurstimer har hatt en relativt jevn utvikling i hele perioden.





VOFO Oslo

Berit Mykland

Pb. 9339, Grønland 0135 Oslo

Tlf: 22 41 00 00

oslo@vofo.no

VOFO sentralt

Motzfeldtsgate 1, 0187 Oslo

Tlf: 22 41 00 00

vofo@vofo.no

www.vofo.no