

VOFO Østfold

STATISTIKKRAPPORT 2015



Innhold

Tabell 1: Kursaktivitet etter kommune i hele landet.....	3
Tabell 1.1: Kursaktivitet i de største kommunene (Antall innbyggere over 100 000).....	4
Tabell 1.2: Kurs i mellomstore kommuner (Antall innbyggere over 10 000)	4
Tabell 2: Antall kurs, deltakere og kurstimer etter fylke i 2015	5
Tabell 3: Utvikling i antall kurs, deltakere og kurstimer i studieforbundene i Østfold 2014-2015	6
Tabell 4: Utvikling i antall kurs, deltakere og kurstimer på hovedemne i Østfold 2014 – 2015	7
Diagram 1: Kursdeltakere i 2015 for Østfold fylke fordelt på studieforbund	8
Tabell 5: Antall kurs i Østfold fordelt etter kommune, sortert etter kurs per 1 000 innbyggere	9
Tabell 6: Aldersfordeling blant kursdeltakerne etter ulike emner i fylket.	10
Diagram 2: Antall deltakere fordelt på alder, etter kjønn og studieforbund i 2015	12
Diagram 3: Utvikling i totalt kursaktivitet fra 2012 til 2015 i Østfold.....	13



De frivillige organisasjonene arrangerer kurs i alle Norges 19 fylker, og hvert år rapporterer de sin kursaktivitet gjennom studieforbundene.

I 2015 ble det gjennomført 44 672 kurs for 507 909 kursdeltakere i 424 av landets 428 kommuner. Dette utgjorde nesten 1.4 millioner timer med læring.

Denne fylkesstatistikken skal være et verktøy for Voksenopplæringsforbundet, studieforbundene og fylkeskommunene i arbeidet med å skape enda flere læringsmuligheter i de enkelte fylker.

Rapporten inneholder oppdatert statistikk og grafiske fremstillinger av de kursaktivitetene som er

gjennomført i 2015, samt et blikk på utviklingen over tid.

Noen fakta om kursvirksomheten i Østfold fylke:

- I 2015 rapporterte samtlige 14 studieforbund i Østfold om syv kurs per tusen innbyggere, som ligger under landsgjennomsnittet på ni kurs per tusen innbyggere. Kommunene Sarpsborg og Rakkestad er blant fylkets beste kommuner på kurs, der de arrangerte rundt ni kurs per tusen innbyggere.(side 5 og side 9)
- Sammenlignet med 2014 minsket totale antall kurs og deltakere med henholdsvis 1,8 prosent og 0,9 prosent, samtidig hadde antall kurstimer en nedgang på 5,8 prosent.(side 6)
- I Østfold var det totalt 23 391 deltakere som deltok på kurs, hvor over halvparten av opplæringstimer(51,9 %) gikk til Estetiske fag og håndverksfag. Aldersgruppen over 60 var de mest aktive kursdeltakere, og deltok mest på kurs innenfor *sang, vokalmusikk og kor fag* i fylket.(side 7, side 10 og side 12)

Tabell 1: Kursaktivitet etter kommune i hele landet

Alle de femti beste kurskommunene i Norge arrangerte mer enn 16 kurs per 1 000 innbyggere i 2015. Ingen av de 50 beste kurskommunene i Norge er i Østfold.

Toppliste	Kommune	Antall kurs per 1 000 innbyggere
1	Evenes	122
2	Hurdal	117
3	Fosnes	74
4	Engerdal	46
5	Bø i Telemark	45
6	Nesna	45
7	Bygland	44
8	Hemsedal	34
9	Sømna	32
10	Lavangen	31
11	Dovre	30
12	Lillehammer	30
13	Jølster	28
14	Lom	27
15	Namdalseid	27
16	Alvdal	26
17	Hyllestad	26
18	Kragerø	26
19	Vinje	25
20	Utsira	25
21	Bykle	23
22	Guovdageaidnu	23
23	Gloppen	22
24	Porsanger	21
25	Gol	21
26	Brønnøy	21
27	Inderøy	20
28	Vegårshei	20
29	Lierne	20
30	Namsskogan	20
31	Løten	19
32	Ulvik	19
33	Gjerstad	19
34	Vega	18
35	Hitra	18
36	Høylandet	18
37	Fauske	18
38	Tynset	17
39	Eid	17
40	Norrdal	17
41	Storfjord	17
42	Steigen	17
43	Sør-Fron	16
44	Kviteseid	16
45	Målselv	16
46	Røros	16
47	Steinkjer	16
48	Lebesby	16
49	Gjøvik	16
50	Flå	16

Tabell 1.1: Kursaktivitet i de største kommunene (Antall innbyggere over 100 000)

I landets mest folkerike kommuner arrangeres det relativt færre kurs enn i småkommunene, men det er likevel slik at noen presterer bedre enn andre. Storkommunene på Vestlandet har klart mer kursaktivitet per innbygger enn hva man finner i befolkningstette strøk på Østlandet. I 2015 var Bergen fortsatt den storbyen i landet der det lykkes best i å tilrettelegge for at frivillige organisasjoner arrangerer kurs og opplæring for voksne.

Toppliste	Kommune	Antall kurs per 1 000 innbyggere
1	Bergen	10
2	Stavanger	9
3	Trondheim	8
4	Oslo	7
5	Bærum	5

Tabell 1.2: Kurs i mellomstore kommuner (Antall innbyggere over 10 000)

Kommunene Lillehammer og Kragerø er fremdeles best på kurs i gruppen kommuner med over 10000 innbyggere. Begge har mer enn 25 kurs arrangert årlig for hver 1 000 innbyggere.

Toppliste	Kommune	Antall kurs per 1 000 innbyggere
1	Lillehammer	30
2	Kragerø	26
3	Steinkjer	16
4	Gjøvik	16
5	Ullensaker	14
6	Ørsta	14
7	Voss	14
8	Molde	13
9	Førde	12
10	Verdal	12
11	Ringsaker	12
12	Tønsberg	11
13	Vestby	11
14	Askøy	11
15	Sandefjord	11
16	Kongsberg	11
17	Lenvik	11
18	Lindås	11
19	Narvik	11
20	Tromsø	10
21	Vefsn	10
22	Hamar	10
23	Stange	10
24	Haugesund	10
25	Gran	10
26	Sortland	10
27	Kristiansand	10
28	Harstad	10
29	Time	10
30	Levanger	10

Tabell 2: Antall kurs, deltakere og kurstimer etter fylke i 2015

Tabellen viser studieforbundenenes totale kursaktivitet gjennomført i de ulike fylkene i 2015. Av antall kurs, deltakere og kurstimer sto klart Oslo for en stor del av kursaktiviteten på landsbasis, etterfulgt av andre folkerike fylker som Hordaland og Akershus.

I 2015 rapporterte studieforbundene i Østfold om syv kurs for hver tusen innbyggere, som ligger under landsgjennomsnittet om ni kurs per tusen innbyggere.

Fylke	Kurs	Deltakere	Kurstimer	Antall kurs per 1 000 innbyggere
Oppland	2614	25885	65152	14
Nord-Trøndelag	1645	16519	59147	12
Nordland	2546	26836	74671	11
Sogn og Fjordane	1150	13294	28795	10
Hedmark	2038	21398	67225	10
Troms	1689	18441	53247	10
Telemark	1709	16346	51513	10
Finnmark	719	7396	24499	9
Hordaland	4647	50928	149633	9
Vest-Agder	1582	16779	44256	9
Totalt/gjennomsnitt	44672	507909	1390852	9
Møre og Romsdal	2225	25556	59404	8
Vestfold	2049	22180	72604	8
Sør-Trøndelag	2545	33695	88012	8
Buskerud	2247	25970	76311	8
Aust-Agder	868	9232	25161	7
Akershus	4394	53932	139610	7
Rogaland	3335	37020	98965	7
Oslo	4630	62916	144072	7
Østfold	2024	23391	68118	7

Tabell 3: Utvikling i antall kurs, deltakere og kurstimer i studieforbundene i Østfold 2014-2015

I Østfold var det 14 studieforbund som rapporterte om kursvirksomhet i 2015. Studieforbundet AOF Norge trekker fortsatt mest kursaktivitet, som utgjør over 26 prosent av samtlige kurstimer i fylket. Musikkens studieforbund(17,4 %) og Studieforbundet Folkeuniversitetet(10,8 %) finner vi på andre og tredje plass.

Østfold Studieforbund	Kurs			Deltakere			Kurstimer			
	2014	2015	Endring	2014	2015	Endring	2014	2015	Endring	Andel av total timer 2015
Studieforbundet AOF Norge	398	348	-12,6 %	3119	3849	23,4 %	23553	18251	-22,5 %	26,8 %
Musikkens studieforbund	200	240	20,0 %	2810	3222	14,7 %	9895	11821	19,5 %	17,4 %
Studieforbundet Folkeuniversitetet	210	168	-20,0 %	3629	3025	-16,6 %	9048	7365	-18,6 %	10,8 %
Studieforbundet Funkis	299	296	-1,0 %	2974	2512	-15,5 %	5441	5855	7,6 %	8,6 %
Kristelig Studieforbund (K-stud)	230	212	-7,8 %	2841	2535	-10,8 %	6362	5816	-8,6 %	8,5 %
Studieforbundet kultur og tradisjon	183	186	1,6 %	1400	1337	-4,5 %	5117	5385	5,2 %	7,9 %
Studieforbundet natur og miljø	166	201	21,1 %	1331	1607	20,7 %	3481	3989	14,6 %	5,9 %
Studieforbundet KOR	76	71	-6,6 %	1445	1366	-5,5 %	3247	3174	-2,2 %	4,7 %
Idrettens studieforbund	141	151	7,1 %	2217	2000	-9,8 %	3108	2935	-5,6 %	4,3 %
Studieforbundet næring og samfunn	100	89	-11,0 %	997	778	-22,0 %	1746	1981	13,5 %	2,9 %
Akademisk Studieforbund	19	27	42,1 %	570	847	48,6 %	495	715	44,4 %	1,0 %
Senterpartiets Studieforbund	23	14	-39,1 %	121	64	-47,1 %	426	321	-24,6 %	0,5 %
Studieforbundet Solidaritet	6	7	16,7 %	124	159	28,2 %	222	299	34,7 %	0,4 %
Venstres Opplysnings- og Studieforbund	10	14	40,0 %	37	90	143,2 %	191	211	10,5 %	0,3 %
Totalt	2061	2024	-1,8 %	23615	23391	-0,9 %	72332	68118	-5,8 %	100,0 %

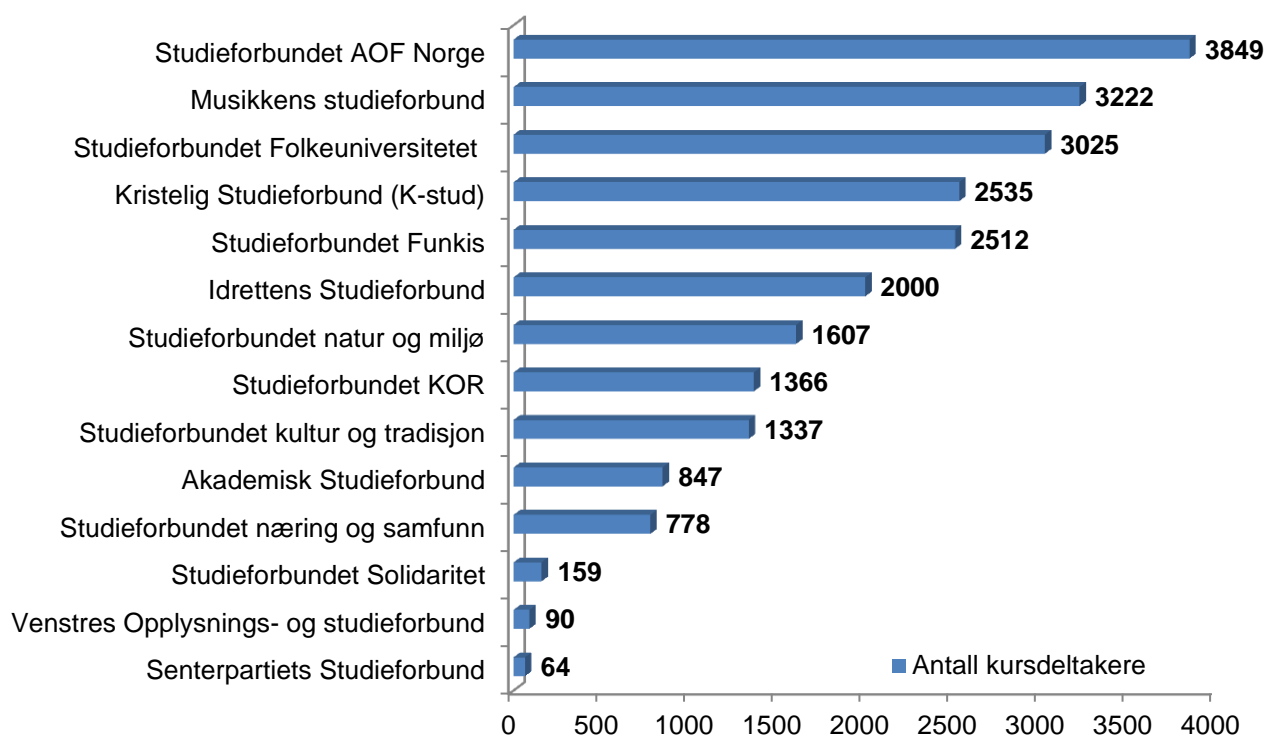
Tabell 4: Utvikling i antall kurs, deltakere og kurstimer på hovedemne i Østfold 2014 – 2015

Estetiske fag og håndverksfag peker seg klart ut som det mest etterspurte faget i Østfold. Det samme gjelder også over hele landet. Organisasjons- og ledelsesfag var det nest mest etterspurte faget med en økning på 8,1 prosent målt i antall kursdeltakere.

Østfold	Kurs			Deltakere			Kurstimer			Andel av total timer 2015
	2014	2015	Endring	2014	2015	Endring	2014	2015	Endring	
Hovedemne										
Estetiske fag og håndverksfag	797	821	3,0 %	9962	10155	1,9 %	37249	35335	-5,1 %	51,9 %
Humanistiske fag, tros-, og livssynsfag	235	191	-18,7 %	2362	2159	-8,6 %	9203	8172	-11,2 %	12,0 %
Helse-, sosial- og idrettsfag	221	236	6,8 %	2776	2136	-23,1 %	7877	7625	-3,2 %	11,2 %
Organisasjons- og ledelsesfag	352	372	5,7 %	4892	5286	8,1 %	6651	6602	-0,7 %	9,7 %
Naturbruk, økologi-, miljøverns- og friluftslivsfag	222	241	8,6 %	1896	2008	5,9 %	4293	4752	10,7 %	7,0 %
Språkfag	79	57	-27,8 %	435	513	17,9 %	2636	2098	-20,4 %	3,1 %
Realfag, industri- og tekniske fag	31	29	-6,5 %	298	518	73,8 %	1692	1634	-3,4 %	2,4 %
Økonomi og IKT-fag	83	50	-39,8 %	649	338	-47,9 %	1021	777	-23,9 %	1,1 %
Tjenesteyting og servicefag	9	8	-11,1 %	52	62	19,2 %	1125	661	-41,2 %	1,0 %
Samfunnsfag	32	19	-40,6 %	293	216	-26,3 %	585	462	-21,0 %	0,7 %
Totalt	2061	2024	-1,8 %	23615	23391	-0,9 %	72332	68118	-5,8 %	100,0 %

Diagram 1: Kursdeltakere i 2015 for Østfold fylke fordelt på studieforbund

Studieforbundet AOF Norge rapporterte om 3 849 kursdeltakere i 2015, en markant økning på 23,4 prosent, etterfulgt av Musikkens studieforbund, med antall deltakere på 3 222.



Tabell 5: Antall kurs i Østfold fordelt etter kommune, sortert etter kurs per 1 000 innbyggere

Samtlige 18 kommuner i Østfold rapporterte om kursvirksomhet i 2015. Flest kurs per innbygger finner vi i Sarpsborg og Rakkestad kommune. Der det ble arrangert rundt ni kurs for hver tusen innbyggere.

Kommune	Kurs	Andel av fylkets kurs	Kurs per 1 000 innbyggere
Sarpsborg	496	24,5 %	9
Rakkestad	72	3,6 %	9
Trøgstad	42	2,1 %	8
Moss	239	11,8 %	7
Fredrikstad	578	28,6 %	7
Råde	49	2,4 %	7
Halden	199	9,8 %	7
Eidsberg	72	3,6 %	6
Våler i Østfold	30	1,5 %	6
Askim	89	4,4 %	6
Hvaler	21	1,0 %	5
Spydeberg	26	1,3 %	5
Rygge	67	3,3 %	4
Marker	11	0,5 %	3
Rømskog	2	0,1 %	3
Hobøl	14	0,7 %	3
Skiptvet	9	0,4 %	2
Aremark	2	0,1 %	1
*Østfold	6	0,3 %	0

* Noen kurs arrangeres av organisasjonenes fylkesledd og får ikke en kommunetilknytning i statistikken. Derfor rapporteres disse under Østfold fylkeskommune.

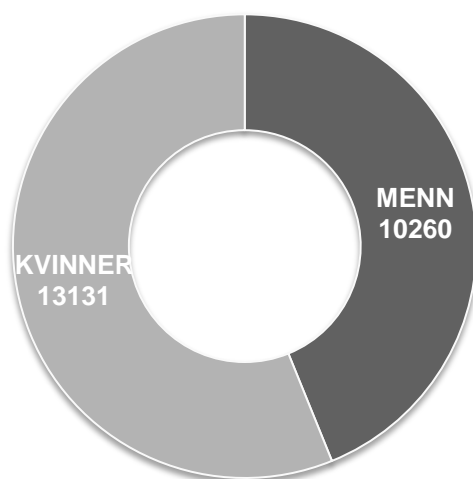
Tabell 6: Aldersfordeling blant kursdeltakerne etter ulike emner i fylket.

Emne	Kurs		Deltakere						Kurstimer
	I alt	I alt	14-19	20-29	30-39	40-49	50-59	60+	I alt
andre estetiske fag	36	229	14	29	16	32	25	113	1436
andre helse-, sosial- og idrettsfag	45	714	0	106	212	177	153	66	3274
andre humanistiske fag	37	147	4	69	30	20	21	3	3858
andre håndverksfag	17	141	1	13	10	22	24	71	497
andre IKT-fag	45	319	1	3	12	31	63	209	717
andre industri- og tekniske fag	2	126	0	8	19	32	41	26	194
andre naturbruk, økologi- og miljøvernfsag	9	73	0	0	18	15	21	19	161
andre organisasjons- og ledelsesfag	17	263	31	11	10	37	73	101	349
andre samfunnsfaglige emner	8	98	0	21	9	4	0	64	216
andre språk	1	6	0	2	1	2	1	0	21
andre tjenesteytings- og servicefag	3	36	0	11	12	9	4	0	376
arbeidsmiljø/verneombud	6	67	0	7	11	19	28	2	104
bygg og anlegg	12	179	3	33	48	50	30	15	336
Dans	44	562	1	2	3	0	3	553	1632
EDB-operativsystemer	1	5	0	0	1	2	2	0	12
engelsk	7	74	0	24	16	16	7	11	339
etikk	37	572	572	0	0	0	0	0	1369
filmfoto, video, TV, lyd- og lysteknikk	7	74	60	2	2	4	0	6	154
fiske og havbruk	1	3	0	0	1	1	0	1	18
folkedans	11	78	10	6	4	1	3	54	269
formingsfag	11	57	0	0	0	2	15	40	280
foto	2	17	13	3	1	0	0	0	80
fransk	5	34	1	4	2	6	12	9	105
friluftslivsfag	7	51	2	14	15	7	6	7	161
fysikk	4	70	0	44	23	3	0	0	381
hagebruk, plantekultur og plantevern	24	319	2	19	46	60	91	101	292
helse og omsorg	161	1245	9	19	115	224	210	668	3821
helseopplysning/kosthold	18	74	1	2	5	16	13	37	377
historie	14	377	0	44	21	18	29	265	392
hotell, restaurant, og storkjøkken	5	26	0	2	2	2	6	14	285
husdyrhold	103	699	23	97	133	207	178	61	2053
informasjon og medier	2	9	0	0	0	0	2	7	32
instruktør-, trener- og lederutdanning	155	2020	613	273	388	493	172	81	2989
instrumentalopplæring	35	413	81	49	63	84	82	54	761
italiensk	2	15	0	0	0	5	5	5	42
jakt	66	696	187	164	122	112	84	27	1538
jordbruk	2	18	12	1	0	1	3	1	70
jus	1	1	0	0	0	1	0	0	11
kasserer, regnskapsutdanning	2	6	0	0	1	0	1	4	18
kristendom	99	1034	323	38	61	85	113	414	2485
kunst og kultur	1	8	0	1	0	0	2	5	8
litteratur	4	29	0	0	0	0	0	29	68
maskinteknikk	3	22	0	6	6	5	5	0	68
matematikk	6	100	0	65	28	7	0	0	614
mekanikk, bil/mc/motor	2	21	15	2	1	0	1	2	41

Emne	Kurs	Deltakere							Kurstimer
	I alt	I alt	14-19	20-29	30-39	40-49	50-59	60+	I alt
metall	4	22	0	0	0	2	8	12	114
musikk	149	1300	316	154	144	146	164	376	7883
musikkteori	1	4	0	0	0	0	0	4	12
norsk som 2. Språk	22	184	4	59	74	38	9	0	670
norsk som hovedspråk	4	92	0	45	36	11	0	0	523
nærmiljø/lokalsamfunn	3	37	0	0	0	1	7	29	32
organisasjonskunnskap	36	372	3	34	46	68	104	117	532
pedagogikk og undervisning	4	26	2	0	0	4	8	12	61
politisk skoling	27	152	4	6	29	40	26	47	524
samspill	100	2094	331	146	243	468	463	443	5445
sang, vokalmusikk og kor	254	4361	49	154	279	520	1067	2292	10556
skogbruk	29	149	34	33	34	23	23	2	459
sosialpolitiske emner og rettigheter	12	103	0	0	2	2	29	70	153
sosiologi	1	45	33	9	3	0	0	0	110
spansk	16	108	2	5	4	22	29	46	398
teater, revy og drama	34	187	34	21	25	43	38	26	2837
tegning, maling, grafikk	6	42	0	0	3	8	7	24	265
Tekstbehandling, regneark, grafikk	2	8	0	0	2	1	3	2	30
tekstil	98	507	4	3	7	39	104	350	2743
tillitsvalgte i arbeidslivet	80	1998	21	222	395	559	479	322	1327
tillitsvalgte i frivillige organisasjoner	51	414	83	28	13	52	51	187	777
tre	11	59	0	0	1	4	6	48	363
Totalt	2024	23391	2899	2113	2808	3863	4154	7554	68118

Diagram 2: Antall deltakere fordelt på alder, etter kjønn og studieforbund i 2015

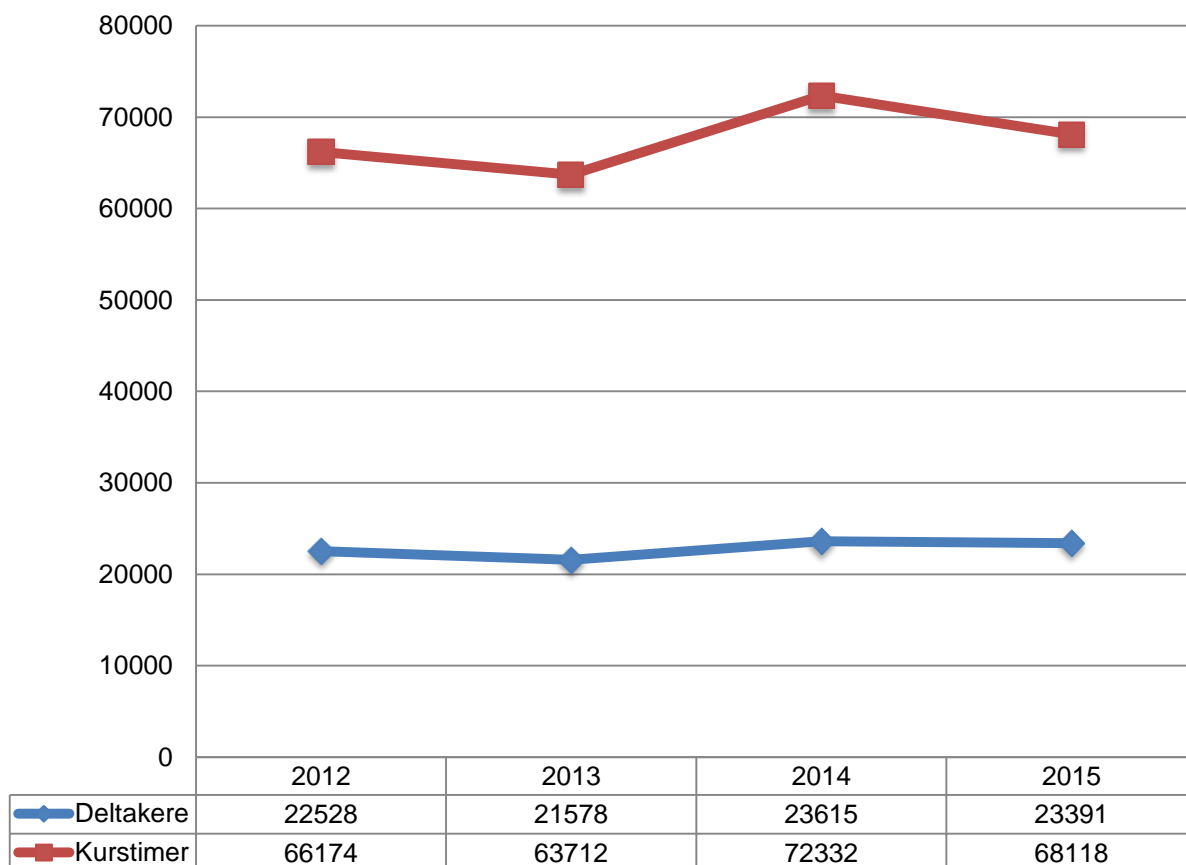
I 2015 var det totalt 23 391 deltakere på kurs i Østfold. 56 prosent av kursdeltakerne var kvinner og 44 prosent var menn. Studieforbundet Funkis tiltrakk seg flest kursdeltakere i aldersgruppen over 60. Denne gruppen var også de mest aktive på kurs, der de utgjorde 32 prosent av samtlige deltakere i hele fylket, mens ni prosent var i aldersgruppen 20-29.



Studieforbund	14-19	20-29	30-39	40-49	50-59	60+
Akademisk Studieforbund	0	115	215	263	173	81
Idrettens Studieforbund	595	271	388	493	172	81
Kristelig Studieforbund (K-stud)	525	222	380	300	345	763
Musikkens studieforbund	260	142	196	389	760	1475
Senterpartiets Studieforbund	0	3	11	10	10	30
Studieforbundet AOF Norge	130	748	710	780	752	729
Studieforbundet Folkeuniversitetet	979	208	311	543	539	445
Studieforbundet Funkis	12	30	92	326	433	1619
Studieforbundet KOR	1	12	44	163	251	895
Studieforbundet kultur og tradisjon	30	39	22	44	165	1037
Studieforbundet natur og miljø	272	233	293	347	310	152
Studieforbundet næring og samfunn	91	87	127	165	149	159
Studieforbundet Solidaritet	0	0	1	10	78	70
Venstres Opplysnings- og studieforbund	4	3	18	30	17	18
Totalt	2899	2113	2808	3863	4154	7554

Diagram 3: Utvikling i totalt kursaktivitet fra 2012 til 2015 i Østfold

Her viser kurven hvordan utviklingen i kursaktivitetene har vært i Østfold de siste fire årene. Etter en markant økning i antall kurstimer i 2014, har det imidlertid falt noe tilbake det siste året, mens antall kursdeltakere har holdt seg relativt stabil i hele perioden.





VOFO Østfold

Eva Enkerud

Postboks 114, Marker Rådhus, 1871 Ørje

Tlf: 928 24 506

ostfold@vofo.no

VOFO sentralt

Motzfeldtsgate 1, 0187 Oslo

Tlf: 22 41 00 00

vofo@vofo.no

www.vofo.no