

VOFO Hedmark

STATISTIKKRAPPORT 2014



Innhold

Tabell 1 Kursaktivitet etter kommune i hele landet:	3
Tabell 1.1: Kursaktivitet i de største kommunene (Antall innbyggere over 100 000)	4
Tabell 1.2: Kursaktivitet i topp 30 mellomstore kommuner (Antall innbyggere over 10 000).....	4
Tabell 2: Antall kurs, deltakere og kurstimer etter fylke i 2014.....	5
Tabell 3: Utvikling i antall kurs, deltakere og kurstimer i studieforbundene i Hedmark 2013-2014.	6
Tabell 4: Utvikling i antall kurs, deltakere og kurstimer på hovedemne i Hedmark 2013 – 2014.	7
Diagram 1: Kursdeltakere i 2014 for Hedmark fylke fordelt på studieforbund.	8
Tabell 5: Antall kurs i Hedmark fordelt etter kommune, sortert etter kurs per 1 000 innbyggere	9
Tabell 6: Antall kursdeltakere fordelt på fagområder i fylket og hele landet i 2014.....	10
Tabell 7: Antall kurs, deltakere og kurstimer i fylket, sortert etter antall deltakere i ulike emner.....	11
Diagram 2: Antall deltaker fordelt på alder i 2014.....	13
Diagram 3: Utvikling i totalt kursaktivitet fra 2010 til 2014 i Hedmark.....	14



De frivillige organisasjonene arrangerer kurs i alle Norges 19 fylker, og hvert år rapporterer de sin kursaktivitet gjennom studieforbundene.

I 2014 ble det gjennomført nær 44 000 kurs for nesten 510 000 kursdeltakere i 422 av landets 428 kommuner. Dette utgjorde 1,38 millioner timer med læring. I de to siste årene har kursaktiviteten vist en stabil positiv utvikling. Sammenlignet med 2013 har hele kursaktiviteten økt med et gjennomsnitt på 2,7 %.

Denne fylkesstatistikken skal være et verktøy for Voksenopplæringsforbundet, studieforbundene og fylkeskommunene i arbeidet med å skape enda flere læringsmuligheter i de enkelte fylker.

Rapporten inneholder oppdatert statistikk og grafiske fremstillinger av de kursaktivitetene som er gjennomført i 2014, samt et blikk på utviklingen over tid.

Noen fakta om kursvirksomheten i Hedmark fylke:

- I Hedmark ble det i 2014 rapportert om 10 kurs per 1000 innbyggere. Det ligger over landsgjennomsnittet på 9 kurs per 1000 innbyggere. Kommunene Engerdal og Alvdal er best på kurs, og de arrangerer over 20 kurs per 1 000 innbyggere. (side 5 og side 9)
- Over halvparten av opplæringstimer går til Estetiske fag og håndverksfag. Det faget tiltrekker også flest kursdeltakere i Hedmark. Aldersgruppen over 60 er de mest aktive kursdeltakere. (side 7 og side 13)
- Studieforbundet KOR ble opprettet og offentlig godkjent fra 1. januar 2014. Under VOFOs årsmøte 28. mai 2015 fikk de presentert og ble godkjent som medlem i VOFO. (side 6)

Tabell 1: Kursaktivitet etter kommune i hele landet

Alle de femti beste kurskommunene i Norge arrangerer mer enn 15 kurs per 1 000 innbyggere. Hedmark har hele fire kommuner blant de 50 kommunene i Norge med gode kurstilbud. Aller best er Engerdal kommune, med 27 kurs per 1 000 innbyggere. (Kommuner i Hedmark markert med oransje)

Toppliste	kommune	Antall kurs per 1 000 innbyggere
1	Evenes	120
2	Hurdal	112
3	Fosnes	86
4	Hemsedal	42
5	Bø_Telemark	42
6	Nesna	37
7	Lillehammer	33
8	Lavangen	31
9	Dovre	30
10	Kragerø	29
11	Sømna	28
12	Engerdal	27
13	Flå	26
14	Lebesby	26
15	Vinje	24
16	Inderøy	24
17	Bykle	23
18	Brønnøy	22
19	Jølster	22
20	Gol	22
21	Lom	22
22	Øyer	22
23	Guovdageaidnu	21
24	Ulvik	21
25	Fauske	20
26	Alvdal	20
27	Porsanger	19
28	Steinkjer	19
29	Rendalen	19
30	Tynset	18
31	Stordal	18
32	Øksnes	18
33	Steigen	18
34	Halsa	17
35	Gjerstad	17
36	Gjøvik	16
37	Gildeskål	16
38	Nærøy	16
39	Solund	16
40	Kviteseid	16
41	Målselv	16
42	Ål	16
43	Røros	16
44	Ørskog	16
45	Etnedal	16
46	Berlevåg	16
47	Hyllestad	16
48	Sør-Fron	16
49	Tranøy	16
50	Vang	15

Tabell 1.1: Kursaktivitet i de største kommunene (Antall innbyggere over 100 000)

I landets mest folkerike kommuner arrangeres det relativt færre kurs enn i småkommunene, men det er likevel slik at noen presterer bedre enn andre. Storkommunene på Vestlandet har klart mer kursaktivitet per innbygger enn hva man finner i befolkningstette strøk på Østlandet. I 2014 er Bergen fortsatt den storbyen i landet der det lykkes best i å tilrettelegge for at frivillige organisasjoner arrangerer kurs og opplæring for voksne.

Toppliste	kommune	Antall kurs per 1 000 innbyggere
1	Bergen	10
2	Stavanger	9
3	Trondheim	8
4	Oslo	7
5	Bærum	5

Tabell 1.2: Kurs i mellomstore kommuner (Antall innbyggere over 10 000)

Kommunene Ringsaker og Hamar er fremdeles best i Hedmark på kurs i gruppen kommuner med over 10 000 innbyggere. Der arrangerer organisasjonene ca.10 kurs årlig for hver 1 000 innbyggere.(Kommuner i Hedmark markert med oransje)

Toppliste	Kommune	Antall kurs per 1 000 innbyggere
1	Lillehammer	33
2	Kragerø	29
3	Steinkjer	19
4	Gjøvik	16
5	Ørsta	15
6	Ullensaker	15
7	Molde	14
8	Verdal	13
9	Lindås	12
10	Narvik	12
11	Vestvågøy	12
12	Vefsn	12
13	Lenvik	12
14	Tromsø	12
15	Voss	11
16	Sandefjord	11
17	Modum	11
18	Vestre	11
19	Kongsberg	11
20	Tønsberg	11
21	Hammerfest	10
22	Ringsaker	10
23	Kristiansand	10
24	Levanger	10
25	Førde	10
26	Haugesund	10
27	Hamar	10
28	Gran	10
29	Tysvær	10
30	Stjørdal	10

Tabell 2: Antall kurs, deltakere og kurstimer etter fylke i 2014

Tabellen viser studieforbundene totale kursaktivitet gjennomført i de ulike fylkene i 2014. Av antall kurs, deltakere og kurstimer sto naturlig nok Oslo for en stor del av kursaktiviteten på landsbasis, etterfulgt av andre folkerike fylker som Hordaland og Akershus.

Om vi ser hvor mange kurs ble gjennomført i hvert fylket målt opp mot antall innbyggere, er Oppland det fylket der organisasjonene er flinkest til å arrangere kurs.

I 2014 rapporterte studieforbundene i Oppland om 14 kurs for hver 1 000 innbyggere. Hedmark ligger litt over snittet, med 10 kurs per 1 000 innbyggere.

Fylke	Kurs	Deltakere	Kurstimer	Antall kurs per 1 000 innbyggere
Oppland	2705	26788	68138	14
Nord-Trøndelag	1727	18223	62923	13
Nordland	2663	28766	78817	11
Troms	1741	18581	54998	11
Finnmark	791	7912	25088	10
Hedmark	1892	20879	67485	10
Telemark	1658	16178	51557	10
Sogn og Fjordane	1009	12637	27399	9
Svalbard	20	282	568	9
Totalt/gjennomsnitt	43956	509724	1384796	9
Vest-Agder	1588	16857	42521	9
Vestfold	2117	22885	70068	9
Hordaland	4344	50705	144490	8
Møre og Romsdal	2199	25631	59532	8
Buskerud	2202	25740	72992	8
Sør-Trøndelag	2460	33305	85655	8
Akershus	4340	52622	138280	7
Østfold	2061	23615	72332	7
Oslo	4519	63628	145002	7
Aust-Agder	781	8923	22401	7
Rogaland	3139	35567	94550	7

Tabell 3: Utvikling i antall kurs, deltakere og kurstimer i studieforbundene i Hedmark 2013-2014

I Hedmark var det 14 studieforbund som rapporterte om kursvirksomhet i 2014. Mest kursaktivitet finnes fortsatt hos Studieforbundet Folkeuniversitetet, selv om totalkursaktiviteten har gått ned. Det skyldes først og fremst at Norges Korforbund har gått fra Folkeuniversitetet til det nye Studieforbundet KOR. Norges Korforbund utgjorde omtrent en tredjedel av kurstimerne til Folkeuniversitetet i 2013.

Studieforbund	Kurs			Deltakere			Kurstimer			Andel av total timer 2014
	2013	2014	Endring	2013	2014	Endring	2013	2014	Endring	
Studieforbundet Folkeuniversitetet	640	383	-40,2 %	8175	5210	-36,3 %	23135	14923	-35,5 %	22,1 %
Studieforbundet kultur og tradisjon	313	338	8,0 %	2360	2334	-1,1 %	7455	8218	10,2 %	12,2 %
Studieforbundet KOR	0	160	0,0 %	0	3028	0,0 %	0	6620	0,0 %	9,8 %
Akademisk Studieforbund	44	53	20,5 %	856	1066	24,5 %	5188	5891	13,6 %	8,7 %
Studieforbundet Solidaritet	33	34	3,0 %	317	367	15,8 %	6835	5790	-15,3 %	8,6 %
Kristelig Studieforbund (K-stud)	170	120	-29,4 %	1724	1169	-32,2 %	6522	5374	-17,6 %	8,0 %
Musikkens studieforbund	142	126	-11,3 %	1770	1602	-9,5 %	5065	4670	-7,8 %	6,9 %
Studieforbundet natur og miljø	163	177	8,6 %	1510	1536	1,7 %	4333	4493	3,7 %	6,7 %
Studieforbundet Funkis	192	223	16,1 %	1743	1953	12,0 %	3175	4057	27,8 %	6,0 %
Idrettens studieforbund	88	111	26,1 %	770	990	28,6 %	3590	3544	-1,3 %	5,3 %
Studieforbundet AOF Norge	63	65	3,2 %	1399	974	-30,4 %	1422	1728	21,5 %	2,6 %
Studieforbundet næring og samfunn	69	63	-8,7 %	737	506	-31,3 %	1282	1079	-15,8 %	1,6 %
Venstres Opplysnings- og Studieforbund	17	22	29,4 %	59	68	15,3 %	645	833	29,1 %	1,2 %
Senterpartiets Studieforbund	12	17	41,7 %	45	76	68,9 %	250	265	6,0 %	0,4 %
Totalt	1946	1892	-2,8 %	21465	20879	-2,7 %	68897	67485	-2,0 %	100,0 %

Tabell 4: Utvikling i antall kurs, deltakere og kurstimer på hovedemne i Hedmark 2013 – 2014

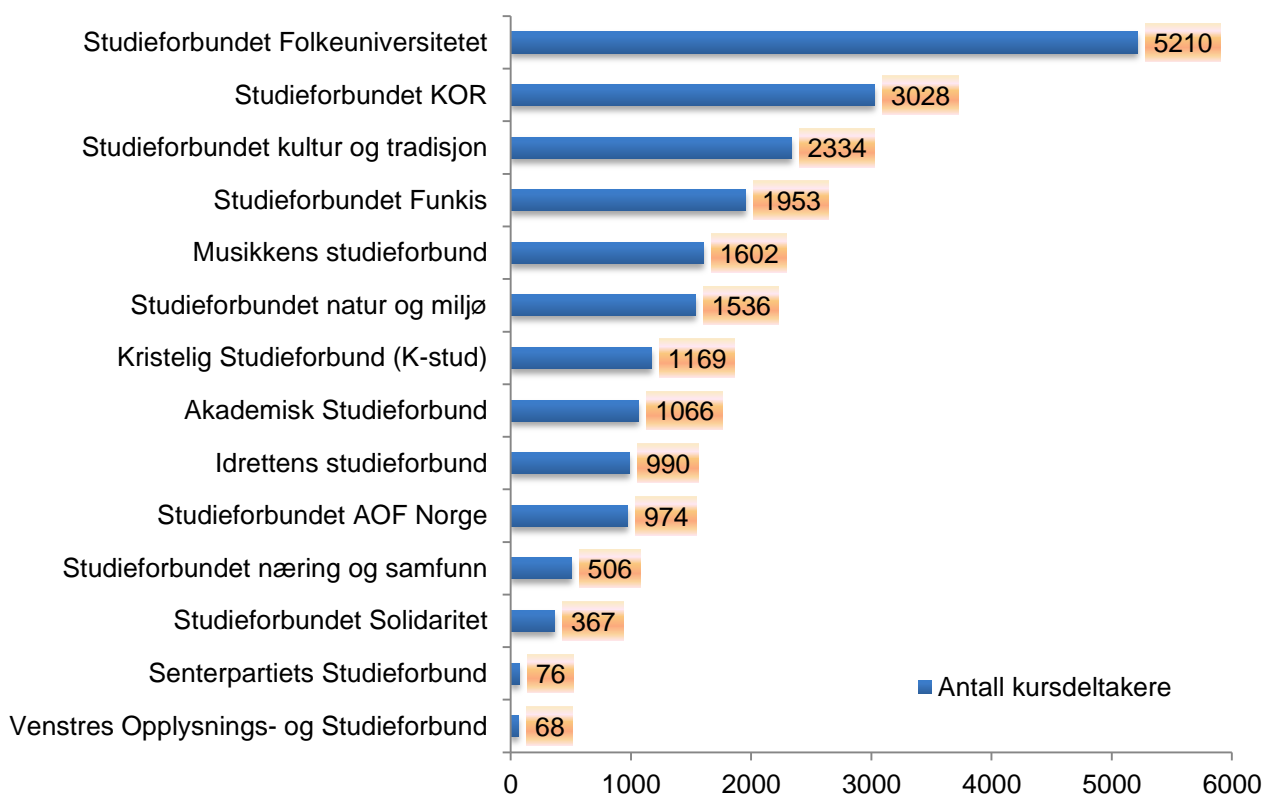
Estetiske fag og håndverksfag har vært det mest etterspurte faget i Hedmark. Det gjelder også i hele landet. Ser vi på *Helse-, sosial- og idrettsfag, Realfag, industri- og tekniske fag* og *Samfunnsfag*, har de økt henholdsvis 12,9 %, 36,4 % og 11,8 % målt i kursdeltakere i 2014, mens de andre fagene, som Økonomi og IKT-fag har gått ned med 62,9 %.

Hovedemne	Kurs			Deltakere			Kurstimer			Andel av total timer 2014
	2013	2014	Endring	2013	2014	Endring	2013	2014	Endring	
Estetiske fag og håndverksfag	1004	975	-2,9 %	11402	11346	-0,5 %	36482	36367	-0,3 %	53,9 %
Helse-, sosial- og idrettsfag	193	208	7,8 %	1663	1878	12,9 %	3602	4299	19,4 %	6,4 %
Humanistiske fag, tros-, og livssynsfag	134	93	-30,6 %	1682	1553	-7,7 %	4351	3787	-13,0 %	5,6 %
Naturbruk, økologi-, miljøverns- og friluftslivsfag	192	197	2,6 %	1647	1647	0,0 %	10654	9742	-8,6 %	14,4 %
Organisasjons- og ledelsesfag	276	286	3,6 %	3539	3222	-9,0 %	9400	9197	-2,2 %	13,6 %
Realfag, industri- og tekniske fag	17	27	58,8 %	220	300	36,4 %	673	1008	49,8 %	1,5 %
Samferdsels- og kommunikasjonsfag	13	3	-76,9 %	93	26	-72,0 %	420	40	-90,5 %	0,1 %
Samfunnsfag	42	51	21,4 %	500	559	11,8 %	1191	1397	17,3 %	2,1 %
Språkfag	29	25	-13,8 %	219	141	-35,6 %	672	566	-15,8 %	0,8 %
Tjenesteyting og servicefag	8	7	-12,5 %	96	57	-40,6 %	402	254	-36,8 %	0,4 %
Økonomi og IKT-fag	38	20	-47,4 %	404	150	-62,9 %	1050	828	-21,1 %	1,2 %
Totalt	1946	1892	-2,8 %	21465	20879	-2,7 %	68897	67485	-2,0 %	100,0 %

Diagram 1: Kursdeltakere i 2014 for Hedmark fylke fordelt på studieforbund

Studieforbundet Folkeuniversitetet ligger fremdeles på toppen når det gjelder antall kursdeltakere i Hedmark fylke. Det utgjør over 25 prosent av kursdeltakere i fylket.

Studieforbundet KOR (14,5 %) og Studieforbundet kultur og tradisjon (11,2 %) finner vi på andre og tredje plass.



Tabell 5: Antall kurs i Hedmark fordelt etter kommune, sortert etter kurs per 1 000 innbyggere

Samtlige 22 kommuner i Hedmark rapporterte om kursvirksomhet i 2014. Flest kurs per innbygger finner vi i Engerdal og Alvdal kommune. Der det ble arrangert over 20 kurs for hver tusen innbyggere.

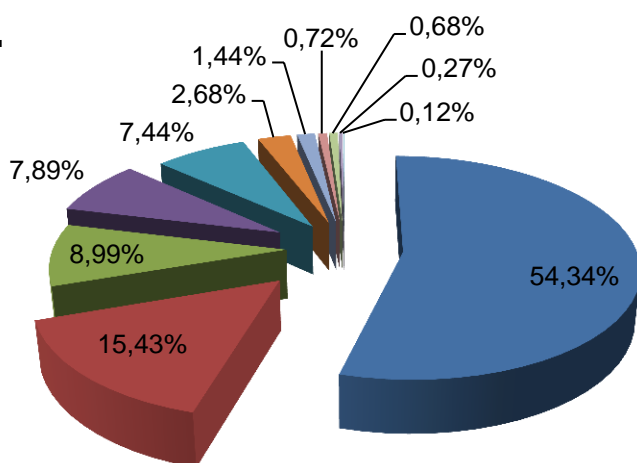
Kommune	Kurs	Andel av fylkets kurs	Kurs per 1 000 innbyggere
Engerdal	37	1,96 %	27
Alvdal	48	2,54 %	20
Rendalen	36	1,90 %	19
Tynset	102	5,39 %	18
Løten	111	5,87 %	15
Stor-Elvdal	35	1,85 %	13
Åmot	51	2,70 %	11
Folldal	18	0,95 %	11
Våler_Hedmark	42	2,22 %	11
Tolga	18	0,95 %	11
Trysil	70	3,70 %	11
Ringsaker	351	18,55 %	10
Åsnes	78	4,12 %	10
Hamar	303	16,01 %	10
Grue	47	2,48 %	10
Elverum	185	9,78 %	9
Stange	152	8,03 %	8
Kongsvinger	111	5,87 %	6
Os_Hedmark	12	0,63 %	6
Eidskog	33	1,74 %	5
Sør-Odal	26	1,37 %	3
Nord-Odal	14	0,74 %	3
*Hedmark	12	0,63 %	0

* Noen kurs arrangeres av organisasjonenes fylkesledd og får ikke en kommunetilknytning i statistikken. Derfor rapporteres disse under Hedmark fylkeskommune.

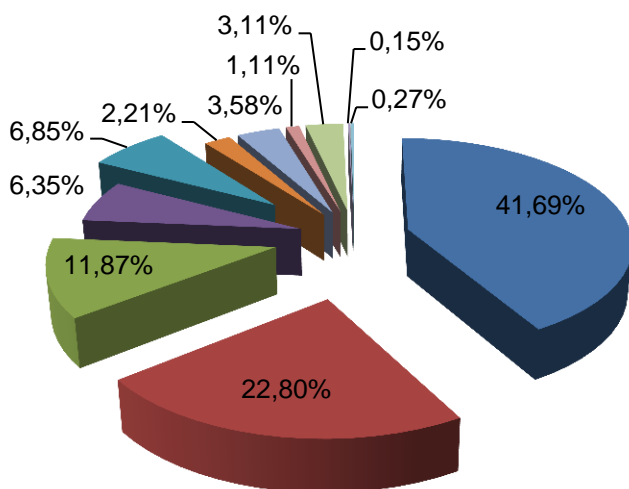
Tabell 6: Antall kursdeltakere fordelt på fagområder i fylket og hele landet i 2014

Hovedemne	Deltakere i fylket	Deltakere i landet	a.Deltakere i prosent for fylket	b.Deltakere i prosent for landet
Estetiske fag og håndverksfag	11346	212529	54,34 %	41,69 %
Organisasjons- og ledelsesfag	3222	116202	15,43 %	22,80 %
Helse-, sosial- og idrettsfag	1878	60494	8,99 %	11,87 %
Naturbruk, økologi-, miljøverns- og friluftslivsfag	1647	32385	7,89 %	6,35 %
Humanistiske fag, tros-, og livssynsfag	1553	34908	7,44 %	6,85 %
Samfunnsfag	559	11284	2,68 %	2,21 %
Realfag, industri- og tekniske fag	300	18243	1,44 %	3,58 %
Økonomi og IKT-fag	150	5683	0,72 %	1,11 %
Språkfag	141	15840	0,68 %	3,11 %
Tjenesteyting og servicefag	57	777	0,27 %	0,15 %
Samferdsels- og kommunikasjonsfag	26	1379	0,12 %	0,27 %
Totalt	20879	509724	100,00 %	100,00 %

a.



b.



Tabell 7: Antall kurs, deltakere og kurstimer i fylket, sortert etter antall deltakere i ulike emner

Underemne	Kurs	Deltakere	Kurstimer
sang, vokalmusikk og kor	228	4123	9471
samspill	122	2596	6235
helse og omsorg	135	1318	2517
tekstil	205	1270	4860
tillitsvalgte i arbeidslivet	50	1227	687
andre organisasjons- og ledelsesfag	133	1220	5907
jakt	52	767	1162
musikk	77	754	2278
husdyrhold	111	684	4788
Dans	61	624	1766
etikk	27	536	745
kristendom	54	523	2892
tre	72	423	1891
psykologi	27	358	734
organisasjonskunnskap	31	353	490
andre humanistiske fag	2	343	28
andre helse-, sosial- og idrettsfag	35	332	1184
instrumentalopplæring	29	256	474
folkedans	18	251	446
andre håndverksfag	39	243	1759
bygg og anlegg	20	236	810
teater, revy og drama	33	200	1705
andre estetiske fag	17	189	3763
tillitsvalgte i frivillige organisasjoner	21	185	455
helseopplysning/kosthold	32	176	497
formingsfag	24	150	491
historie	6	125	65
metall	26	119	570
politisk skolering	34	117	1036
instruktør-, trener- og lederutdanning	13	87	574
Tekstbehandling, regneark, grafikk	10	80	180
pedagogikk og undervisning	8	71	158
skogbruk	14	71	198
tegning, maling, grafikk	8	61	235
sosialpolitiske emner og rettigheter	6	52	101
spansk	10	50	204
andre industri- og tekniske fag	5	49	120
informasjonsteknologi og annen elektronisk kommunikasjon	6	49	96

Underemne	Kurs	Deltakere	Kurstimer
sosiologi	1	43	110
friluftslivsfag	5	37	206
andre samfunnsfaglige emner	6	33	85
arbeidsmiljø/verneombud	4	33	48
informasjon og medier	5	33	182
fransk	5	31	80
hagebruk, plantekultur og plantevern	5	31	941
jordbruk	8	29	2418
vaktmesteropplæring	3	29	217
andre naturbruk, økologi- og miljøvernfsag	2	28	29
andre tjenesteytings- og servicefag	4	28	37
engelsk	4	27	98
litteratur	4	26	57
keramikk	4	24	102
musikkteori	3	22	33
nærmiljø/lokalsamfunn	4	21	128
foto	3	16	104
andre økonomiske fag	3	15	540
norsk som hovedspråk	2	14	104
maritim trafikkopplæring, kyst- og sjøfartsfag	1	13	16
veitrafikkopplæring	2	13	24
kunsthåndverk	4	12	136
italiensk	2	11	40
filmfoto, video, TV, lyd- og lysteknikk	1	9	18
næringsmiddel	1	9	70
andre språk	2	8	40
andre IKT-fag	1	6	12
maskinteknikk	1	6	8
kunst og kultur	1	4	30
Totalt	1892	20879	67485

Diagram 2: Antall deltakere fordelt på alder i 2014

I 2014 var det totalt 20 879 deltakere på kurs i Hedmark. 58 % av kursdeltakerne var kvinner og 42 % var menn. Det var aldersgruppen 60+ som var mest aktive. De utgjorde 35 % av total antall deltakerne i fylket, mens 8 % var i aldersgruppen 20-29.

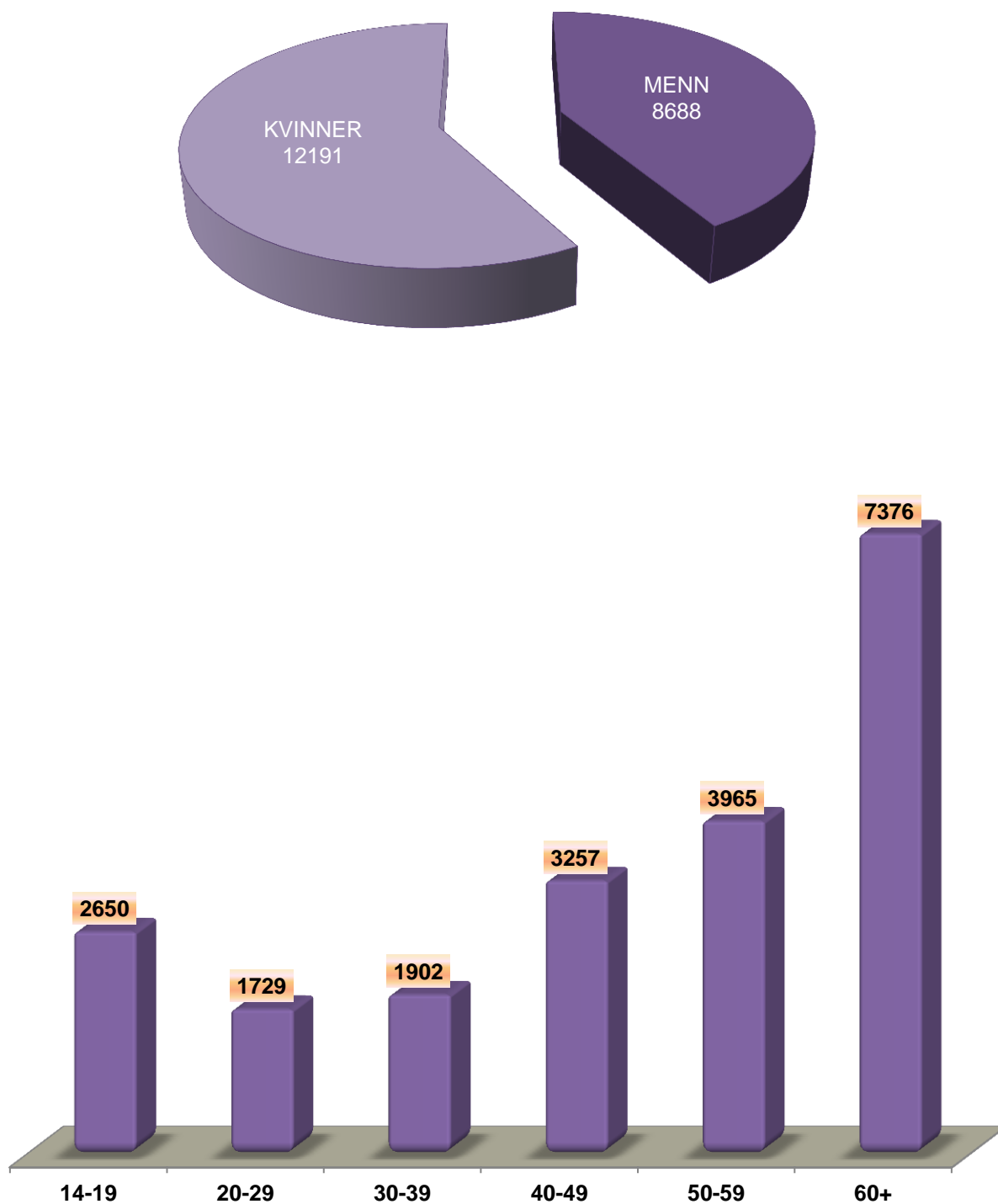
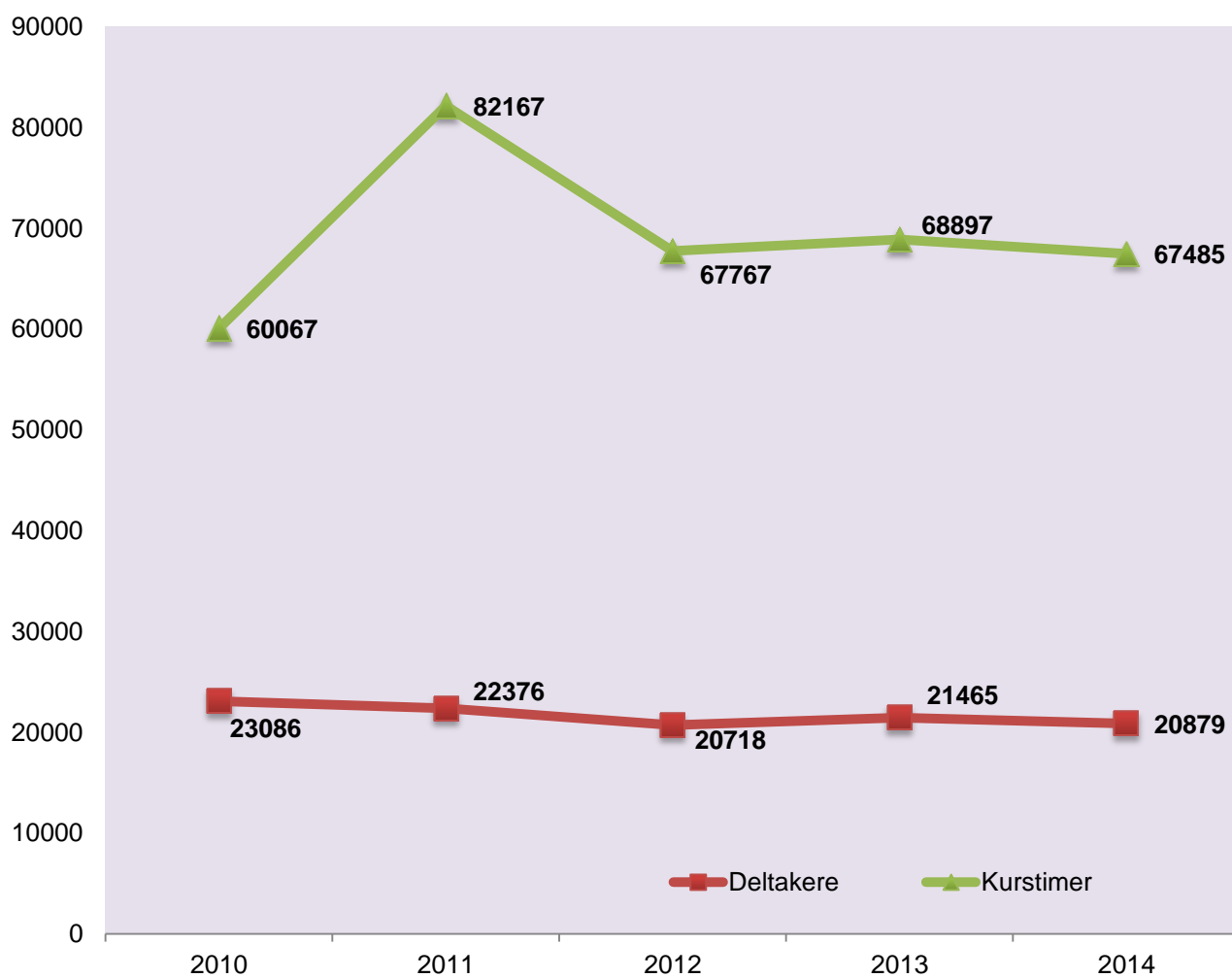


Diagram 3: Utvikling i totalt kursaktivitet fra 2010 til 2014 i Hedmark

Kurven under viser hvordan utviklingen i kursaktivitetene har vært i Hedmark de siste fem årene. Etter en markert økning i antall kurstimer i 2011, har det imidlertid falt noe tilbake de siste årene. Kurven for antall deltakere har holdt seg relativt stabil i hele perioden.





VOFO Hedmark

Marit Wedvik

Torggt. 100, 2317 Hamar

Tlf: 474 75 585

hedmark@vofo.no

VOFO sentralt

Motzfeldtsgate 1, 0187 Oslo

Tlf: 22 41 00 00

vofo@vofo.no

www.vofo.no