

VOFO Oppland

---

# STATISTIKKRAPPOR 2014



## Innhold

Tabell 1 Kursaktivitet etter kommune i hele landet: .....	3
Tabell 1.1: Kursaktivitet i de største kommunene (Antall innbyggere over 100 000) .....	4
Tabell 1.2: Kursaktivitet i topp 30 mellomstore kommuner (Antall innbyggere over 10 000).....	4
Tabell 2: Antall kurs, deltakere og kurstimer etter fylke i 2014.....	5
Tabell 3: Utvikling i antall kurs, deltakere og kurstimer i studieforbundene i Oppland 2013-2014. ....	6
Tabell 4: Utvikling i antall kurs, deltakere og kurstimer på hovedemne i Oppland 2013 – 2014.....	7
Diagram 1: Kursdeltakere i 2014 for Oppland fylke fordelt på studieforbund. ....	8
Tabell 5: Antall kurs i Oppland fordelt etter kommune, sortert etter kurs per 1 000 innbyggere .....	9
Tabell 6: Antall kursdeltakere fordelt på fagområder i fylket og hele landet i 2014.....	10
Tabell 7: Antall kurs, deltakere og kurstimer i fylket, sortert etter antall deltakere i ulike emner.....	11
Diagram 2: Antall deltaker fordelt på alder i 2014.....	13
Diagram 3: Utvikling i totalt kursaktivitet fra 2010 til 2014 i Oppland.....	14



De frivillige organisasjonene arrangerer kurs i alle Norges 19 fylker, og hvert år rapporterer de sin kursaktivitet gjennom studieforbundene.

I 2014 ble det gjennomført nær 44 000 kurs for nesten 510 000 kursdeltakere i 422 av landets 428 kommuner. Dette utgjorde 1,38 millioner timer med læring. I de to siste årene har kursaktiviteten vist en stabil positiv utvikling. Sammenlignet med 2013 har hele kursaktiviteten økt med et gjennomsnitt på 2,7 %.

Denne fylkesstatistikken skal være et verktøy for Voksenopplæringsforbundet, studieforbundene og fylkeskommunene i arbeidet med å skape enda flere læringsmuligheter i de enkelte fylker.

Rapporten inneholder oppdatert statistikk og grafiske fremstillinger av de kursaktivitetene som er gjennomført i 2014, samt et blikk på utviklingen over tid.

### Noen fakta om kursvirksomheten i Oppland fylke:

- I Oppland ble det i 2014 rapportert om 14 kurs per 1000 innbyggere, og det ligger langt over landsgjennomsnittet på 9 kurs per 1 000 innbyggere. (side 5)
- Sammenlignet med 2013 har antall kurs og antall deltakere økt med henholdsvis 12,6 % og 4,4 %. Antall kurstimer har også en liten stigning på 1,5 %. (side 6)
- Det var hele åtte kommuner i Oppland blant av de femti kommunene i Norge som arrangerer flest kurs per antall innbyggere. Nesten halvparten av opplæringstimene går til Estetiske fag og håndverksfag. Det faget tiltrekker også flest kursdeltakere i Oppland. Aldersgruppen 14-19 er de mest aktive kursdeltakere. (side 3, side 7 og side 13)
- Studieforbundet KOR ble opprettet og offentlig godkjent fra 1.januar 2014. Under VOFOs årsmøte 28.mai 2015 fikk de presentert og ble godkjent som medlem i VOFO.(side 6)

## Tabell 1: Kursaktivitet etter kommune i hele landet

Alle de femti beste kurskommunene i Norge arrangerer mer enn 15 kurs per 1 000 innbyggere. Oppland har mange kommuner med gode kurstilbud, Aller best er Lillehammer kommune, med 33 kurs per 1 000 innbyggere. (Kommuner i Oppland markert med oransje)

Toppliste	kommune	Antall kurs per 1 000 innbyggere
1	Evenes	120
2	Hurdal	112
3	Fosnes	86
4	Hemsedal	42
5	Bø_Telemark	42
6	Nesna	37
<b>7</b>	<b>Lillehammer</b>	<b>33</b>
8	Lavangen	31
<b>9</b>	<b>Dovre</b>	<b>30</b>
10	Kragerø	29
11	Sømna	28
12	Engerdal	27
13	Flå	26
14	Lebesby	26
15	Vinje	24
16	Inderøy	24
17	Bykle	23
18	Brønnøy	22
19	Jølster	22
20	Gol	22
<b>21</b>	<b>Lom</b>	<b>22</b>
<b>22</b>	<b>Øyer</b>	<b>22</b>
23	Guovdageaidnu	21
24	Ulvik	21
25	Fauske	20
26	Alvdal	20
27	Porsanger	19
28	Steinkjer	19
29	Rendalen	19
30	Tynset	18
31	Stordal	18
32	Øksnes	18
33	Steigen	18
34	Halsa	17
35	Gjerstad	17
<b>36</b>	<b>Gjøvik</b>	<b>16</b>
37	Gildeskål	16
38	Nærøy	16
39	Solund	16
40	Kviteseid	16
41	Målselv	16
42	Ål	16
43	Røros	16
44	Ørskog	16
<b>45</b>	<b>Etnedal</b>	<b>16</b>
46	Berlevåg	16
47	Hyllestad	16
<b>48</b>	<b>Sør-Fron</b>	<b>16</b>
49	Tranøy	16
<b>50</b>	<b>Vang</b>	<b>15</b>

**Tabell 1.1: Kursaktivitet i de største kommunene (Antall innbyggere over 100 000)**

I landets mest folkerike kommuner arrangeres det relativt færre kurs enn i småkommunene, men det er likevel slik at noen presterer bedre enn andre. Storkommunene på Vestlandet har klart mer kursaktivitet per innbygger enn hva man finner i befolkningstette strøk på Østlandet. I 2014 er Bergen fortsatt den storbyen i landet der det lykkes best i å tilrettelegge for at frivillige organisasjoner arrangerer kurs og opplæring for voksne.

Toppliste	kommune	Antall kurs per 1 000 innbyggere
1	Bergen	10
2	Stavanger	9
3	Trondheim	8
4	Oslo	7
5	Bærum	5

**Tabell 1.2: Kurs i mellomstore kommuner (Antall innbyggere over 10 000)**

Kommune Lillehammer, Kragerø og Steinkjer vant også fjorårets ranking, og de er fremdeles best på kurs i gruppen kommuner med over 10 000 innbyggere. Alle tre har mer enn 19 kurs arrangert årlig for hver 1 000 innbyggere. (Kommuner i Oppland markert med oransje)

Toppliste	Kommune	Antall kurs per 1 000 innbyggere
<b>1</b>	<b>Lillehammer</b>	<b>33</b>
2	Kragerø	29
3	Steinkjer	19
<b>4</b>	<b>Gjøvik</b>	<b>16</b>
5	Ørsta	15
6	Ullensaker	15
7	Molde	14
8	Verdal	13
9	Lindås	12
10	Narvik	12
11	Vestvågøy	12
12	Vefsn	12
13	Lenvik	12
14	Tromsø	12
15	Voss	11
16	Sandefjord	11
17	Modum	11
<b>18</b>	<b>Vestre</b>	<b>11</b>
19	Kongsberg	11
20	Tønsberg	11
21	Hammerfest	10
22	Ringsaker	10
23	Kristiansand	10
24	Levanger	10
25	Førde	10
26	Haugesund	10
27	Hamar	10
<b>28</b>	<b>Gran</b>	<b>10</b>
29	Tysvær	10
30	Stjørdal	10

## Tabell 2: Antall kurs, deltakere og kurstimer etter fylke i 2014

Tabellen viser studieforbundene totale kursaktivitet gjennomført i de ulike fylkene i 2014. Av antall kurs, deltakere og kurstimer sto naturlig nok Oslo for en stor del av kursaktiviteten på landsbasis, etterfulgt av andre folkerike fylker som Hordaland og Akershus.

Om vi ser hvor mange kurs ble gjennomført i hvert fylket målt opp mot antall innbyggere, er Oppland det fylket der organisasjonene er flinkest til å arrangere kurs.

I 2014 rapporterte studieforbundene i Oppland om 14 kurs for hver 1 000 innbyggere.

Fylke	Kurs	Deltakere	Kurstimer	Antall kurs per 1 000 innbyggere
<b>Oppland</b>	<b>2705</b>	<b>26788</b>	<b>68138</b>	<b>14</b>
Nord-Trøndelag	1727	18223	62923	13
Nordland	2663	28766	78817	11
Troms	1741	18581	54998	11
Finnmark	791	7912	25088	10
Hedmark	1892	20879	67485	10
Telemark	1658	16178	51557	10
Sogn og Fjordane	1009	12637	27399	9
Svalbard	20	282	568	9
<b>Totalt/gjennomsnitt</b>	<b>43956</b>	<b>509724</b>	<b>1384796</b>	<b>9</b>
Vest-Agder	1588	16857	42521	9
Vestfold	2117	22885	70068	9
Hordaland	4344	50705	144490	8
Møre og Romsdal	2199	25631	59532	8
Buskerud	2202	25740	72992	8
Sør-Trøndelag	2460	33305	85655	8
Akershus	4340	52622	138280	7
Østfold	2061	23615	72332	7
Oslo	4519	63628	145002	7
Aust-Agder	781	8923	22401	7
Rogaland	3139	35567	94550	7

### Tabell 3: Utvikling i antall kurs, deltakere og kurstimer i studieforbundene i Oppland 2013-2014

I Oppland var det 14 studieforbund som rapporterte om kursvirksomhet i 2014. Totalt går kursaktiviteten opp med 1,5 % målt i antall kurstimer.

Mest kursaktivitet finnes hos Kristelig Studieforbund, mens Studieforbundet Folkeuniversitetet har gått ned med nesten 21,3 % sammenlignet med 2013. Det skyldes først og fremst at Norges Korforbund har gått fra Folkeuniversitetet til det nye Studieforbundet KOR. Norges Korforbund utgjorde omtrent fjerdedel av antallet kurstimer til Folkeuniversitetet i 2013.

Oppland Studieforbund	Kurs			Deltakere			Kurstimer			Andel av total timer 2014
	2013	2014	Endring	2013	2014	Endring	2013	2014	Endring	
Kristelig Studieforbund (K-stud)	633	886	40,0 %	4006	4854	21,2 %	15135	15043	-0,6 %	22,1 %
Studieforbundet Folkeuniversitetet	505	416	-17,6 %	8305	6029	-27,4 %	18119	14262	-21,3 %	20,9 %
Studieforbundet kultur og tradisjon	341	335	-1,8 %	2964	2726	-8,0 %	11064	10732	-3,0 %	15,8 %
Studieforbundet KOR	0	119	0,0 %	0	2378	0,0 %	0	5556	0,0 %	8,2 %
Studieforbundet Funkis	266	270	1,5 %	2885	3081	6,8 %	5138	5517	7,4 %	8,1 %
Musikkens studieforbund	120	125	4,2 %	1393	1579	13,4 %	4929	4892	-0,8 %	7,2 %
Studieforbundet natur og miljø	193	211	9,3 %	1650	1729	4,8 %	4241	4823	13,7 %	7,1 %
Studieforbundet næring og samfunn	153	155	1,3 %	1346	1391	3,3 %	3129	3210	2,6 %	4,7 %
Idrettens studieforbund	71	64	-9,9 %	715	647	-9,5 %	2725	1794	-34,2 %	2,6 %
Studieforbundet AOF Norge	58	62	6,9 %	1141	1287	12,8 %	1207	1097	-9,1 %	1,6 %
Akademisk Studieforbund	33	23	-30,3 %	1031	867	-15,9 %	691	440	-36,3 %	0,6 %
Venstres Opplysnings- og Studieforbund	10	12	20,0 %	43	57	32,6 %	497	364	-26,8 %	0,5 %
Senterpartiets Studieforbund	17	20	17,6 %	155	97	-37,4 %	224	297	32,6 %	0,4 %
Studieforbundet Solidaritet	3	7	133,3 %	26	66	153,8 %	29	111	282,8 %	0,2 %
<b>Totalt</b>	<b>2403</b>	<b>2705</b>	<b>12,6 %</b>	<b>25660</b>	<b>26788</b>	<b>4,4 %</b>	<b>67128</b>	<b>68138</b>	<b>1,5 %</b>	<b>100,0 %</b>

## Tabell 4: Utvikling i antall kurs, deltakere og kurstimer på hovedemne i Oppland 2013 – 2014

I Oppland har Estetiske fag og håndverksfag gått ned med 2,5 % målt i kurstimer, men likevel gjorde den nesten halvparten av totalt antall kurstimer. Ser vi på Organisasjons- og ledelsesfag, har det vist en kraftig stigning på 49 %.

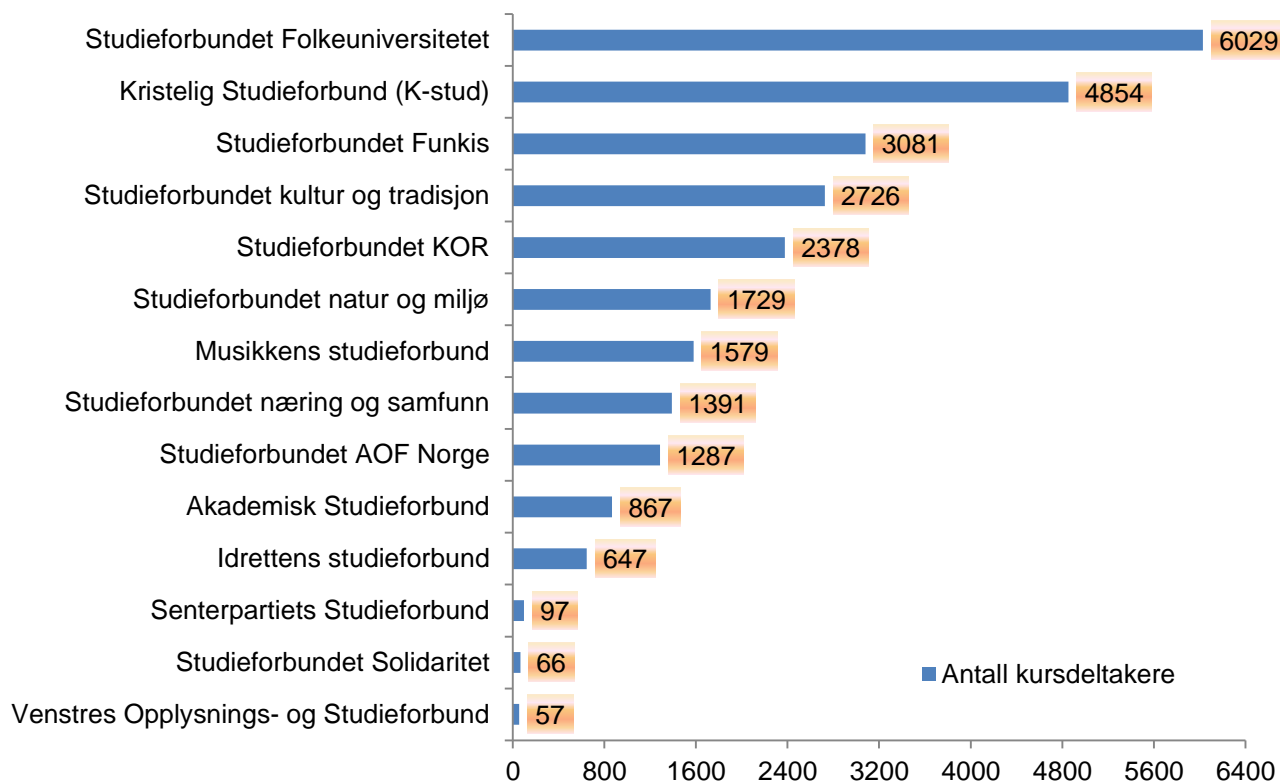
Oppland Hovedemne	Kurs			Deltakere			Kurstimer			Andel av total timer 2014
	2013	2014	Endring	2013	2014	Endring	2013	2014	Endring	
Estetiske fag og håndverksfag	874	879	0,6 %	11716	11456	-2,2 %	33043	32201	-2,5 %	47,3 %
Helse-, sosial- og idrettsfag	306	291	-4,9 %	2950	2829	-4,1 %	6582	7058	7,2 %	10,4 %
Humanistiske fag, tros-, og livssynsfag	506	543	7,3 %	3309	3344	1,1 %	11238	8225	-26,8 %	12,1 %
Naturbruk, økologi-, miljøverns- og friluftslivsfag	313	351	12,1 %	2590	2571	-0,7 %	5793	6500	12,2 %	9,5 %
Organisasjons- og ledelsesfag	315	544	72,7 %	3816	5225	36,9 %	8163	12164	49,0 %	17,9 %
Realfag, industri- og tekniske fag	17	18	5,9 %	469	391	-16,6 %	712	435	-38,9 %	0,6 %
Samferdsels- og kommunikasjonsfag	9	3	-66,7 %	101	40	-60,4 %	125	43	-65,6 %	0,1 %
Samfunnsfag	22	45	104,5 %	244	437	79,1 %	448	789	76,1 %	1,2 %
Språkfag	25	17	-32,0 %	149	88	-40,9 %	679	454	-33,1 %	0,7 %
Tjenesteyting og servicefag	4	1	-75,0 %	63	15	-76,2 %	69	27	-60,9 %	0,0 %
Økonomi og IKT-fag	12	13	8,3 %	253	392	54,9 %	276	242	-12,3 %	0,4 %
<b>Totalt</b>	<b>2403</b>	<b>2705</b>	<b>12,6 %</b>	<b>25660</b>	<b>26788</b>	<b>4,4 %</b>	<b>67128</b>	<b>68138</b>	<b>1,5 %</b>	<b>100,0 %</b>



## Diagram 1: Kursdeltakere i 2014 for Oppland fylke fordelt på studieforbund

Studieforbundet Folkeuniversitetet ligger fremdeles på toppen når det gjelder antall kursdeltakere i Oppland fylke. Det utgjør over 23 prosent av totalt antall kursdeltakere i fylket.

Kristelig Studieforbund (18 %) og Studieforbundet Funkis (12 %) finner vi på andre og tredje plass.



## Tabell 5: Antall kurs i Oppland fordelt etter kommune, sortert etter kurs per 1 000 innbyggere

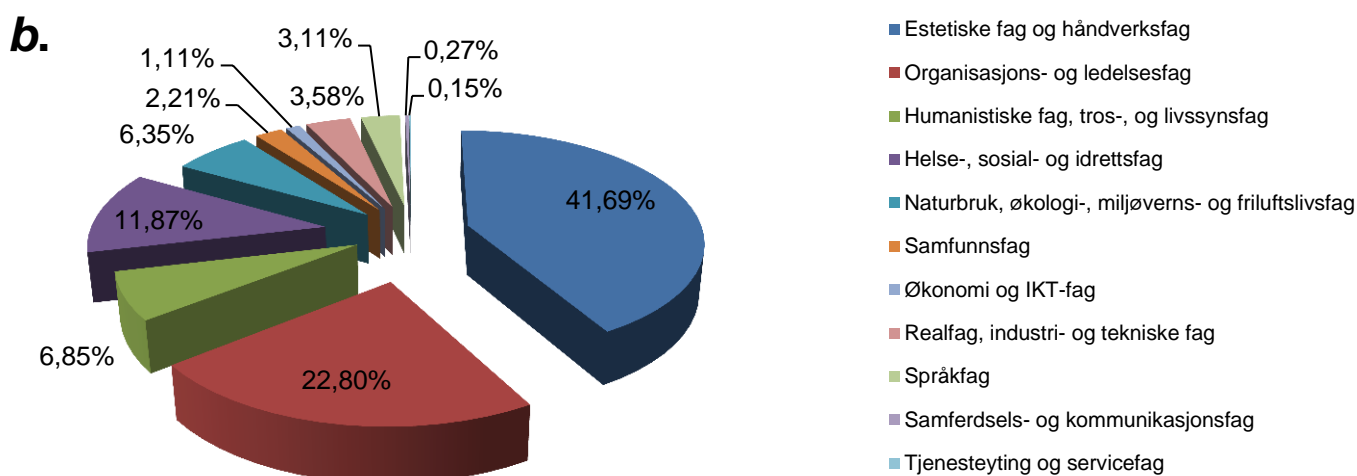
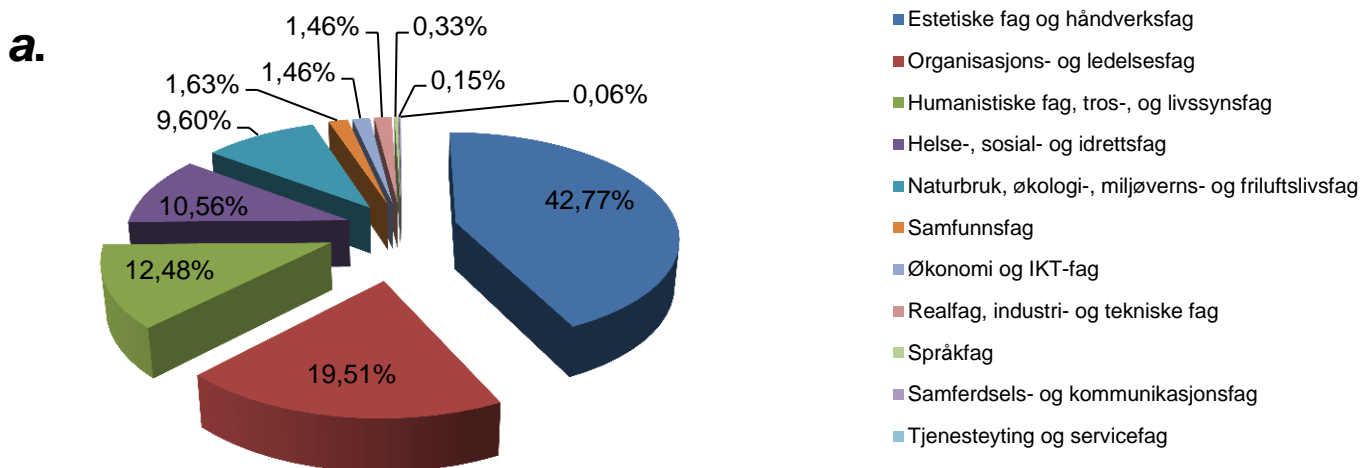
Samtlige 25 kommuner i Oppland rapporterte om kursvirksomhet i 2014. Best tilbud får innbyggerne i Lillehammer og Dovre kommune, der det ble arrangert over 30 kurs for hver tusen innbyggere.

Kommune	Kurs	Andel av fylkets kurs	Kurs per 1 000 innbyggere
<b>Lillehammer</b>	<b>912</b>	<b>33,72 %</b>	<b>33</b>
<b>Dovre</b>	<b>83</b>	<b>3,07 %</b>	<b>30</b>
Lom	51	1,89 %	22
Øyer	109	4,03 %	22
Gjøvik	495	18,30 %	16
Etnedal	22	0,81 %	16
Sør-Fron	50	1,85 %	16
Vang	25	0,92 %	15
Jevnaker	87	3,22 %	13
Vågå	47	1,74 %	13
Øystre	38	1,40 %	12
Gausdal	69	2,55 %	11
Vestre	113	4,18 %	11
Nord-Aurdal	69	2,55 %	11
Gran	138	5,10 %	10
Lesja	19	0,70 %	9
Nord-Fron	51	1,89 %	9
Ringebu	38	1,40 %	9
Nordre	50	1,85 %	7
Sør-Aurdal	20	0,74 %	6
Østre	91	3,36 %	6
Sel	36	1,33 %	6
Lunner	47	1,74 %	5
Skjåk	11	0,41 %	5
Søndre	27	1,00 %	5
*Oppland	7	0,26 %	0

\* Noen kurs arrangeres av organisasjonenes fylkesledd og får ikke en kommunetilknytning i statistikken. Derfor rapporteres disse under Oppland fylkeskommune.

**Tabell 6: Antall kursdeltakere fordelt på fagområder i fylket og hele landet i 2014**

Hovedemne	Deltakere i fylket	Deltakere i landet	a.Deltakere i prosent for fylket	b.Deltakere i prosent for landet
Estetiske fag og håndverksfag	11456	212529	42,77 %	41,69 %
Organisasjons- og ledelsesfag	5225	116202	19,51 %	22,80 %
Humanistiske fag, tros-, og livssynsfag	3344	34908	12,48 %	6,85 %
Helse-, sosial- og idrettsfag	2829	60494	10,56 %	11,87 %
Naturbruk, økologi-, miljøverns- og friluftslivsfag	2571	32385	9,60 %	6,35 %
Samfunnsfag	437	11284	1,63 %	2,21 %
Økonomi og IKT-fag	392	5683	1,46 %	1,11 %
Realfag, industri- og tekniske fag	391	18243	1,46 %	3,58 %
Språkfag	88	15840	0,33 %	3,11 %
Samferdsels- og kommunikasjonsfag	40	1379	0,15 %	0,27 %
Tjenesteyting og servicefag	15	777	0,06 %	0,15 %
<b>Totalt</b>	<b>26788</b>	<b>509724</b>	<b>100,00 %</b>	<b>100,00 %</b>



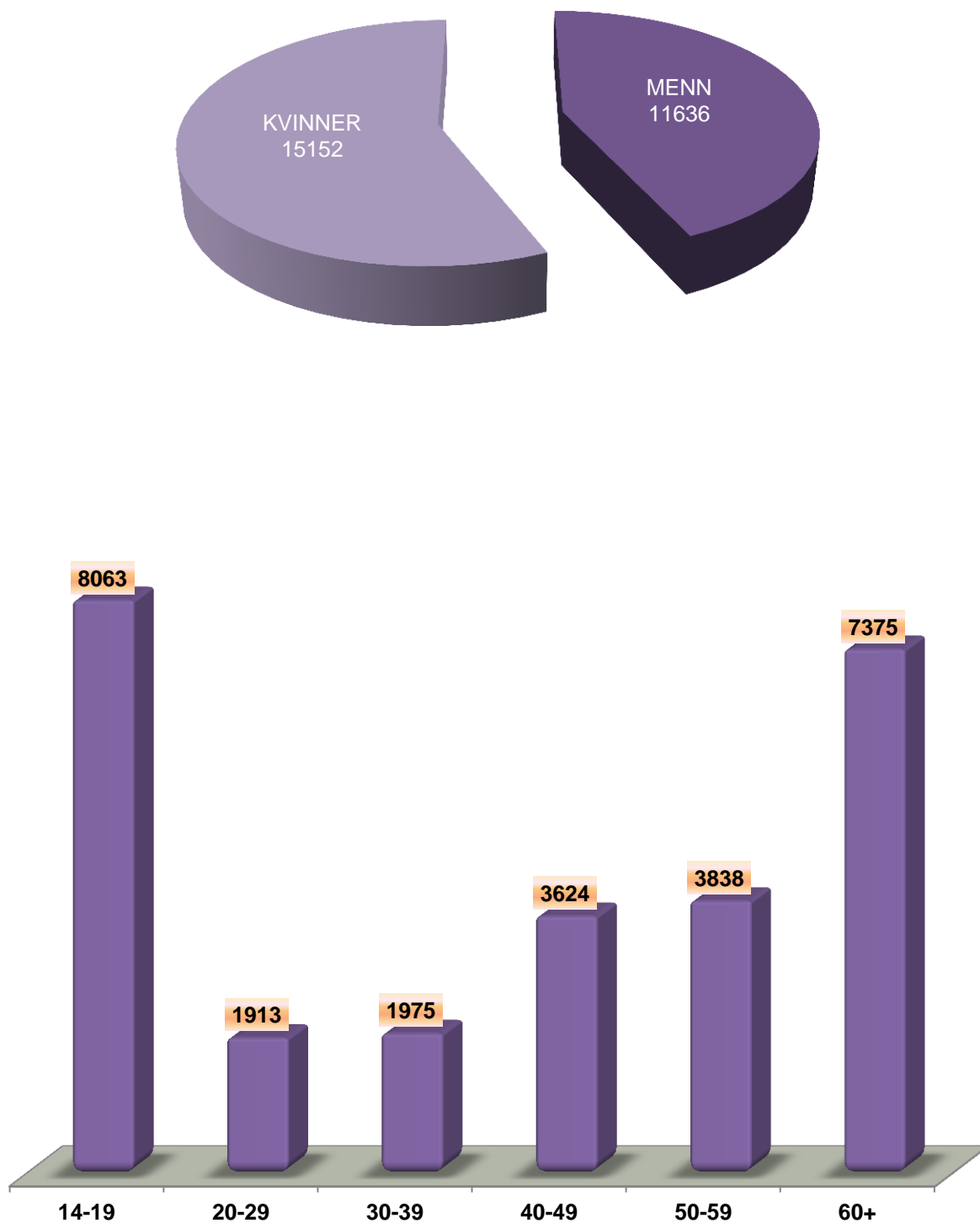
**Tabell 7: Antall kurs, deltakere og kurstimer i fylket, sortert etter antall deltakere i ulike emner**

Underemne	Kurs	Deltakere	Kurstimer
samspill	156	3492	7811
sang, vokalmusikk og kor	152	2893	7054
kristendom	497	2651	6729
helse og omsorg	189	2076	4256
andre organisasjons- og ledelsesfag	314	1968	7732
tillitsvalgte i arbeidslivet	59	1487	1063
Dans	94	1170	3001
organisasjonskunnskap	67	979	934
musikk	86	929	3248
instrumentalopplæring	96	876	1683
friluftslivsfag	128	869	1829
jakt	56	651	1371
husdyrhold	106	641	2402
tekstil	85	557	2006
tillitsvalgte i frivillige organisasjoner	54	552	710
andre helse-, sosial- og idrettsfag	78	501	2492
teater, revy og drama	66	472	3213
etikk	32	460	1217
kasserer, regnskapsutdanning	2	286	42
andre industri- og tekniske fag	5	264	59
folkedans	19	237	494
andre håndverksfag	34	230	1066
historie	10	207	199
skogbruk	34	193	488
formingsfag	23	192	501
politisk skolering	42	180	1547
tre	27	180	791
pedagogikk og undervisning	17	178	225
helseopplysning/kosthold	19	155	243
andre samfunnsfaglige emner	12	101	145
sosialpolitiske emner og rettigheter	4	90	55
bygg og anlegg	8	87	296
metall	16	85	451
psykologi	6	83	66
hagebruk, plantekultur og plantevern	12	76	176
andre naturbruk, økologi- og miljøvernfsag	3	70	70
jordbruk	10	63	144

Underemne	Kurs	Deltakere	Kurstimer
tegning, maling, grafikk	10	63	325
informasjonsteknologi og annen elektronisk kommunikasjon	5	55	52
nærmiljø/lokalsamfunn	8	53	215
næringsmiddel	5	40	80
andre estetiske fag	7	37	265
arbeidsmiljø/verneombud	4	37	48
Tekstbehandling, regneark, grafikk	4	27	114
norsk som 2. Språk	7	27	267
spansk	4	23	78
instruktør-, trener- og lederutdanning	4	22	130
veitrafikkopplæring	2	21	27
italiensk	3	20	55
litteratur	3	20	65
filmfoto, video, TV, lyd- og lysteknikk	4	19	178
maritim trafikkopplæring, kyst- og sjøfartsfag	1	19	16
sekretær, administrasjon og personal forvaltning	1	19	22
sosiologi	1	18	120
engelsk	2	16	34
husstell og rengjøring	1	15	27
kunst og kultur	2	10	84
musikkteori	1	9	10
miljøvern	2	8	20
førstehjelp	1	7	12
slektsgranskning	1	6	15
andre IKT-fag	1	5	12
keramikk	1	5	20
informasjon og medier	1	4	18
fransk	1	2	20
<b>Totalt</b>	<b>2705</b>	<b>26788</b>	<b>68138</b>

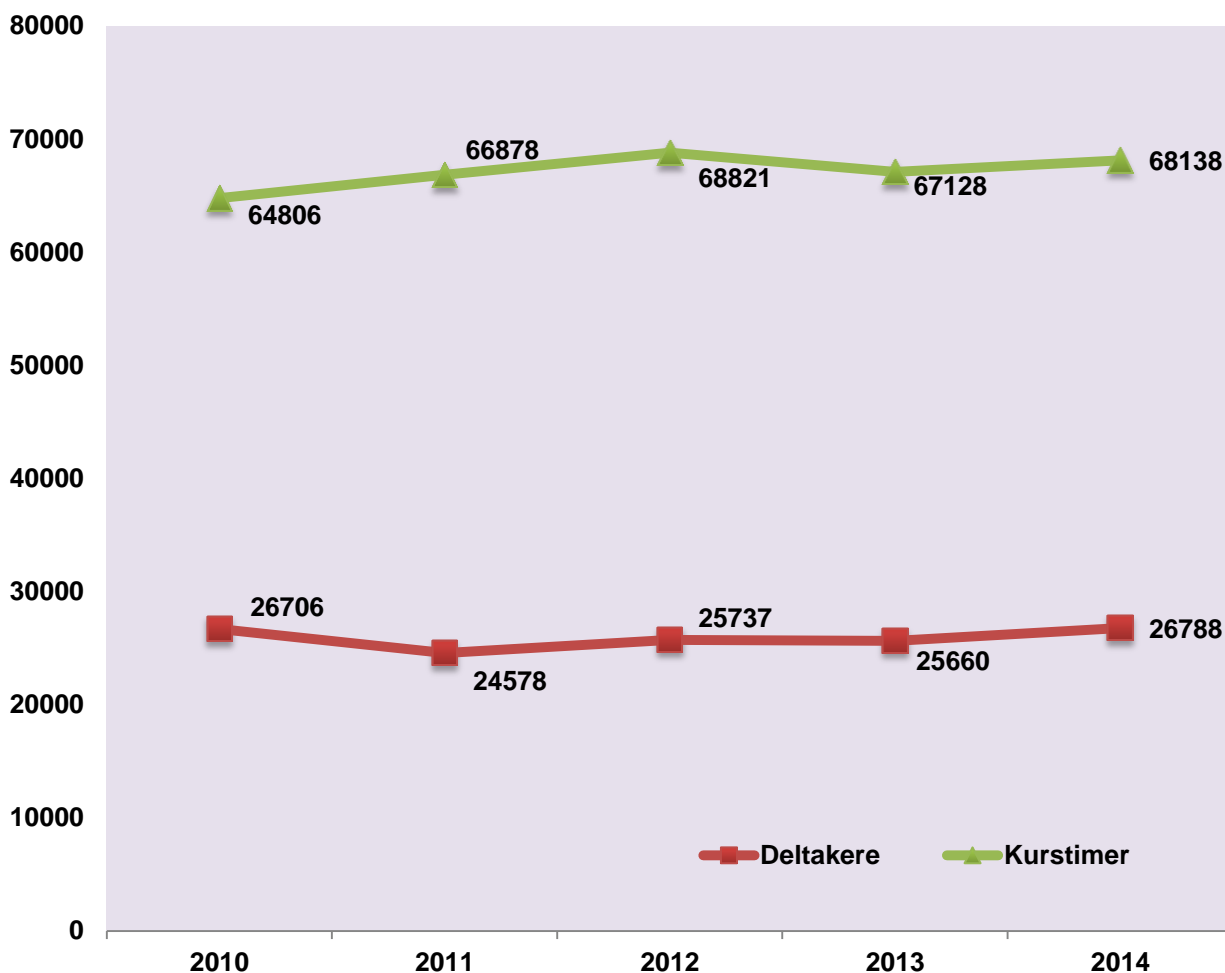
## Diagram 2: Antall deltakere fordelt på alder i 2014

I 2014 var det totalt 26 788 deltakere på kurs i Oppland. 57 % av kursdeltakerne var kvinner og 43 % var menn. Det var aldersgruppen 14-19 som var mest aktive. De utgjorde 30 % av total antall deltakerne i fylket, mens 7 % var aldersgruppen 20-29.



### Diagram 3: Utvikling i totalt kursaktivitet fra 2010 til 2014 i Oppland

Kurven under viser hvordan utviklingen i kursaktivitetene har vært i Oppland de siste fem årene. Ser vi på utvikling av antall kurstimer, har det vist en positiv økning via hele perioden. Mens antall kursdeltakere har holdt seg relativt stabil.





**VOFO Oppland**

**Dag Lindvig**

**Vågåvegen 35, 2680 Vågå**

**Tlf: 975 611 60**

**[oppland@vofo.no](mailto:oppland@vofo.no)**

**VOFO sentralt**

**Motzfeldtsgate 1, 0187 Oslo**

**Tlf: 22 41 00 00**

**[vofo@vofo.no](mailto:vofo@vofo.no)**

**[www.vofo.no](http://www.vofo.no)**