

VOFO Oslo

STATISTIKKRAPPORT 2015



Innhold

Tabell 1: Kursaktivitet etter kommune i hele landet.....	3
Tabell 1.1: Kursaktivitet i de største kommunene (Antall innbyggere over 100 000).....	4
Tabell 1.2: Kurs i mellomstore kommuner (Antall innbyggere over 10 000)	4
Tabell 2: Antall kurs, deltakere og kurstimer etter fylke i 2015	5
Tabell 3: Utvikling i antall kurs, deltakere og kurstimer i studieforbundene i Oslo 2014-2015.....	6
Tabell 4: Utvikling i antall kurs, deltakere og kurstimer på hovedemne i Oslo 2014 – 2015.....	7
Diagram 1: Kursdeltakere i 2015 for Oslo fylke fordelt på studieforbund	8
Tabell 5: Aldersfordeling blant kursdeltakerne etter ulike emner i fylket.	9
Diagram 2: Antall deltakere fordelt på alder, etter kjønn og studieforbund i 2015	11
Diagram 3: Utvikling i totalt kursaktivitet fra 2012 til 2015 i Oslo	12



De frivillige organisasjonene arrangerer kurs i alle Norges 19 fylker, og hvert år rapporterer de sin kursaktivitet gjennom studieforbundene.

I 2015 ble det gjennomført 44 672 kurs for 507 909 kursdeltakere i 424 av landets 428 kommuner. Dette utgjorde nesten 1.4 millioner timer med læring.

Denne fylkesstatistikken skal være et verktøy for Voksenopplæringsforbundet, studieforbundene og fylkeskommunene i arbeidet med å skape enda flere læringsmuligheter i de enkelte fylker.

Rapporten inneholder oppdatert statistikk og grafiske fremstillinger av de kursaktivitetene som er

gjennomført i 2015, samt et blikk på utviklingen over tid.

Noen fakta om kursvirksomheten i Oslo fylke:

- I 2015 rapporterte samtlige 15 studieforbund i Oslo om syv kurs per tusen innbyggere, som ligger under landsgjennomsnittet om ni kurs for hver tusen innbyggere. (side 5 og side 6)
- Sammenlignet med 2014 minsket totale antall kursdeltakere og kurstimer med henholdsvis 1,1 prosent og 0,6 prosent, mens antall kurs hadde en oppgang på 2,5 prosent. (side 6)
- I Oslo var det totalt 62 916 deltakere som deltok på kurs, hvor 40 prosent av opplæringstimer gikk til Estetiske fag og håndverksfag. Aldersgruppen 30-39 var de mest aktive kursdeltakere, og deltok mest på kurs innenfor *helse og omsorg* fag i fylket. (side 7, side 9 og side 11)

Tabell 1: Kursaktivitet etter kommune i hele landet

Alle de femti beste kurskommunene i Norge arrangerte mer enn 16 kurs per 1 000 innbyggere i 2015. Kommunene Evenes og Hurdal står fortsatt øverst på listen, med over 100 kurs per 1 000 innbyggere.

Toppliste	Kommune	Antall kurs per 1 000 innbyggere
1	Evenes	122
2	Hurdal	117
3	Fosnes	74
4	Engerdal	46
5	Bø i Telemark	45
6	Nesna	45
7	Bygland	44
8	Hemsedal	34
9	Sømna	32
10	Lavangen	31
11	Dovre	30
12	Lillehammer	30
13	Jølster	28
14	Lom	27
15	Namdalseid	27
16	Alvdal	26
17	Hyllestad	26
18	Kragerø	26
19	Vinje	25
20	Utsira	25
21	Bykle	23
22	Guovdageaidnu	23
23	Gloppen	22
24	Porsanger	21
25	Gol	21
26	Brønnøy	21
27	Inderøy	20
28	Vegårshei	20
29	Lierne	20
30	Namsskogan	20
31	Løten	19
32	Ulvik	19
33	Gjerstad	19
34	Vega	18
35	Hitra	18
36	Høylandet	18
37	Fauske	18
38	Tynset	17
39	Eid	17
40	Norddal	17
41	Storfjord	17
42	Steigen	17
43	Sør-Fron	16
44	Kviteseid	16
45	Målselv	16
46	Rørø	16
47	Steinkjer	16
48	Lebesby	16
49	Gjøvik	16
50	Flå	16

Tabell 1.1: Kursaktivitet i de største kommunene (Antall innbyggere over 100 000)

I landets mest folkerike kommuner arrangeres det relativt færre kurs enn i småkommunene, men det er likevel slik at noen presterer bedre enn andre. Storkommunene på Vestlandet har klart mer kursaktivitet per innbygger enn hva man finner i befolkningstette strøk på Østlandet. I 2015 var Bergen fortsatt den storbyen i landet der det lykkes best i å tilrettelegge for at frivillige organisasjoner arrangerer kurs og opplæring for voksne.

Toppliste	Kommune	Antall kurs per 1 000 innbyggere
1	Bergen	10
2	Stavanger	9
3	Trondheim	8
4	Oslo	7
5	Bærum	5

Tabell 1.2: Kurs i mellomstore kommuner (Antall innbyggere over 10 000)

Kommunene Lillehammer og Kragerø er fremdeles best på kurs i gruppen kommuner med over 10 000 innbyggere. Begge har mer enn 25 kurs arrangert årlig for hver 1 000 innbyggere.

Toppliste	Kommune	Antall kurs per 1 000 innbyggere
1	Lillehammer	30
2	Kragerø	26
3	Steinkjer	16
4	Gjøvik	16
5	Ullensaker	14
6	Ørsta	14
7	Voss	14
8	Molde	13
9	Førde	12
10	Verdal	12
11	Ringsaker	12
12	Tønsberg	11
13	Vestby	11
14	Askøy	11
15	Sandefjord	11
16	Kongsberg	11
17	Lenvik	11
18	Lindås	11
19	Narvik	11
20	Tromsø	10
21	Vefsn	10
22	Hamar	10
23	Stange	10
24	Haugesund	10
25	Gran	10
26	Sortland	10
27	Kristiansand	10
28	Harstad	10
29	Time	10
30	Levanger	10

Tabell 2: Antall kurs, deltakere og kurstimer etter fylke i 2015

Tabellen viser studieforbundene totale kursaktivitet gjennomført i de ulike fylkene i 2015. Av antall kurs, deltakere og kurstimer sto klart Oslo for en stor del av kursaktiviteten på landsbasis, etterfulgt av andre folkerike fylker som Hordaland og Akershus.

I 2015 rapporterte studieforbundene i Oslo om syv kurs for hver tusen innbyggere, som ligger under landsgjennomsnittet om ni kurs per tusen innbyggere.

Fylke	Kurs	Deltakere	Kurstimer	Antall kurs per 1 000 innbyggere
Oppland	2614	25885	65152	14
Nord-Trøndelag	1645	16519	59147	12
Nordland	2546	26836	74671	11
Sogn og Fjordane	1150	13294	28795	10
Hedmark	2038	21398	67225	10
Troms	1689	18441	53247	10
Telemark	1709	16346	51513	10
Finnmark	719	7396	24499	9
Hordaland	4647	50928	149633	9
Vest-Agder	1582	16779	44256	9
Totalt/gjennomsnitt	44672	507909	1390852	9
Møre og Romsdal	2225	25556	59404	8
Vestfold	2049	22180	72604	8
Sør-Trøndelag	2545	33695	88012	8
Buskerud	2247	25970	76311	8
Aust-Agder	868	9232	25161	7
Akershus	4394	53932	139610	7
Rogaland	3335	37020	98965	7
Oslo	4630	62916	144072	7
Østfold	2024	23391	68118	7

Tabell 3: Utvikling i antall kurs, deltakere og kurstimer i studieforbundene i Oslo 2014-2015

I Oslo var det 15 studieforbund som rapporterte om kursvirksomhet i 2015. Studieforbundet Folkeuniversitetet trekker mest kursaktivitet, som utgjør 26,7 prosent av samtlige kurstimer i fylket. Musikkens studieforbund (16 %) finner vi på andre plass.

Oslo Studieforbund	Kurs			Deltakere			Kurstimer			Andel av total timer 2015
	2014	2015	Endring	2014	2015	Endring	2014	2015	Endring	
Studieforbundet Folkeuniversitetet	1216	1180	-3,0 %	15361	14430	-6,1 %	40574	38509	-5,1 %	26,7 %
Musikkens studieforbund	346	380	9,8 %	3218	3771	17,2 %	20464	23046	12,6 %	16,0 %
Kristelig Studieforbund (K-stud)	406	506	24,6 %	4052	4432	9,4 %	16542	18475	11,7 %	12,8 %
Akademisk Studieforbund	693	701	1,2 %	17327	17199	-0,7 %	12657	12971	2,5 %	9,0 %
Studieforbundet Funkis	400	446	11,5 %	4357	4748	9,0 %	8557	10029	17,2 %	7,0 %
Studieforbundet KOR	245	227	-7,3 %	4508	4459	-1,1 %	11167	10009	-10,4 %	6,9 %
Idrettens studieforbund	355	356	0,3 %	5915	5050	-14,6 %	8114	7478	-7,8 %	5,2 %
Studieforbundet kultur og tradisjon	225	197	-12,4 %	2029	1677	-17,3 %	10284	7009	-31,8 %	4,9 %
Studieforbundet Solidaritet	160	146	-8,8 %	650	735	13,1 %	6441	6357	-1,3 %	4,4 %
Studieforbundet AOF Norge	158	155	-1,9 %	3045	3060	0,5 %	3232	3656	13,1 %	2,5 %
Studieforbundet natur og miljø	133	150	12,8 %	1730	1926	11,3 %	2741	2849	3,9 %	2,0 %
Studieforbundet næring og samfunn	113	131	15,9 %	953	1037	8,8 %	2420	2530	4,5 %	1,8 %
Venstres Opplysnings- og Studieforbund	53	42	-20,8 %	326	226	-30,7 %	1513	833	-44,9 %	0,6 %
Samisk studieforbund	3	4	33,3 %	19	25	31,6 %	118	200	69,5 %	0,1 %
Senterpartiets Studieforbund	13	9	-30,8 %	138	141	2,2 %	178	121	-32,0 %	0,1 %
Totalt	4519	4630	2,5 %	63628	62916	-1,1 %	145002	144072	-0,6 %	100,0 %

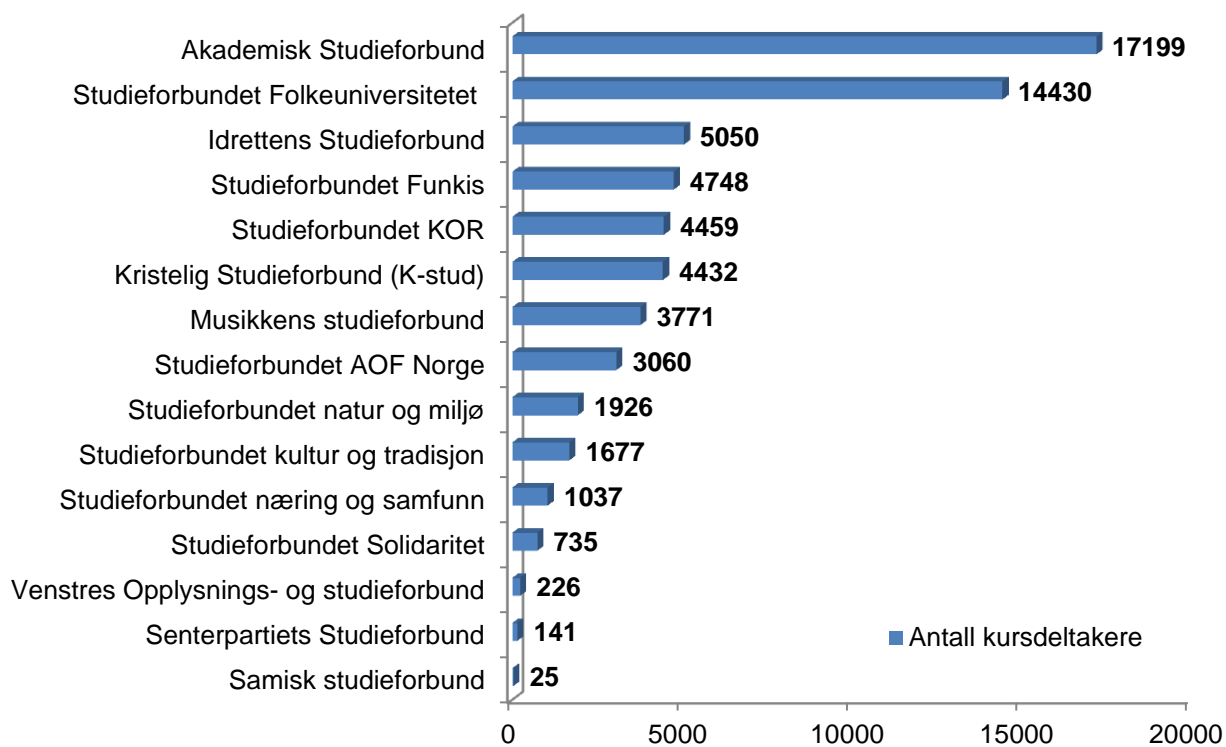
Tabell 4: Utvikling i antall kurs, deltakere og kurstimer på hovedemne i Oslo 2014 – 2015

Estetiske fag og håndverksfag peker seg klart ut som det mest etterspurte faget i Oslo. Det samme gjelder også over hele landet. Organisasjons- og ledelsesfag var det nest mest etterspurte faget med en nedgang på 4,6 prosent målt i antall kursdeltakere.

Oslo	Kurs			Deltakere			Kurstimer			Andel av total timer 2015
	2014	2015	Endring	2014	2015	Endring	2014	2015	Endring	
Hovedemne										
Estetiske fag og håndverksfag	1352	1292	-4,4 %	17907	16823	-6,1 %	60447	57069	-5,6 %	39,6 %
Språkfag	580	604	4,1 %	5368	5555	3,5 %	25106	23834	-5,1 %	16,5 %
Organisasjons- og ledelsesfag	950	915	-3,7 %	15878	15150	-4,6 %	19170	17620	-8,1 %	12,2 %
Helse-, sosial- og idrettsfag	577	680	17,9 %	8570	9952	16,1 %	13327	16026	20,3 %	11,1 %
Humanistiske fag, tros-, og livssynsfag	339	462	36,3 %	3414	4351	27,4 %	10092	13947	38,2 %	9,7 %
Samfunnsfag	340	293	-13,8 %	4878	5198	6,6 %	8546	7568	-11,4 %	5,3 %
Naturbruk, økologi-, miljøverns- og friluftslivsfag	139	164	18,0 %	1673	1916	14,5 %	2821	3091	9,6 %	2,1 %
Realfag, industri- og tekniske fag	145	101	-30,3 %	5057	2822	-44,2 %	3267	1953	-40,2 %	1,4 %
Økonomi og IKT-fag	93	101	8,6 %	861	741	-13,9 %	1678	1843	9,8 %	1,3 %
Tjenesteyting og servicefag	4	11	175,0 %	22	91	313,6 %	548	1006	83,6 %	0,7 %
Samferdsels- og kommunikasjonsfag	0	7	0,0 %	0	317	0,0 %	0	115	0,0 %	0,1 %
Totalt	4519	4630	2,5 %	63628	62916	-1,1 %	145002	144072	-0,6 %	100,0 %

Diagram 1: Kursdeltakere i 2015 for Oslo fylke fordelt på studieforbund

Akademisk Studieforbund rapporterte om 17 199 kursdeltakere i 2015, en liten nedgang på 0,7 prosent, etterfulgt av Studieforbundet Folkeuniversitetet, med antall deltakere på 14 430.



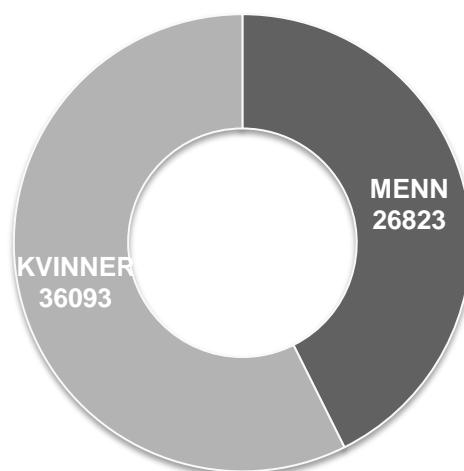
Tabell 5: Aldersfordeling blant kursdeltakerne etter ulike emner i fylket.

Emne	Kurs		Deltakere						Kurstimer
	I alt	I alt	14-19	20-29	30-39	40-49	50-59	60+	I alt
andre estetiske fag	21	148	1	11	12	12	16	96	688
andre helse-, sosial- og idrettsfag	143	1456	4	342	442	275	185	208	3439
andre humanistiske fag	9	160	1	15	29	34	52	29	118
andre håndverksfag	11	135	2	51	34	22	12	14	1114
andre IKT-fag	4	19	0	1	1	5	3	9	52
andre industri- og tekniske fag	32	606	0	94	168	154	141	49	493
andre kommunikasjons- og samferdselsfag	5	207	1	24	38	63	47	34	85
andre naturbruk, økologi- og miljøvern fag	6	71	0	4	18	23	17	9	107
andre organisasjons- og ledelsesfag	128	1613	218	212	388	422	278	95	2833
andre realfag	11	265	0	21	48	71	62	63	211
andre samfunnsfaglige emner	16	261	19	77	92	32	23	18	397
andre språk	98	634	67	151	152	76	83	105	2323
andre tjenesteytings- og servicefag	6	54	0	12	19	17	6	0	608
andre tros- og livssynsfag	11	92	3	5	20	24	32	8	923
andre økonomiske fag	6	65	0	12	31	12	9	1	404
arbeidsmiljø/verneombud	2	8	0	1	3	3	1	0	44
biologi	8	492	1	43	107	150	116	75	130
bygg og anlegg	48	1442	0	286	332	322	301	201	1081
Dans	46	334	132	70	18	8	10	96	1414
elektroteknikk	1	5	0	0	0	2	1	2	18
engelsk	31	245	37	28	51	59	45	25	1176
etikk	85	1282	1278	3	1	0	0	0	2381
filmfoto, video, TV, lyd- og lysteknikk	12	72	33	11	10	8	7	3	222
folkedans	29	376	1	28	26	21	58	242	874
formingsfag	14	85	16	7	7	4	12	39	409
foto	12	104	91	13	0	0	0	0	287
fransk	55	314	7	46	45	17	28	171	1216
friluftslivsfag	24	209	65	86	28	13	16	1	505
førskole-, barnehagefag	1	3	0	1	0	2	0	0	10
førstehjelp	1	7	0	0	0	0	1	6	14
hagebruk, plantekultur og plantevern	3	45	0	1	3	13	14	14	36
helse og omsorg	426	7883	55	505	3626	1478	976	1243	10504
helseopplysning/kosthold	83	280	5	21	50	64	72	68	1683
historie	22	235	1	6	8	9	32	179	432
hotell, restaurant, og storkjøkken	3	25	25	0	0	0	0	0	150
husdyrhold	60	374	3	55	56	99	113	48	799
idrettsfag	11	58	0	0	0	0	2	56	168
informasjon og medier	11	50	27	20	0	1	0	2	260
informasjonsteknologi (IT) og annen elektronisk kommunikasjon	78	516	34	16	23	31	68	344	1243
instruktør-, trener- og lederutdanning	369	5216	1371	1105	786	1153	559	242	8196

Emne	Kurs I alt	Deltakere							Kurstimer I alt
		I alt	14-19	20-29	30-39	40-49	50-59	60+	
instrumentaloppl�ring	101	908	389	93	63	140	149	74	1777
italiensk	16	85	2	2	8	4	16	53	322
jakt	61	1113	102	461	330	125	80	15	1496
jordbruk	4	37	0	3	13	10	4	7	54
jus	53	141	12	50	18	52	9	0	1742
keramikk	4	34	3	4	10	4	9	4	88
kristendom	308	2371	306	1069	402	248	137	209	9197
kunst og kultur	44	248	25	55	27	9	17	115	597
kurs for folkevalgte	6	69	4	13	15	7	12	18	96
litteratur	26	202	8	4	11	6	3	170	876
maritim trafikkoppl�ring, kyst- og sj�fartsfag	1	101	0	4	20	32	28	17	18
maskinteknikk	1	12	0	4	6	2	0	0	20
metall	7	41	0	3	2	3	14	19	126
milj�vern	3	51	41	1	2	2	0	5	56
musikk	245	2048	675	285	285	291	244	268	17592
musikkteori	29	229	226	1	1	1	0	0	663
norsk som 2. Spr�k	91	728	15	355	243	80	27	8	5328
norsk som hovedspr�k	225	2951	85	1266	1186	304	101	9	11250
n�rmilj�/lokalsamfunn	3	42	0	7	1	5	8	21	54
organisasjonskunnskap	77	1783	65	368	220	319	415	396	1204
pedagogikk og undervisning	14	136	0	14	18	33	26	45	414
politisk skoleing	51	396	71	156	70	47	31	21	951
psykologi	190	4450	3	890	1905	848	453	351	4475
revisor	13	141	1	9	23	53	37	18	144
samisk	4	25	1	7	9	2	5	1	200
samspill	194	4557	1510	589	507	695	662	594	8208
sang, vokalmusikk og kor	394	6579	141	971	948	1113	1542	1864	16917
scenografi	1	31	21	10	0	0	0	0	20
skogbruk	3	16	0	0	5	5	6	0	38
slektsgranskning	1	9	0	0	0	4	2	3	20
sosialpolitiske emner og rettigheter	12	240	11	28	16	39	42	104	161
sosiologi	6	118	27	42	10	8	11	20	226
spansk	44	329	9	51	56	38	68	107	972
svangerskapskurs	1	4	0	0	1	1	0	2	15
tale- og debatteknikk	6	98	65	33	0	0	0	0	117
teater, revy og drama	78	602	360	146	43	32	13	8	4294
tegnspr�k	23	130	7	62	23	20	18	0	538
tekstil	48	286	6	28	48	37	61	106	1747
tillitsvalgte i arbeidslivet	217	5083	7	446	999	1641	1371	619	3145
tillitsvalgte i frivillige organisasjoner	59	884	158	88	79	129	154	276	1034
tre	2	6	0	2	1	1	0	2	32
tysk	17	114	2	28	25	12	7	40	509
vaktmesteroppl�ring	2	12	0	3	5	2	2	0	248
vannsport	1	14	7	7	0	0	0	0	10
veitrafikkoppl�ring	1	9	0	0	0	0	0	9	12
vinteridrett	1	7	0	5	2	0	0	0	22
Totalt	4630	62916	7863	11047	14328	11103	9182	9393	144072

Diagram 2: Antall deltakere fordelt på alder, etter kjønn og studieforbund i 2015

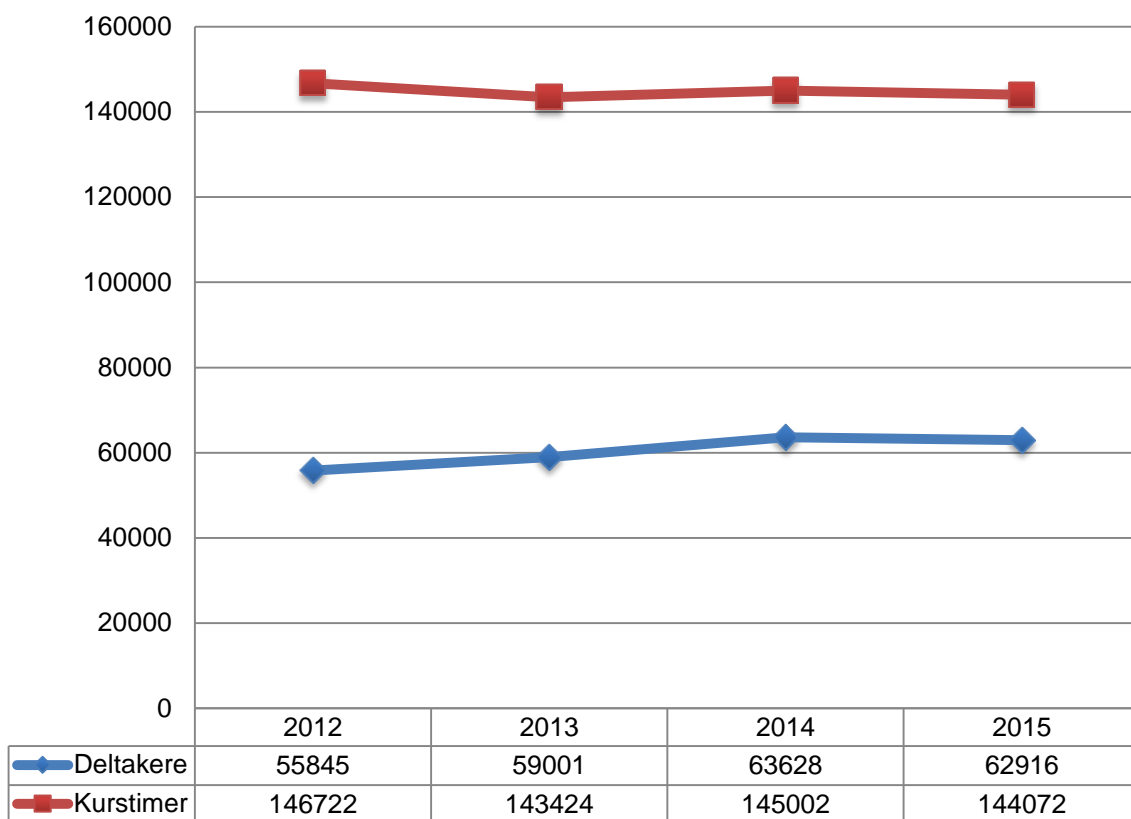
I 2015 var det totalt 62 916 deltakere på kurs i Oslo. 57 prosent av kursdeltakerne var kvinner og 43 prosent var menn. Akademisk Studieforbund tiltrakk seg flest kursdeltakere i aldersgruppen 30-39. Denne gruppen var også de mest aktive på kurs, der de utgjorde 23 prosent av samtlige deltakere i hele fylket, mens 12 prosent var i aldersgruppen 14-19.



Studieforbund	14-19	20-29	30-39	40-49	50-59	60+
Akademisk Studieforbund	10	2130	7008	4215	2521	1315
Idrettens Studieforbund	1312	1068	754	1126	550	240
Kristelig Studieforbund (K-stud)	714	1695	820	496	306	401
Musikkens studieforbund	854	507	602	607	446	755
Samisk studieforbund	1	7	9	2	5	1
Senterpartiets Studieforbund	19	73	12	10	13	14
Studieforbundet AOF Norge	62	495	526	761	837	379
Studieforbundet Folkeuniversitetet	3665	2735	2816	1814	1469	1931
Studieforbundet Funkis	157	325	328	650	1060	2228
Studieforbundet KOR	15	581	542	724	1297	1300
Studieforbundet kultur og tradisjon	549	250	85	85	175	533
Studieforbundet natur og miljø	246	555	443	306	255	121
Studieforbundet næring og samfunn	210	444	164	78	65	76
Studieforbundet Solidaritet	21	106	161	192	165	90
Venstres Opplysnings- og studieforbund	28	76	58	37	18	9
Totalt	7863	11047	14328	11103	9182	9393

Diagram 3: Utvikling i totalt kursaktivitet fra 2012 til 2015 i Oslo

Kurven under viser hvordan utviklingen i kursaktivitetene har vært i Oslo de siste fire årene. Ser vi på utvikling i antall Kursdeltakere, har det vist en positiv økning via hele perioden. Mens antall kurstimer har holdt seg relativt stabil.





VOFO Oslo

Berit Mykland

Camilla Collettsvei 3, 0258 Oslo

Tlf: 904 09 160

oslo@vofo.no

VOFO sentralt

Motzfeldtsgate 1, 0187 Oslo

Tlf: 22 41 00 00

vofo@vofo.no

www.vofo.no