

VOFO Vestfold

---

# STATISTIKKRAPPOR 2013



## Innhold

Tabell 1: Kursaktivitet etter kommune i hele landet .....	3
Tabell 1.1: Kursaktivitet i de største kommunene (Antall innbyggere over 100 000) .....	4
Tabell 1.2: Kursaktivitet i topp 30 mellomstore kommuner (Antall innbyggere over 10 000).....	4
Tabell 2: Antall kurs, deltakere og kurstimer etter fylke i 2013.....	5
Tabell 3: Utvikling i antall kurs, deltakere og kurstimer i studieforbundene i Vestfold 2012-2013.....	6
Tabell 4: Utvikling i antall kurs, deltakere og kurstimer på hovedemne i Vestfold 2012 – 2013 .....	7
Diagram 1: Kursdeltakere i 2013 for Vestfold fylke fordelt på studieforbund.....	8
Tabell 5: Antall kurs i Vestfold fordelt etter kommune, sortert etter kurs per 1 000 innbyggere.....	9
Tabell 6: Antall kursdeltakere fordelt på fagområder i fylket og hele landet i 2013.....	10
Tabell 7: Antall kurs, deltakere og kurstimer i fylket, sortert etter antall deltakere i ulike emner.....	11
Diagram 2: Antall deltaker fordelt på alder i 2013.....	13
Diagram 3: Utvikling i totalt kursaktivitet fra 2003 til 2013 i Vestfold .....	13



De frivillige organisasjonene arrangerer kurs i alle Norges 19 fylker, og hvert år rapporterer de sin kursaktivitet gjennom studieforbundene. I 2013 ble det gjennomført nær 43 000 kurs for nesten 500 000 kursdeltakere i 419 av landets 428 kommuner. Dette utgjorde 1,35 millioner timer med læring.

Denne fylkesstatistikken skal være et verktøy for Voksenopplæringsforbundet, studieforbundene og fylkeskommunene i arbeidet med å skape enda flere læringsmuligheter i de enkelte fylker.

Rapporten inneholder oppdatert statistikk og grafiske fremstillinger av de

kursaktivitetene som er gjennomført i 2013, samt et blikk på utviklingen over tid.

### Noen fakta om kursvirksomheten i Vestfold fylke:

- I Vestfold ble det i 2013 rapportert om 90 kursdeltakere per 1000 innbyggere. Det er noe under landsgjennomsnittet på 97 per 1000 (Side 5).
- Andebu kommune med 20 gjennomførte kurs per 1 000 innbyggere, er den aller beste kommunen i Vestfold med høy kursaktivitet (Side 3).
- Det er flest som tar kurs i Estetiske fag og håndverksfag, som det også er for landet totalt. I Vestfold er det imidlertid svært mange, over 24 %, som tar kurs i Organisasjons- og ledelsesfag, mot bare 21 % for hele landet (Side 10).

## Tabell 1: Kursaktivitet etter kommune i hele landet

Alle de femti beste kurskommunene i Norge arrangerer mer enn 15 kurs per 1000 innbyggere. Andebu er den aller beste kommunen i Vestfold med høy kursaktivitet. Det gir 20 kurs per 1 000 innbyggere. (Kommuner i Vestfold markert med oransje.)

Toppliste	Kommune	Antall kurs per 1000 innbyggere
1	Hurdal	117,25
2	Evenes	87,71
3	Fosnes	60,75
4	Nesna	49,95
5	Bø i Telemark	34,62
6	Lavangen	33,53
7	Hemsedal	33,12
8	Lillehammer	31,41
9	Lebesby	31,32
10	Kragerø	29,00
11	Flå	28,07
12	Øksnes	27,62
13	Sømna	26,87
14	Vega	26,17
15	Gol	25,91
16	Steinkjer	25,66
17	Dovre	24,41
18	Inderøy	23,21
19	Guovdageaidnu Kautokeino	22,86
20	Engerdal	22,30
21	Kviteseid	21,88
22	Jølster	21,82
23	Berlevåg	21,76
24	Vinje	21,76
25	Stordal	21,26
26	Tranøy	21,19
27	Bykle	21,10
28	Brønnøy	20,89
<b>29</b>	<b>Andebu</b>	<b>20,63</b>
30	Rendalen	20,18
31	Løten	19,61
32	Hyllestad	19,41
33	Vågå	18,99
34	Steigen	18,61
35	Sør-Fron	18,49
36	Fyresdal	18,42
37	Tynset	18,02
38	Ørsta	17,75
39	Namdalseid	17,30
40	Porsanger Porsángu Porsanki	17,16
41	Øyer	17,09
42	Målselv	16,73
43	Gjerstad	16,47
44	Alvdal	16,45
45	Hitra	16,14
46	Fauske	16,01
47	Radøy	15,68
48	Vang	15,61
49	Ulvik	15,54
50	Øystre Slidre	15,28

**Tabell 1.1: Kursaktivitet i de største kommunene (Antall innbyggere over 100 000)**

I landets mest folkerike kommuner arrangeres det relativt færre kurs enn i småkommunene, men det er likevel slik at noen presterer bedre enn andre. Storbyene på Vestlandet har klart mer kursaktivitet per innbygger enn hva man finner i befolkningstette strøk på Østlandet.

Toppliste	Største kommune	Antall kurs per 1000 innbyggere
1	Bergen	9,32
2	Stavanger	8,41
3	Trondheim	7,61
4	Oslo	7,10
5	Bærum	4,78

**Tabell 1.2: Kursaktivitet i topp 30 mellomstore kommuner (Antall innbyggere over 10 000)**

Lillehammer, Kragerø og Steinkjer skiller seg svært positivt ut i gruppen kommuner med over 10 000 innbyggere. Alle tre ser mer enn 25 kurs arrangert årlig for hver 1 000 innbyggere. Det er langt over gjennomsnittet for denne gruppen kommuner på ca. 8 kurs. I Vestfold arrangerte Sandefjord og Tønsberg mange kurs. (Kommuner i Vestfold markert med oransje)

Toppliste	Kommune	Antall kurs per 1000 innbyggere
1	Lillehammer	31,41
2	Kragerø	29,00
3	Steinkjer	25,66
4	Ørsta	17,75
5	Ullensaker	14,12
6	Molde	13,67
7	Narvik	12,94
8	Verdal	12,92
9	Kongsberg	12,16
10	Lenvik	11,94
11	Ski	11,48
12	Tromsø	11,47
13	Harstad	11,46
14	Hamar	11,35
15	Sør-Varanger	11,20
16	Sortland	11,06
17	Ringsaker	11,03
18	Alta	10,90
19	Lindås	10,88
<b>20</b>	<b>Sandefjord</b>	<b>10,81</b>
21	Voss	10,80
22	Drammen	10,62
23	Førde	10,48
24	Sørum	10,46
25	Gjøvik	10,28
26	Kristiansand	10,27
27	Gran	10,22
<b>28</b>	<b>Tønsberg</b>	<b>9,94</b>
29	Hammerfest	9,82
30	Bodø	9,55

## Tabell 2: Antall kurs, deltakere og kurstimer etter fylke i 2013

Tabellen viser studieforbundenes totale kursaktivitet gjennomført i de ulike fylkene i 2013. Av antall kurs, deltakere og kurstimer sto naturlig nok Oslo for en stor del av kursaktiviteten på landsbasis, etterfulgt av andre folkerike fylker som Hordaland og Akershus.

Om vi ser hvor mange som går på kurs målt opp mot antall innbyggere er Oppland det fylket der flest går på kurs. I 2013 rapporterte studieforbundene i Oppland om 137 kursdeltakere for hver 1000 innbyggere.

I 2013 rapporterte studieforbundene hele 90 kursdeltakere for hver 1 000 innbyggere i Vestfold fylket.

Fylke	Kurs	Deltakere	Kurstimer	Innbyggere	Deltakere i prosent av innbyggere
Oppland	2403	25660	67128	187820	13,7 %
Nord-Trøndelag	1713	16833	61857	135142	12,5 %
Nordland	2622	28431	78563	240877	11,8 %
Sogn og Fjordane	1012	12324	27309	108965	11,3 %
Troms	1780	18216	58197	162050	11,2 %
Hedmark	1946	21465	68897	194433	11,0 %
Sør-Trøndelag	2373	33122	80632	306197	10,8 %
Finnmark	832	7923	25798	75207	10,5 %
Telemark	1679	17308	48955	171469	10,1 %
Hordaland	4211	49901	136306	505246	9,9 %
<b>Totalt</b>	<b>42984</b>	<b>493180</b>	<b>1352453</b>	<b>5109056</b>	<b>9,7 %</b>
Møre og Romsdal	2129	24592	57997	261530	9,4 %
Oslo	4503	59001	143424	634463	9,3 %
Vest-Agder	1505	16046	40583	178478	9,0 %
<b>Vestfold</b>	<b>1991</b>	<b>21638</b>	<b>72544</b>	<b>240860</b>	<b>9,0 %</b>
Akershus	4219	51524	132973	575757	8,9 %
Buskerud	2348	24224	74976	272228	8,9 %
Aust-Agder	794	8673	23138	113747	7,6 %
Østfold	1911	21578	63712	284962	7,6 %
Rogaland	3002	34570	88981	459625	7,5 %
Svalbard	11	151	483	2100	7,2 %

### Tabell 3: Utvikling i antall kurs, deltakere og kurstimer i studieforbundene i Vestfold 2012-2013

I Vestfold finnes det 15 godkjente studieforbund. Bare 14 av dem rapporterte kursvirksomhet i 2013 etter at Fremskrittspartiet ikke lenger har noen aktivitet. Totalt går likevel kursaktiviteten opp med 17,8 % i 2013 målt i timer.

Mest kursaktivitet finner vi fortsatt hos Studieforbundet Folkeuniversitetet (ca. 27 % av kurstimene), mens Studieforbundet Solidaritet og Studieforbundet kultur og tradisjon begge har økt sin kursaktivitet betydelig i 2013, med henholdsvis 96 % og 86 % flere kurstimer enn året før.

Vestfold Studieforbund	Kurs			Deltakere			Timer			Andel av total timer 2013
	2012	2013	Endring i prosent	2012	2013	Endring i prosent	2012	2013	Endring i prosent	
Studieforbundet Folkeuniversitetet	523	519	-0,8 %	8170	7592	-7,1 %	20599	19639	-4,7 %	27,1 %
Studieforbundet Solidaritet	38	111	192,1 %	115	328	185,2 %	8733	17134	96,2 %	23,6 %
Studieforbundet kultur og tradisjon	176	296	68,2 %	1534	2510	63,6 %	4857	9051	86,3 %	12,5 %
Idrettens Studieforbund	284	274	-3,5 %	1461	2116	44,8 %	6489	7165	10,4 %	9,9 %
Studieforbundet Funkis	190	270	42,1 %	1828	2609	42,7 %	3386	4662	37,7 %	6,4 %
Musikkens studieforbund	104	78	-25,0 %	1305	959	-26,5 %	5024	4413	-12,2 %	6,1 %
Kristelig Studieforbund (K-stud)	77	97	26,0 %	798	879	10,2 %	2317	3518	51,8 %	4,8 %
Studieforbundet natur og miljø	106	112	5,7 %	813	832	2,3 %	1836	2154	17,3 %	3,0 %
Studieforbundet AOF Norge	70	79	12,9 %	1454	1372	-5,6 %	1358	1489	9,6 %	2,1 %
Venstres opplysnings- og studieforbund	42	39	-7,1 %	165	149	-9,7 %	1008	1103	9,4 %	1,5 %
Studieforbundet næring og samfunn	147	59	-59,9 %	1200	628	-47,7 %	4965	1046	-78,9 %	1,4 %
Akademisk Studieforbund	33	38	15,2 %	683	1397	104,5 %	636	647	1,7 %	0,9 %
Sosialistisk Venstrepartis Studieforbund	0	14	0,0 %	0	235	0,0 %	0	391	0,0 %	0,5 %
Senterpartiets Studieforbund	8	5	-37,5 %	55	32	-41,8 %	70	132	88,6 %	0,2 %
Fremskrittspartiets Studieforbund	28	0	-100,0 %	211	0	-100,0 %	287	0	-100,0 %	0,0 %
<b>Totalt</b>	<b>1826</b>	<b>1991</b>	<b>9,0 %</b>	<b>19792</b>	<b>21638</b>	<b>9,3 %</b>	<b>61565</b>	<b>72544</b>	<b>17,8 %</b>	<b>100,0 %</b>

## Tabell 4: Utvikling i antall kurs, deltakere og kurstimer på hovedemne i Vestfold 2012 – 2013

Nesten halvparten av kurstimene i fylket er knyttet til Estetiske fag og håndverksfag. Disse fagene tiltrekker i tillegg flest deltakere. I 2013 økte interessen også markant for Helse-, sosial- og idrettsfag, med mer enn 900 flere kursdeltakere (53 %) innenfor emnet enn året før.

Det ble arrangert flere kurs i Vestfold i 2013, samt antall kursdeltakere også økte med over ni prosent. Det betyr at det stadig kommer flere deltakere på kurs.

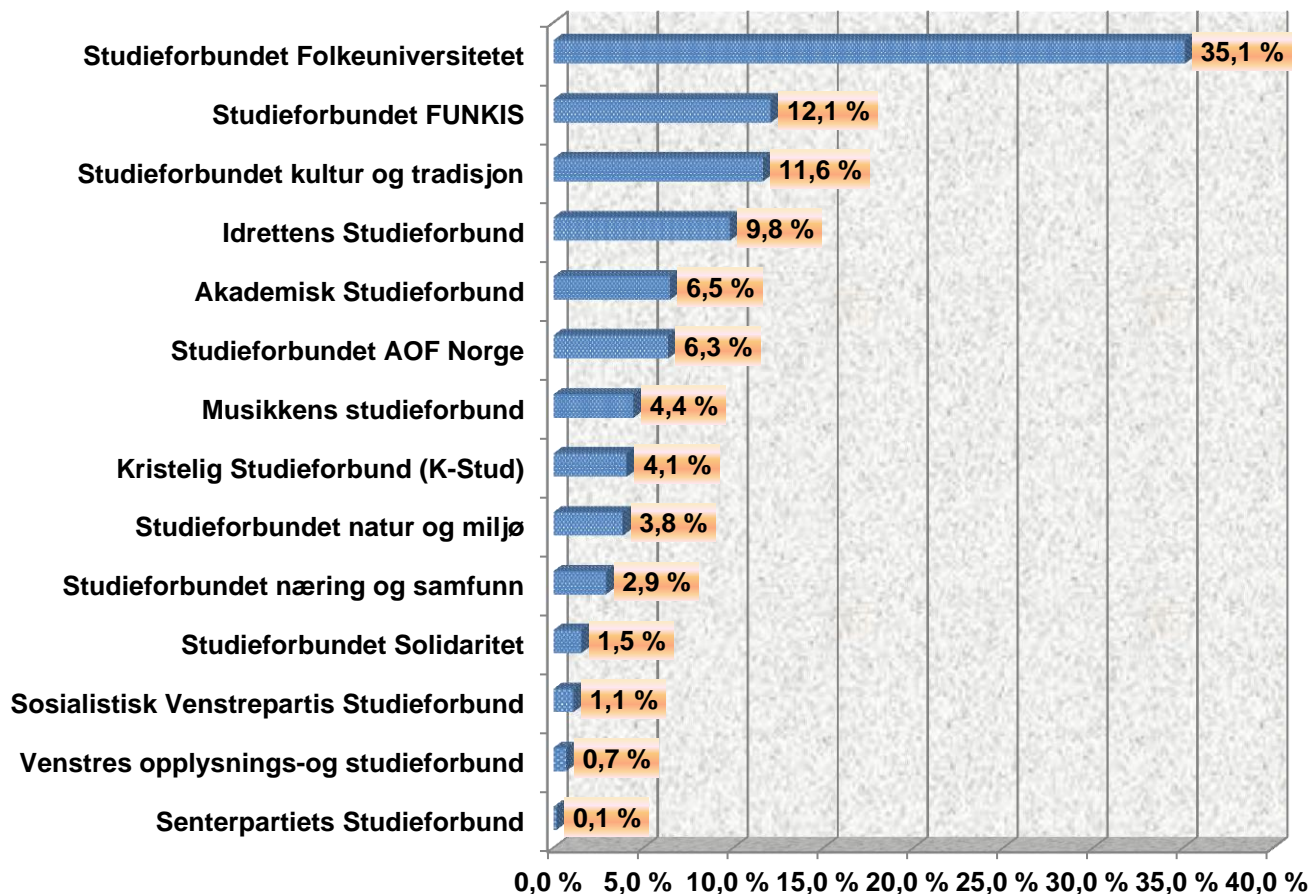
Hovedemne	Kurs			Deltakere			Timer			Andel av total timer 2013
	2012	2013	Endring i prosent	2012	2013	Endring i prosent	2012	2013	Endring i prosent	
Estetiske fag og håndverksfag	623	691	10,9 %	8401	8320	-1,0 %	26767	30101	12,5 %	41,5 %
Organisasjons- og ledelsesfag	520	506	-2,7 %	4632	5199	12,2 %	10911	12111	11,0 %	16,7 %
Naturbruk, økologi-, miljøverns- og friluftslivsfag	151	194	28,5 %	1156	1197	3,5 %	7250	11492	58,5 %	15,8 %
Helse-, sosial- og idrettsfag	177	249	40,7 %	1807	2767	53,1 %	3705	4995	34,8 %	6,9 %
Humanistiske fag, tros og -livssynsfag	116	144	24,1 %	1359	1447	6,5 %	3113	4043	29,9 %	5,6 %
Språkfag	62	72	16,1 %	435	673	54,7 %	2039	3345	64,1 %	4,6 %
Tjenesteyting og servicefag	15	15	0,0 %	82	76	-7,3 %	2255	2621	16,2 %	3,6 %
Samfunnsfag	62	61	-1,6 %	569	761	33,7 %	2304	1762	-23,5 %	2,4 %
Økonomi og IKT fag	29	24	-17,2 %	152	255	67,8 %	1009	1022	1,3 %	1,4 %
Realfag, industri- og tekniske fag	50	32	-36,0 %	984	895	-9,0 %	1837	989	-46,2 %	1,4 %
Samferdsels- og kommunikasjonfag	21	3	-85,7 %	215	48	-77,7 %	375	63	-83,2 %	0,1 %
<b>Totalt</b>	<b>1826</b>	<b>1991</b>	<b>9,0 %</b>	<b>19792</b>	<b>21638</b>	<b>9,3 %</b>	<b>61565</b>	<b>72544</b>	<b>17,8 %</b>	<b>100,0 %</b>



## Diagram 1: Kursdeltakere i 2013 for Vestfold fylke fordelt på studieforbund

Det er Studieforbundet Folkeuniversitetet som tiltrekker flest kursdeltakere i Vestfold – over 19 000 deltakere i 2013 (Se side 6).

Nest størst er Studieforbundet Funkis som rapporterte om 2 600 som deltok på kurs (12,1 %).



## Tabell 5: Antall kurs i Vestfold fordelt etter kommune, sortert etter kurs per 1 000 innbyggere

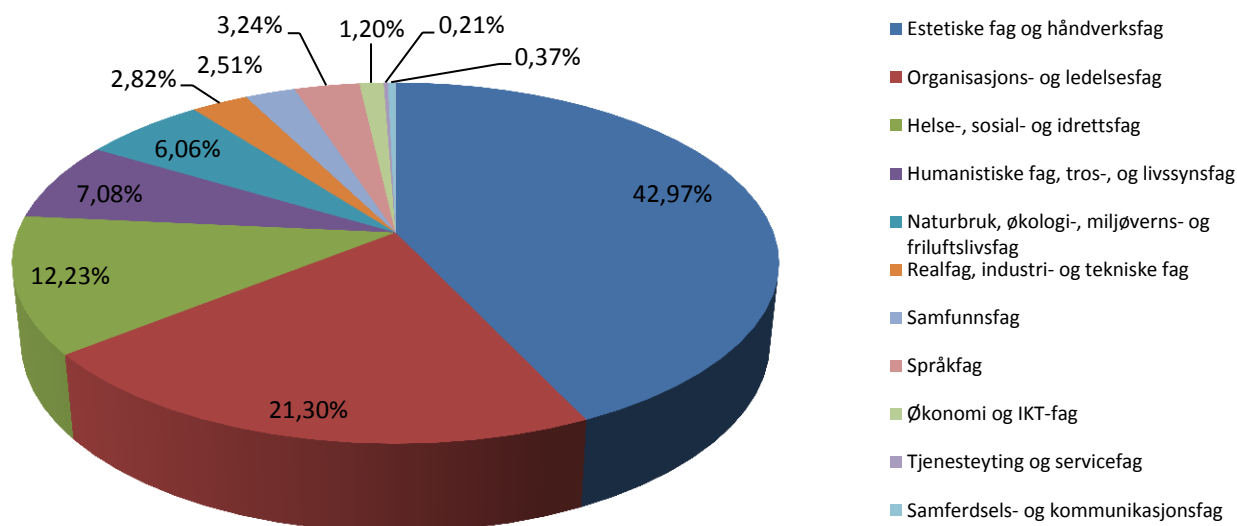
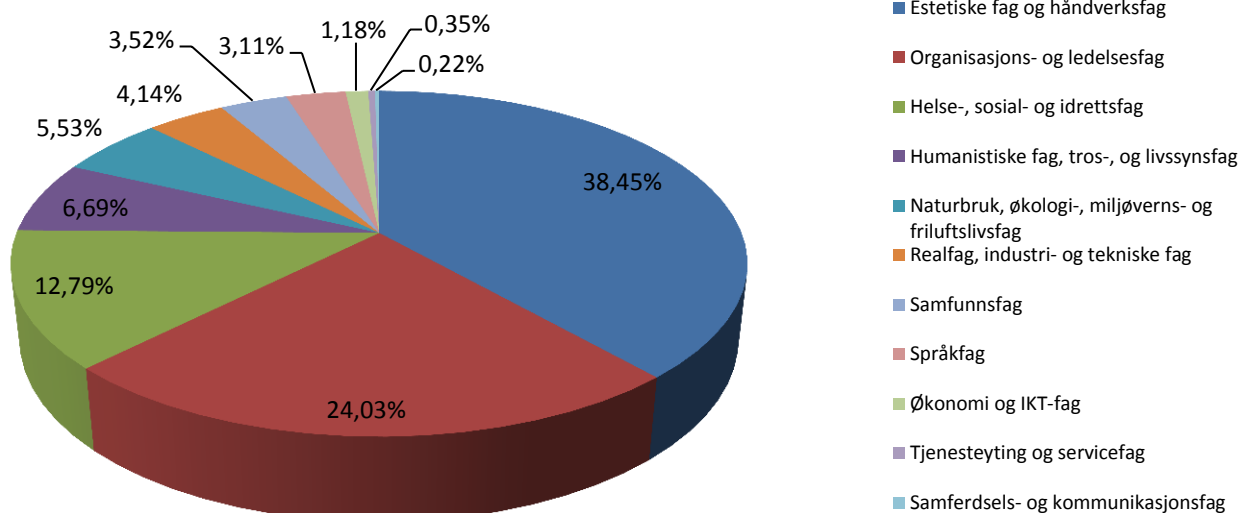
Det ble rapportert om kursvirksomhet i alle 14 kommuner i Vestfold i 2013, og best av alle var Andebu kommune med 20 kurs for hver 1 000 innbyggere.

Kommune	Kurs	Andel av fylkets kurs	Antall innbyggere	Kurs per 1000 innbyggere
<b>Andebu</b>	<b>118</b>	<b>5,93 %</b>	<b>5719</b>	<b>20,6</b>
<b>Sandefjord</b>	<b>486</b>	<b>24,41 %</b>	<b>44976</b>	<b>10,8</b>
<b>Lardal</b>	<b>25</b>	<b>1,26 %</b>	<b>2460</b>	<b>10,2</b>
Tønsberg	413	20,74 %	41550	9,9
Stokke	100	5,02 %	11509	8,7
Tjøme	40	2,01 %	4927	8,1
Larvik	345	17,33 %	43258	8,0
Holmestrand	66	3,31 %	10456	6,3
Horten	154	7,73 %	26751	5,8
Sande i Vestfold	48	2,41 %	9036	5,3
Re	43	2,16 %	9144	4,7
Svelvik	29	1,46 %	6580	4,4
Hof	13	0,65 %	3091	4,2
Nøtterøy	86	4,32 %	21403	4,0
*Vestfold	25	1,26 %	0	0,0
<b>Totalt</b>	<b>1991</b>	<b>100,00 %</b>	<b>240860</b>	<b>8,3</b>

\* Noen kurs arrangeres av organisasjonenes fylkesledd og får ikke en kommunetilknytning i statistikken. Derfor rapporteres disse under Vestfold fylkeskommune.

**Tabell 6: Antall kursdeltakere fordelt på fagområder i fylket og hele landet i 2013**

Hovedemne	Deltakere i fylket	Deltakere i landet	Deltakere i prosent for fylket	Deltakere i prosent for landet
Estetiske fag og håndverksfag	8320	211926	38,45 %	42,97 %
Organisasjons- og ledelsesfag	5199	105057	24,03 %	21,30 %
Helse-, sosial- og idrettsfag	2767	60338	12,79 %	12,23 %
Humanistiske fag, tros-, og livssynsfag	1447	34911	6,69 %	7,08 %
Naturbruk, økologi-, miljøverns- og friluftslivsfag	1197	29899	5,53 %	6,06 %
Realfag, industri- og tekniske fag	895	13904	4,14 %	2,82 %
Samfunnsfag	761	12358	3,52 %	2,51 %
Språkfag	673	15979	3,11 %	3,24 %
Økonomi og IKT-fag	255	5935	1,18 %	1,20 %
Tjenesteyting og servicefag	76	1024	0,35 %	0,21 %
Samferdsels- og kommunikasjonsfag	48	1849	0,22 %	0,37 %
<b>Totalt</b>	<b>21638</b>	<b>493180</b>	<b>100,00 %</b>	<b>100,00 %</b>



**Tabell 7: Antall kurs, deltakere og kurstimer i fylket, sortert etter antall deltakere i ulike emner**

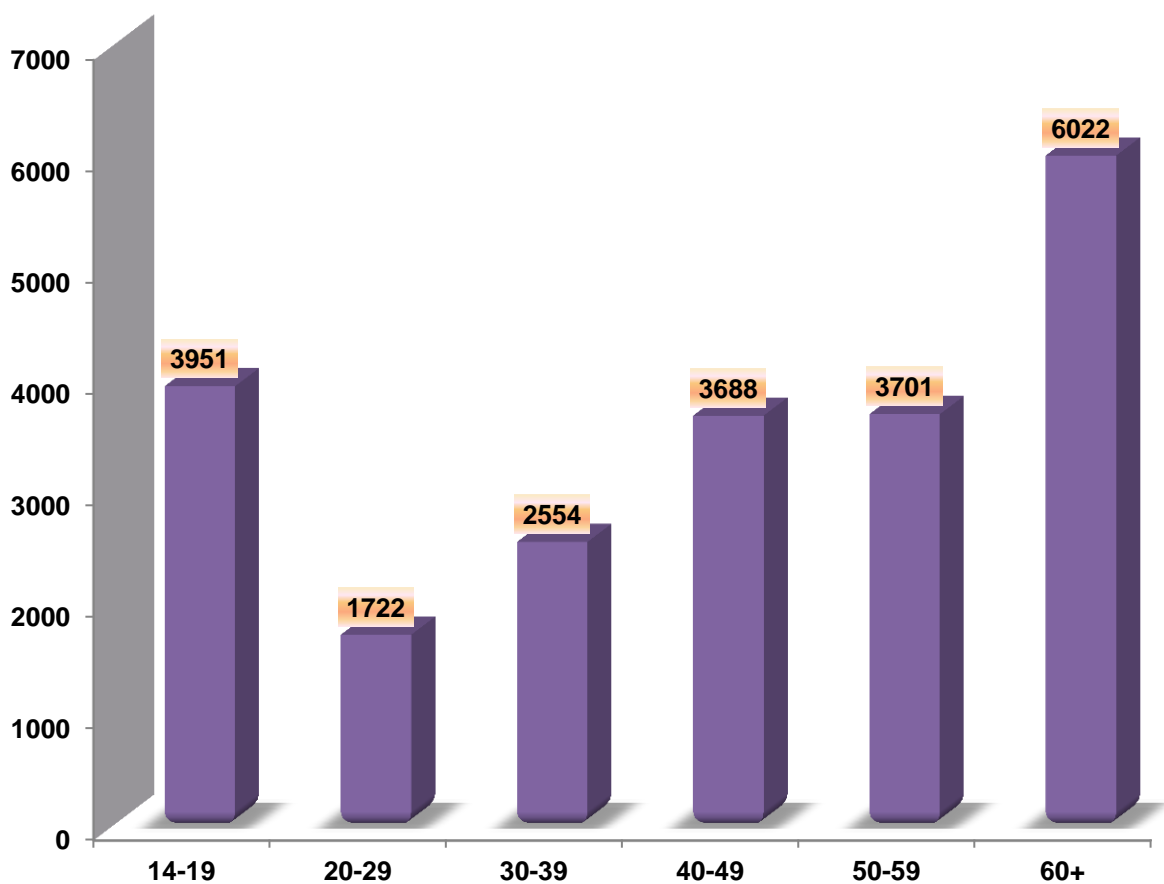

Underemne	Kurs	Deltakere	Kurstimer
sang, vokalmusikk og kor	154	2545	6421
samspill	94	2309	4562
instruktør-, trener- og lederutdanning	282	2196	7367
helse og omsorg	186	1994	3836
tillitsvalgte i arbeidslivet	70	1498	1278
etikk	47	683	1089
tekstil	136	671	7061
teater, revy og drama	72	589	3242
husdyrhold	102	586	2023
organisasjonskunnskap	38	520	618
bygg og anlegg	24	506	575
kristendom	65	501	2532
dans	37	480	1162
engelsk	35	424	2140
politisk skolering	58	416	1626
musikk	39	402	2686
instrumentalopplæring	46	382	873
andre helse-, sosial- og idrettsfag	25	355	487
jakt	18	327	523
maskinteknikk	4	325	97
folkedans	25	314	532
psykologi	8	297	184
tillitsvalgte i frivillige organisasjoner	26	249	351
andre organisasjons- og ledelsesfag	18	210	668
helseopplysning/kosthold	28	201	340
pedagogikk og undervisning	27	179	1078
musikkteori	17	170	170
sosialpolitiske emner og rettigheter	6	160	74
andre samfunnsfaglige emner	18	152	313
foto	16	147	414
historie	19	142	221
andre håndverksfag	20	132	432
spansk	17	116	408
arbeidsmiljø/verneombud	14	110	203
jordbruk	51	109	8631
hagebruk, plantekultur og plantevern	11	108	156
nærmiljø/lokalsamfunn	4	102	36
kasserer, regnskapsutdanning	1	99	21

Underemne	Kurs	Deltakere	Kurstimer
bedriftsøkonomi	8	78	684
skogbruk	11	60	145
tre	15	59	1771
andre humanistiske fag	2	54	20
andre industri- og tekniske fag	3	54	227
maritim trafikkopplæring, kyst- og sjøfartsfag	3	48	63
andre estetiske fag	6	47	117
førskole-, barnehagefag	3	42	250
andre språk	8	39	428
litteratur	6	37	118
andre tjenesteytings- og servicefag	7	34	1024
informasjonsteknologi og annen elektronisk kommunikasjon	7	30	77
norsk som 2.språk	3	30	165
tegning, maling, grafikk	6	28	461
metall	5	27	144
fransk	4	24	96
jus	2	24	107
tekstbehandling, regneark, grafikk	4	24	50
husstell og rengjøring	5	22	1381
italiensk	2	21	48
hotell, restaurant, og storkjøkken	3	20	216
formingsfag	3	18	53
salg og markedsføring	2	18	163
førstehjelp	1	15	8
filosofi	2	13	22
russisk	2	13	36
slektsgranskning	2	12	29
næringsmiddel	1	10	90
andre naturbruk, økologi- og miljøvernfsag	1	7	14
informasjon og medier	2	7	44
andre IKT-fag	2	6	27
tysk	1	6	24
andre tros- og livssynsfag	1	5	12
<b>Totalt</b>	<b>1991</b>	<b>21638</b>	<b>72544</b>

## Diagram 2: Antall deltaker fordelt på alder i 2013

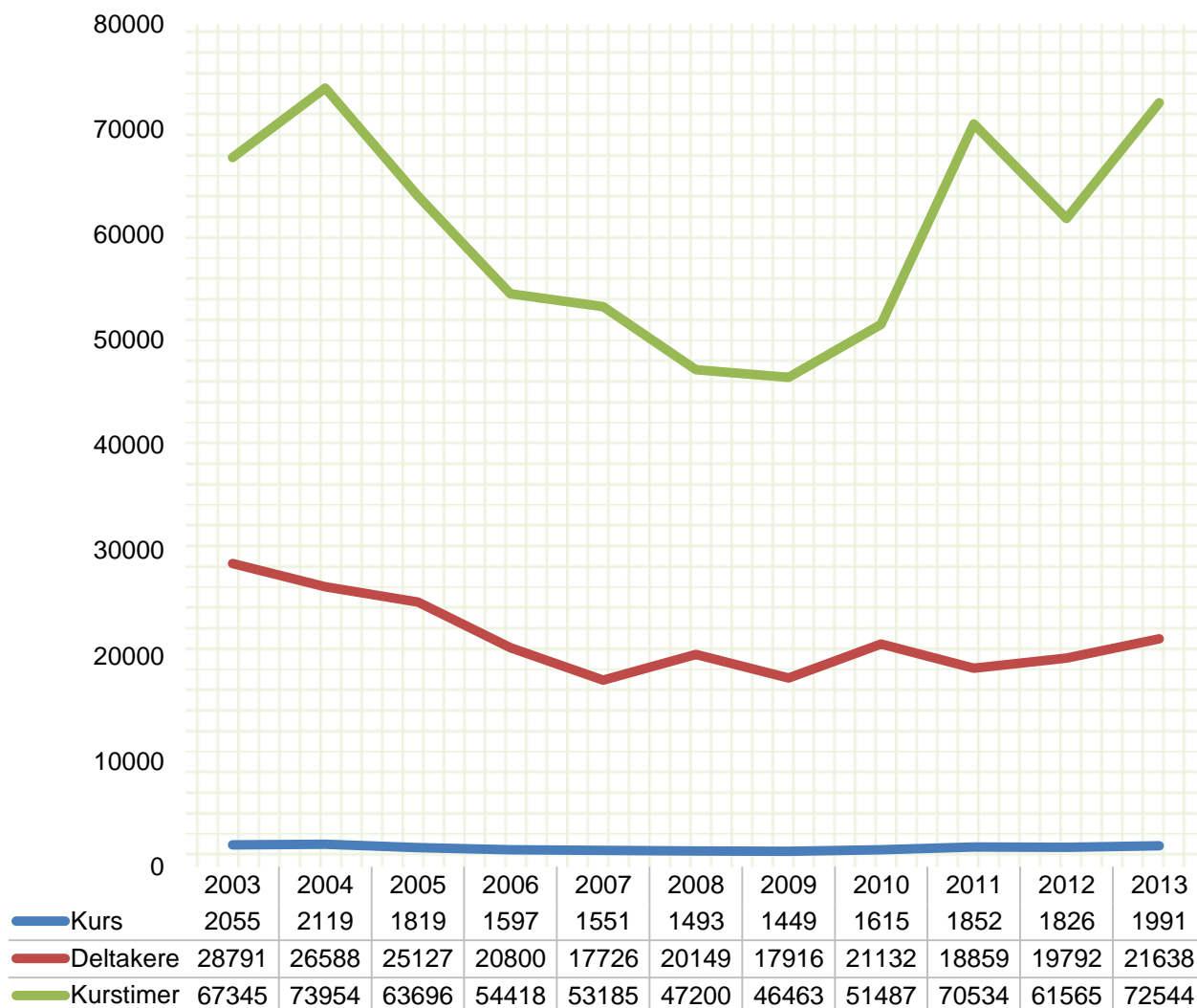
I 2013 var det totalt 21 638 som deltok på kurs i Vestfold. 57 % av kursdeltakerne var kvinner og 43 % var menn.

Det var den eldste aldersgruppen (60+) som var mest aktive. Totalt utgjorde de 28 % av kursdeltakerne i fylket.



### Diagram 3: Utvikling i totalt kursaktivitet fra 2003 til 2013 i Vestfold

De fem siste årene har vist en svært positiv trend for kursaktiviteten i Vestfold. Antall kursdeltakere har vært ganske stabil, og antall kurstimer var 56 % høyere enn i bunnåret 2009.





**VOFO Vestfold**

**Liv Nordman**

**Postboks 145, 3251 Larvik**

**Tlf: 906 55 621**

**[vestfold@vofo.no](mailto:vestfold@vofo.no)**

**VOFO sentralt**

**Motzfeldtsgate 1, 0187 Oslo**

**Tlf: 22 41 00 00**

**[vofo@vofo.no](mailto:vofo@vofo.no)**

**[www.vofo.no](http://www.vofo.no)**