

VOFO Buskerud

---

# STATISTIKKRAPPOR 2014



## Innhold

Tabell 1 Kursaktivitet etter kommune i hele landet: .....	3
Tabell 1.1: Kursaktivitet i de største kommunene (Antall innbyggere over 100 000) .....	4
Tabell 1.2: Kursaktivitet i topp 30 mellomstore kommuner (Antall innbyggere over 10 000).....	4
Tabell 2: Antall kurs, deltakere og kurstimer etter fylke i 2014.....	5
Tabell 3: Utvikling i antall kurs, deltakere og kurstimer i studieforbundene i Buskerud 2013-2014. ....	6
Tabell 4: Utvikling i antall kurs, deltakere og kurstimer på hovedemne i Buskerud 2013 – 2014. ....	7
Diagram 1: Kursdeltakere i 2014 for Buskerud fylke fordelt på studieforbund.....	8
Tabell 5: Antall kurs i Buskerud fordelt etter kommune, sortert etter kurs per 1 000 innbyggere.....	9
Tabell 6: Antall kursdeltakere fordelt på fagområder i fylket og hele landet i 2014.....	10
Tabell 7: Antall kurs, deltakere og kurstimer i fylket, sortert etter antall deltakere i ulike emner.....	11
Diagram 2: Antall deltaker fordelt på alder i 2014.....	13
Diagram 3: Utvikling i totalt kursaktivitet fra 2010 til 2014 i Buskerud.....	14



De frivillige organisasjonene arrangerer kurs i alle Norges 19 fylker, og hvert år rapporterer de sin kursaktivitet gjennom studieforbundene.

I 2014 ble det gjennomført nær 44 000 kurs for nesten 510 000 kursdeltakere i 422 av landets 428 kommuner. Dette utgjorde 1,38 millioner timer med læring. I de to siste årene har kursaktiviteten vist en stabil positiv utvikling. Sammenlignet med 2013 har hele kursaktiviteten økt med et gjennomsnitt på 2,7 %.

Denne fylkesstatistikken skal være et verktøy for Voksenopplæringsforbundet, studieforbundene og fylkeskommunene i arbeidet med å skape enda flere læringsmuligheter i de enkelte fylker.

Rapporten inneholder oppdatert statistikk og grafiske fremstillinger av de kursaktivitetene som er gjennomført i 2014, samt et blikk på utviklingen over tid.

### Noen fakta om kursvirksomheten i Buskerud fylke:

- I Buskerud ble det i 2014 rapportert om 8 kurs per 1 000 innbyggere. Det ligger nær landsgjennomsnittet på 9 kurs per 1000 innbyggere. Kommunene Hemsedal og Flå er best på kurs, og de arrangerer mer enn 25 kurs per 1 000 innbyggere. (side 5, side 9)
- Studieforbundet Funkis er fylkets nest største studieforbund med over 4 700 kursdeltakere i 2014. Helse og omsorgsfag tiltrekker flest kursdeltakere. (side 8)
- Studieforbundet KOR ble opprettet og offentlig godkjent fra 1.januar 2014. Under VOFOs årsmøte 28.mai 2015 fikk de presentert og ble godkjent som medlem i VOFO.(side 6)

## Tabell 1: Kursaktivitet etter kommune i hele landet

Alle de femti beste kurskommunene i Norge arrangerer mer enn 15 kurs per 1 000 innbyggere. Aller best er Evenes kommune med bare 1 385 innbyggere og likevel hele 166 kurs i 2014. Det gir 120 kurs per 1 000 innbyggere. I Buskerud har mange kommuner et godt tilbud om kursopplæring. Hemsedal, Flå, Gol og Ål står blant i landets femti beste kurskommuner.

Toppliste	kommune	Antall kurs per 1 000 innbyggere
1	Evenes	120
2	Hurdal	112
3	Fosnes	86
<b>4</b>	<b>Hemsedal</b>	<b>42</b>
5	Bø_Telemark	42
6	Nesna	37
7	Lillehammer	33
8	Lavangen	31
9	Dovre	30
10	Kragerø	29
11	Sømna	28
12	Engerdal	27
<b>13</b>	<b>Flå</b>	<b>26</b>
14	Lebesby	26
15	Vinje	24
16	Inderøy	24
17	Bykle	23
18	Brønnøy	22
19	Jølster	22
<b>20</b>	<b>Gol</b>	<b>22</b>
21	Lom	22
22	Øyer	22
23	Guovdageaidnu	21
24	Ulvik	21
25	Fauske	20
26	Alvdal	20
27	Porsanger	19
28	Steinkjer	19
29	Rendalen	19
30	Tynset	18
31	Stordal	18
32	Øksnes	18
33	Steigen	18
34	Halsa	17
35	Gjerstad	17
36	Gjøvik	16
37	Gildeskål	16
38	Nærøy	16
39	Solund	16
40	Kviteseid	16
41	Målselv	16
<b>42</b>	<b>Ål</b>	<b>16</b>
43	Røros	16
44	Ørskog	16
45	Etnedal	16
46	Berlevåg	16
47	Hyllestad	16
48	Sør-Fron	16
49	Tranøy	16
50	Vang	15

**Tabell 1.1: Kursaktivitet i de største kommunene (Antall innbyggere over 100 000)**

I landets mest folkerike kommuner arrangeres det relativt færre kurs enn i småkommunene, men det er likevel slik at noen presterer bedre enn andre. Storkommunene på Vestlandet har klart mer kursaktivitet per innbygger enn hva man finner i befolkningstette strøk på Østlandet. I 2014 er Bergen fortsatt den storbyen i landet der det lykkes best i å tilrettelegge for at frivillige organisasjoner arrangerer kurs og opplæring for voksne.

Toppliste	kommune	Antall kurs per 1 000 innbyggere
1	Bergen	10
2	Stavanger	9
3	Trondheim	8
4	Oslo	7
5	Bærum	5

**Tabell 1.2: Kurs i mellomstore kommuner (Antall innbyggere over 10 000)**

Kommune Lillehammer, Kragerø og Steinkjer vant også fjorårets ranking, og de er fremdeles best på kurs i gruppen kommuner med over 10 000 innbyggere. I Buskerud finner vi Modum og Kongsberg på listen. Begge kommunene har 11 kurs arrangert årlig for hver 1 000 innbyggere. (Kommuner i Buskerud markert med oransje)

Toppliste	Kommune	Antall kurs per 1 000 innbyggere
1	Lillehammer	33
2	Kragerø	29
3	Steinkjer	19
4	Gjøvik	16
5	Ørsta	15
6	Ullensaker	15
7	Molde	14
8	Verdal	13
9	Lindås	12
10	Narvik	12
11	Vestvågøy	12
12	Vefsn	12
13	Lenvik	12
14	Tromsø	12
15	Voss	11
16	Sandefjord	11
17	<b>Modum</b>	<b>11</b>
18	Vestre	11
19	<b>Kongsberg</b>	<b>11</b>
20	Tønsberg	11
21	Hammerfest	10
22	Ringsaker	10
23	Kristiansand	10
24	Levanger	10
25	Førde	10
26	Haugesund	10
27	Hamar	10
28	Gran	10
29	Tysvær	10
30	Stjørdal	10

## Tabell 2: Antall kurs, deltakere og kurstimer etter fylke i 2014

Tabellen viser studieforbundenes totale kursaktivitet gjennomført i de ulike fylkene i 2014. Av antall kurs, deltakere og kurstimer sto naturlig nok Oslo for en stor del av kursaktiviteten på landsbasis, etterfulgt av andre folkerike fylker som Hordaland og Akershus.

Om vi ser hvor mange kurs ble gjennomført i hvert fylket målt opp mot antall innbyggere, er Oppland det fylket der organisasjonene er flinkest til å arrangere kurs.

I 2014 rapporterte studieforbundene i Buskerud om 8 kurs for hver 1 000 innbyggere. Det ligger litt under gjennomsnittet på 9 kurs per 1 000 innbyggere.

Fylke	Kurs	Deltakere	Kurstimer	Antall kurs per 1 000 innbyggere
Oppland	2705	26788	68138	14
Nord-Trøndelag	1727	18223	62923	13
Nordland	2663	28766	78817	11
Troms	1741	18581	54998	11
Finnmark	791	7912	25088	10
Hedmark	1892	20879	67485	10
Telemark	1658	16178	51557	10
Sogn og Fjordane	1009	12637	27399	9
Svalbard	20	282	568	9
<b>Totalt/gjennomsnitt</b>	<b>43956</b>	<b>509724</b>	<b>1384796</b>	<b>9</b>
Vest-Agder	1588	16857	42521	9
Vestfold	2117	22885	70068	9
Hordaland	4344	50705	144490	8
Møre og Romsdal	2199	25631	59532	8
<b>Buskerud</b>	<b>2202</b>	<b>25740</b>	<b>72992</b>	<b>8</b>
Sør-Trøndelag	2460	33305	85655	8
Akershus	4340	52622	138280	7
Østfold	2061	23615	72332	7
Oslo	4519	63628	145002	7
Aust-Agder	781	8923	22401	7
Rogaland	3139	35567	94550	7

### Tabell 3: Utvikling i antall kurs, deltakere og kurstimer i studieforbundene i Buskerud 2013-2014

I Buskerud var det 14 studieforbund som rapporterte om kursvirksomhet i 2014. Totalt gikk kursaktiviteten opp med 6,3 % målt i antall deltakere, mens totalt antall kurs og kurstimer har falt litt.

Mest kursaktivitet finnes fortsatt hos Studieforbundet Folkeuniversitetet, selv om totalkursaktiviteten har gått ned. Det skyldes først og fremst at Norges Korforbund har gått fra Folkeuniversitetet til det nye Studieforbundet KOR. Norges Korforbund utgjorde over en fjerdedel av kurstimene til Folkeuniversitetet i 2013.

Studieforbund	Kurs			Deltakere			Kurstimer			Andel av total timer 2014
	2013	2014	Endring	2013	2014	Endring	2013	2014	Endring	
Studieforbundet Folkeuniversitetet	569	420	-26,2 %	6628	4915	-25,8 %	22402	15968	-28,7 %	21,9 %
Studieforbundet Funkis	495	407	-17,8 %	4310	4840	12,3 %	8980	8696	-3,2 %	11,9 %
Musikkens studieforbund	176	172	-2,3 %	1661	1635	-1,6 %	8193	8416	2,7 %	11,5 %
Studieforbundet Solidaritet	23	29	26,1 %	109	133	22,0 %	3364	7486	122,5 %	10,3 %
Kristelig Studieforbund (K-stud)	250	200	-20,0 %	2453	2078	-15,3 %	9320	5651	-39,4 %	7,7 %
Idrettens studieforbund	156	171	9,6 %	1321	1816	37,5 %	5227	5404	3,4 %	7,4 %
Studieforbundet kultur og tradisjon	167	171	2,4 %	1442	1591	10,3 %	5464	5314	-2,7 %	7,3 %
Studieforbundet KOR	0	97	0,0 %	0	1529	0,0 %	0	4608	0,0 %	6,3 %
Studieforbundet natur og miljø	148	198	33,8 %	1201	1652	37,6 %	2815	4232	50,3 %	5,8 %
Studieforbundet næring og samfunn	168	171	1,8 %	1703	1966	15,4 %	2895	2826	-2,4 %	3,9 %
Studieforbundet AOF Norge	90	79	-12,2 %	1787	1770	-1,0 %	2859	2340	-18,2 %	3,2 %
Venstres Opplysnings- og Studieforbund	52	42	-19,2 %	178	225	26,4 %	2330	1165	-50,0 %	1,6 %
Akademisk Studieforbund	50	31	-38,0 %	1416	1463	3,3 %	1041	633	-39,2 %	0,9 %
Senterpartiets Studieforbund	4	14	250,0 %	15	127	746,7 %	86	253	194,2 %	0,3 %
<b>Totalt</b>	<b>2348</b>	<b>2202</b>	<b>-6,2 %</b>	<b>24224</b>	<b>25740</b>	<b>6,3 %</b>	<b>74976</b>	<b>72992</b>	<b>-2,6 %</b>	<b>100,0 %</b>

## Tabell 4: Utvikling i antall kurs, deltakere og kurstimer på hovedemne i Buskerud 2013 – 2014

Estetiske fag og håndverksfag har vært det mest etterspurte faget i Buskerud. Det gjelder også i hele landet. Ser vi på *Helse-, sosial- og idrettsfag, Naturbruk, økologi-, miljøverns- og friluftslivsfag* og *Organisasjons- og ledelsesfag*, har de også økt henholdsvis 12,2 %, 24,2 % og 18,3 % målt i kursdeltakere i 2014, mens de andre fagene, som Humanistiske fag, tros-, og livssynsfag har gått ned med 7,7 %.

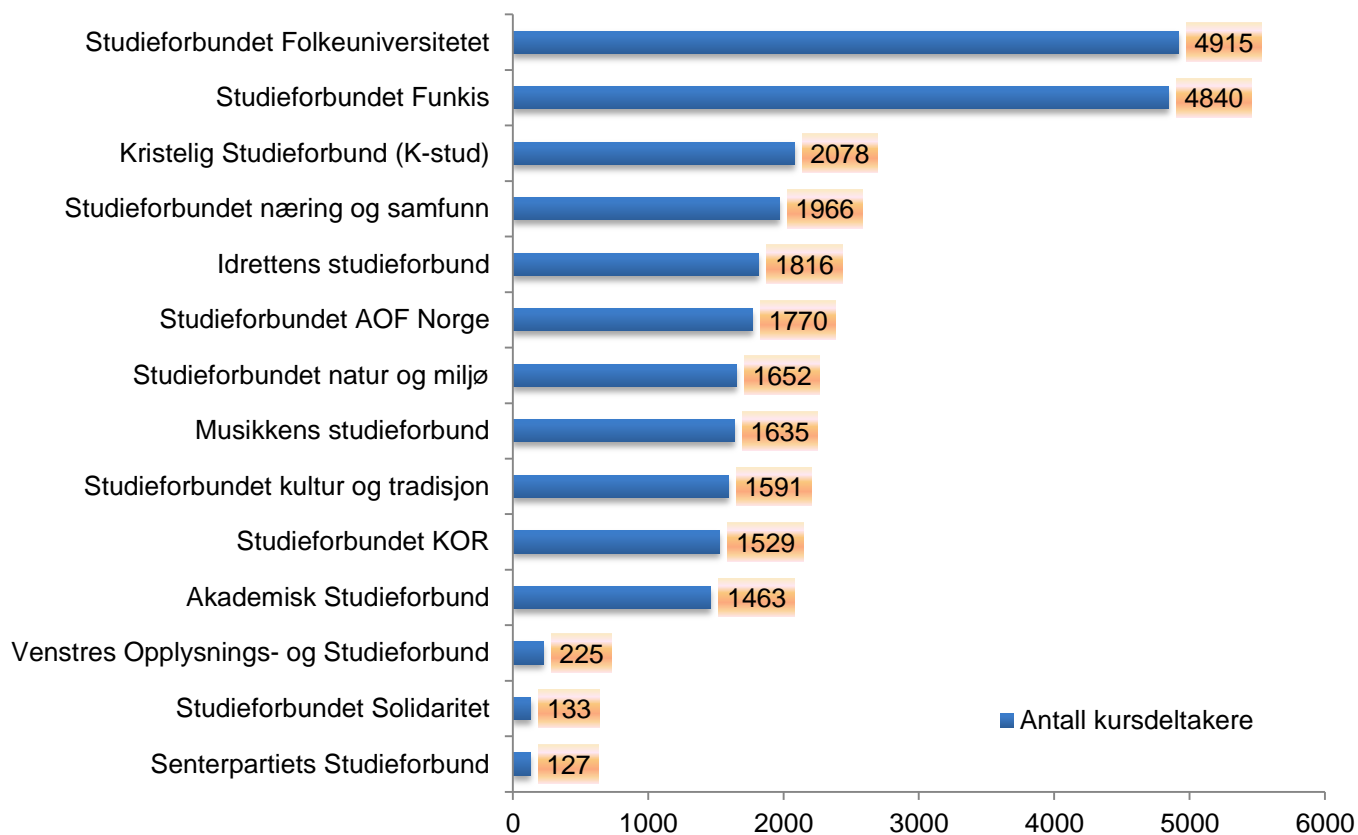
Hovedemne	Kurs			Deltakere			Kurstimer			Andel av total timer 2014
	2013	2014	Endring	2013	2014	Endring	2013	2014	Endring	
Estetiske fag og håndverksfag	824	760	-7,8 %	8137	8329	2,4 %	30219	31695	4,9 %	43,4 %
Helse-, sosial- og idrettsfag	334	306	-8,4 %	3366	3775	12,2 %	8386	7429	-11,4 %	10,2 %
Humanistiske fag, tros-, og livssynsfag	223	184	-17,5 %	2422	2235	-7,7 %	9235	5483	-40,6 %	7,5 %
Naturbruk, økologi-, miljøverns- og friluftslivsfag	210	245	16,7 %	1705	2117	24,2 %	5535	8721	57,6 %	11,9 %
Organisasjons- og ledelsesfag	425	431	1,4 %	5172	6121	18,3 %	11339	10727	-5,4 %	14,7 %
Realfag, industri- og tekniske fag	84	65	-22,6 %	1209	1189	-1,7 %	2371	1987	-16,2 %	2,7 %
Samferdsels- og kommunikasjonsfag	16	17	6,3 %	186	197	5,9 %	383	314	-18,0 %	0,4 %
Samfunnsfag	37	43	16,2 %	387	536	38,5 %	1077	768	-28,7 %	1,1 %
Språkfag	105	83	-21,0 %	798	647	-18,9 %	3070	2508	-18,3 %	3,4 %
Tjenesteyting og servicefag	11	11	0,0 %	76	28	-63,2 %	1455	2488	71,0 %	3,4 %
Økonomi og IKT-fag	79	57	-27,8 %	766	566	-26,1 %	1906	872	-54,2 %	1,2 %
<b>Totalt</b>	<b>2348</b>	<b>2202</b>	<b>-6,2 %</b>	<b>24224</b>	<b>25740</b>	<b>6,3 %</b>	<b>74976</b>	<b>72992</b>	<b>-2,6 %</b>	<b>100,0 %</b>



## Diagram 1: Kursdeltakere i 2014 for Buskerud fylke fordelt på studieforbund

Studieforbundet Folkeuniversitetet ligger fremdeles på toppen når det gjelder antall kursdeltakere i Buskerud. De utgjør over 19,1 % prosent av totalt antall kursdeltakere i fylket.

Studieforbundet Funkis (18,8 %) finner vi på andre plass. Helse og omsorgsfag er det emnet som hadde flest deltakere i fylket i 2014.



## Tabell 5: Antall kurs i Buskerud fordelt etter kommune, sortert etter kurs per 1 000 innbyggere

Samtlige 21 kommuner i Buskerud rapporterte om kursvirksomhet i 2014. Flest kurs per innbygger finner vi i Hemsedal og Flå kommune. Der ble det arrangert over 25 kurs for hver tusen innbyggere.

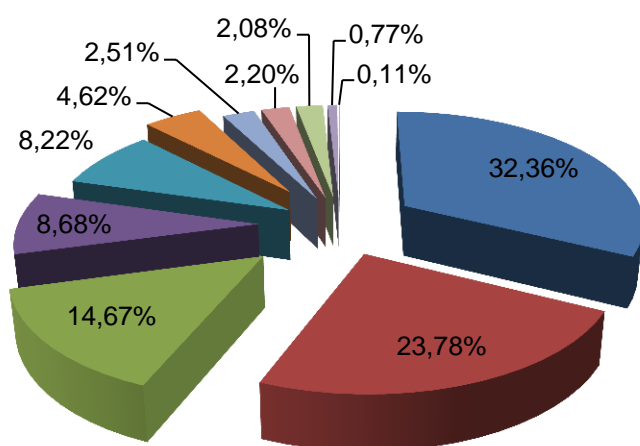
Kommune	Kurs	Andel av fylkets kurs	Kurs per 1 000 innbyggere
<b>Hemsedal</b>	<b>99</b>	<b>4,50 %</b>	<b>42</b>
<b>Flå</b>	<b>27</b>	<b>1,23 %</b>	<b>26</b>
Gol	101	4,59 %	22
Ål	75	3,41 %	16
Nore	33	1,50 %	13
Modum	154	6,99 %	11
Kongsberg	290	13,17 %	11
Nes_Buskerud	33	1,50 %	10
Drammen	604	27,43 %	9
Hol	40	1,82 %	9
Rollag	10	0,45 %	7
Krødsherad	16	0,73 %	7
Lier	174	7,90 %	7
Ringerike	192	8,72 %	6
Øvre	107	4,86 %	6
Hole	39	1,77 %	6
Sigdal	19	0,86 %	5
Hurum	50	2,27 %	5
Flesberg	14	0,64 %	5
Røyken	59	2,68 %	3
Nedre	55	2,50 %	2
*Buskerud	11	0,50 %	0

\* Noen kurs arrangeres av organisasjonenes fylkesledd og får ikke en kommunetilknytning i statistikken. Derfor rapporteres disse under Buskerud fylkeskommune.

**Tabell 6: Antall kursdeltakere fordelt på fagområder i fylket og hele landet i 2014**

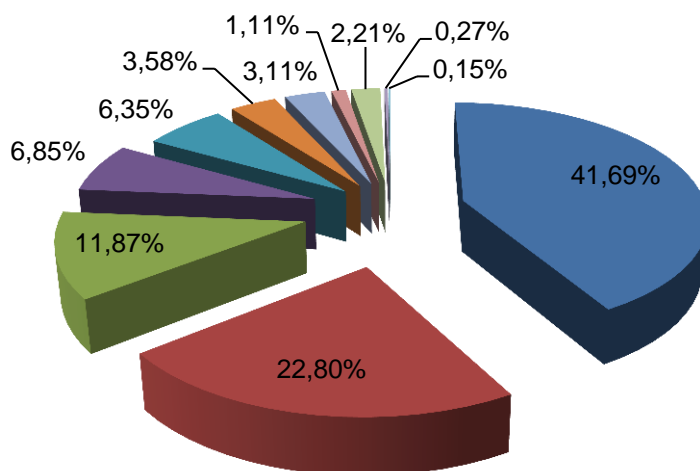
Hovedemne	Deltakere i fylket	Deltakere i landet	a.Deltakere i prosent for fylket	b.Deltakere i prosent for landet
Estetiske fag og håndverksfag	8329	212529	32,36 %	41,69 %
Organisasjons- og ledelsesfag	6121	116202	23,78 %	22,80 %
Helse-, sosial- og idrettsfag	3775	60494	14,67 %	11,87 %
Humanistiske fag, tros-, og livssynsfag	2235	34908	8,68 %	6,85 %
Naturbruk, økologi-, miljøverns- og friluftslivsfag	2117	32385	8,22 %	6,35 %
Realfag, industri- og tekniske fag	1189	18243	4,62 %	3,58 %
Språkfag	647	15840	2,51 %	3,11 %
Økonomi og IKT-fag	566	5683	2,20 %	1,11 %
Samfunnsfag	536	11284	2,08 %	2,21 %
Samferdsels- og kommunikasjonsfag	197	1379	0,77 %	0,27 %
Tjenesteyting og servicefag	28	777	0,11 %	0,15 %
<b>Totalt</b>	<b>25740</b>	<b>509724</b>	<b>100,00 %</b>	<b>100,00 %</b>

**a.**



- Estetiske fag og håndverksfag
- Organisasjons- og ledelsesfag
- Helse-, sosial- og idrettsfag
- Humanistiske fag, tros-, og livssynsfag
- Naturbruk, økologi-, miljøverns- og friluftslivsfag
- Realfag, industri- og tekniske fag
- Språkfag
- Økonomi og IKT-fag
- Samfunnsfag
- Samferdsels- og kommunikasjonsfag
- Tjenesteyting og servicefag

**b.**



- Estetiske fag og håndverksfag
- Organisasjons- og ledelsesfag
- Helse-, sosial- og idrettsfag
- Humanistiske fag, tros-, og livssynsfag
- Naturbruk, økologi-, miljøverns- og friluftslivsfag
- Realfag, industri- og tekniske fag
- Språkfag
- Økonomi og IKT-fag
- Samfunnsfag
- Samferdsels- og kommunikasjonsfag
- Tjenesteyting og servicefag

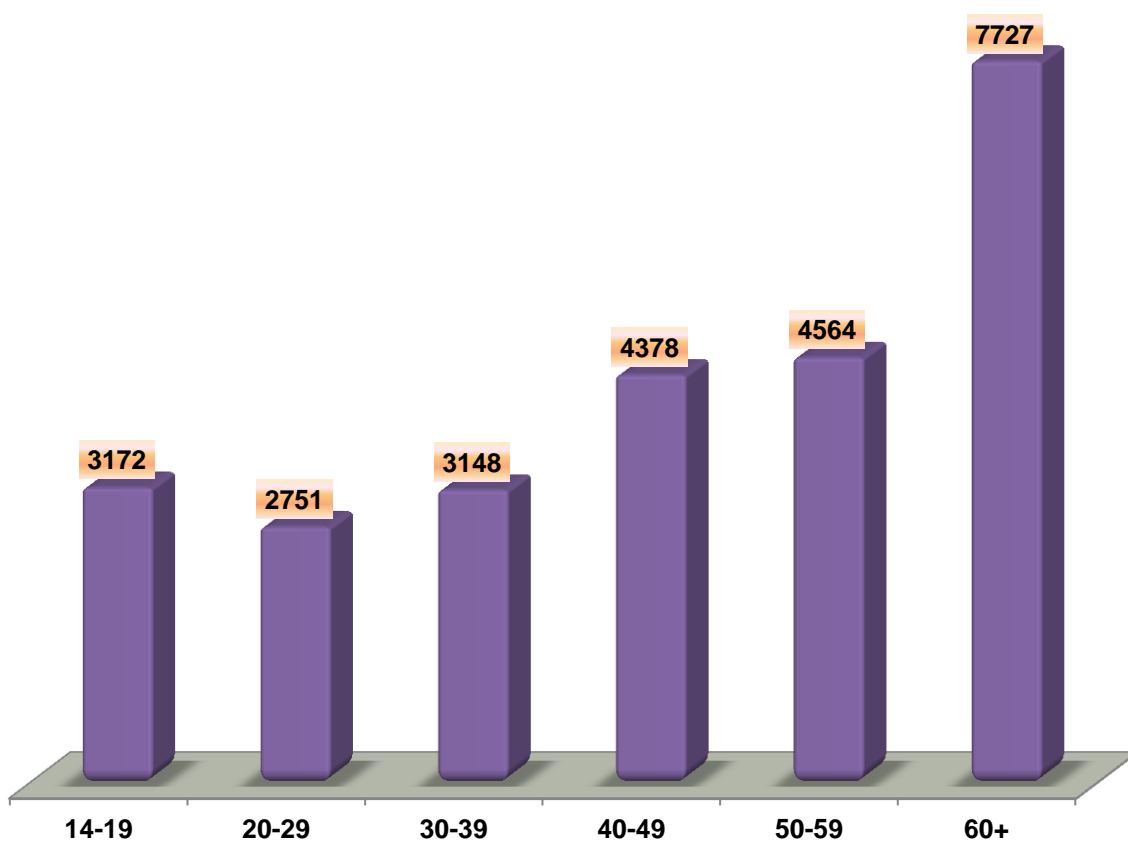

**Tabell 7: Antall kurs, deltakere og kurstimer i fylket, sortert etter antall deltakere i ulike emner**

Underemne	Kurs	Deltakere	Kurstimer
helse og omsorg	247	3267	5652
sang, vokalmusikk og kor	182	2508	7394
andre organisasjons- og ledelsesfag	193	2141	6080
samspill	106	2082	5286
tillitsvalgte i arbeidslivet	69	2049	1186
kristendom	114	1258	3373
musikk	147	1155	7696
tillitsvalgte i frivillige organisasjoner	68	798	1067
jakt	48	735	1112
organisasjonskunnskap	38	714	555
husdyrhold	110	670	2408
andre industri- og tekniske fag	36	645	1156
etikk	38	565	1612
tekstil	83	514	3061
bygg og anlegg	21	466	685
Dans	41	466	1608
instrumentalopplæring	52	403	1089
norsk som hovedspråk	45	394	1609
politisk skolering	54	342	1389
andre samfunnsfaglige emner	23	318	249
friluftslivsfag	27	285	560
teater, revy og drama	22	279	1315
kasserer, regnskapsutdanning	2	272	42
andre håndverksfag	28	224	1391
hagebruk, plantekultur og plantevern	21	205	246
sosialpolitiske emner og rettigheter	13	180	230
maritim trafikkopplæring, kyst- og sjøfartsfag	11	179	230
folkedans	8	178	259
historie	8	176	87
pedagogikk og undervisning	16	172	468
andre estetiske fag	30	160	579
litteratur	19	146	334
helseopplysning/kosthold	24	139	463
andre helse-, sosial- og idrettsfag	14	124	949
formingsfag	23	118	951
elektronisk og grafisk design	13	97	138
tre	16	92	568
andre humanistiske fag	5	90	77
andre IKT-fag	26	83	370

Underemne	Kurs	Deltakere	Kurstimer
skogbruk	20	83	1002
jordbruk	13	82	3277
andre naturbruk, økologi- og miljøvernfsag	6	57	116
instruktør-, trener- og lederutdanning	5	52	406
andre språk	8	50	176
sekretær, administrasjon og personal forvaltning	7	50	130
nærmiljø/lokalsamfunn	4	46	51
tegnspråk	4	45	90
fransk	9	40	182
engelsk	5	38	122
maskinteknikk	4	37	32
foto	4	32	105
kunst og kultur	2	31	48
italiensk	5	30	129
metall	5	29	128
norsk som 2. Språk	4	28	128
andre realfag	2	24	57
andre økonomiske fag	2	24	88
ballidrett	1	24	10
førstehjelp	4	23	68
spansk	3	22	72
Tekstbehandling, regneark, grafikk	4	21	44
hotell, restaurant, og storkjøkken	9	20	2382
informasjonsteknologi og annen elektronisk kommunikasjon	3	19	60
andre kommunikasjons- og samferdselsfag	6	18	84
vinteridrett	3	18	57
arbeidsmiljø/verneombud	3	17	36
filmfoto, video, TV, lyd- og lysteknikk	3	17	32
tegning, maling, grafikk	3	17	119
keramikk	3	15	48
næringsmiddel	1	12	10
kunsthåndverk	2	9	18
tale- og debatteknikk	1	8	8
matematikk	1	5	47
andre tjenesteytings- og servicefag	1	5	92
husstell og rengjøring	1	3	14
<b>Totalt</b>	<b>2202</b>	<b>25740</b>	<b>72992</b>

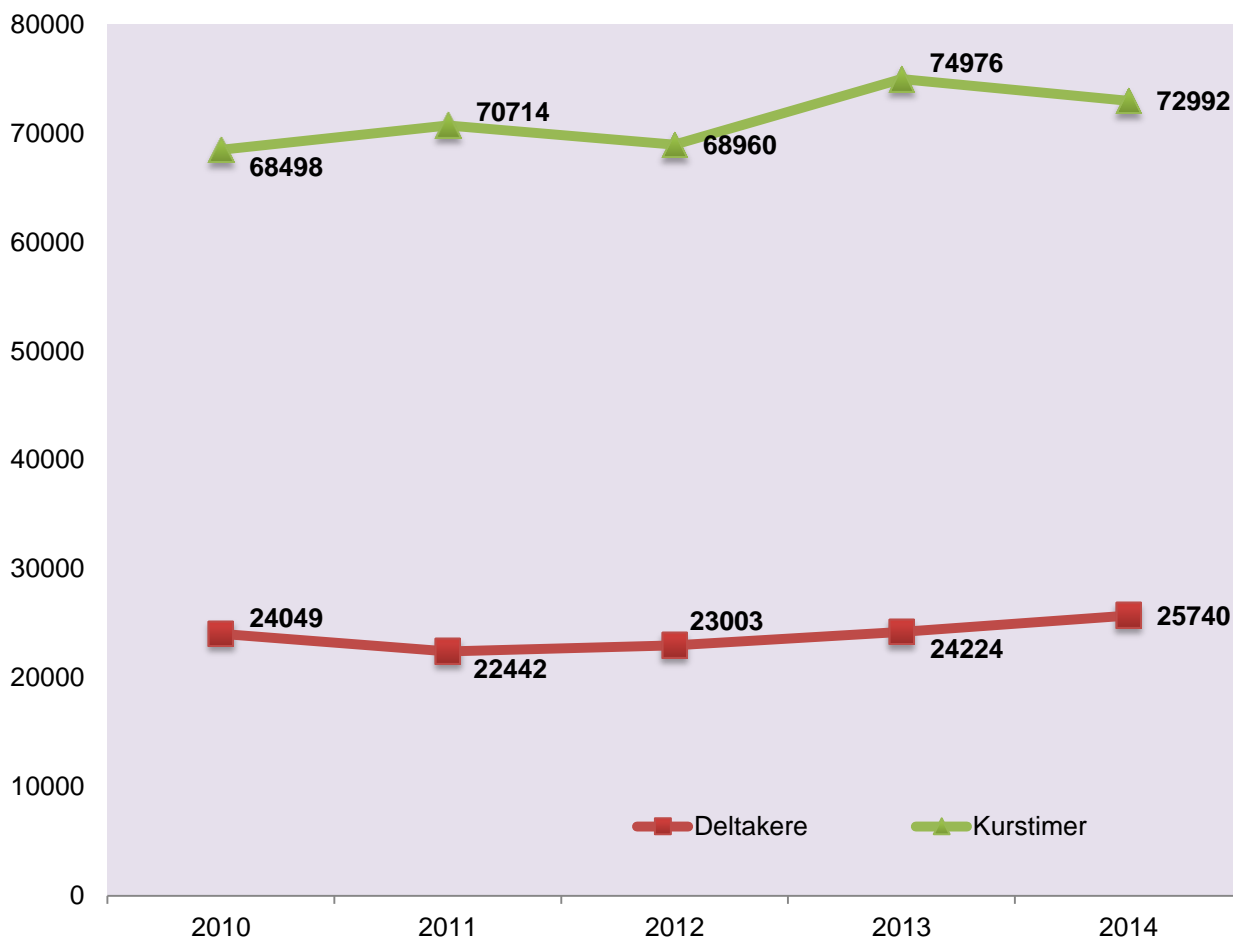
## Diagram 2: Antall deltakere fordelt på alder i 2014

I 2014 var det totalt 25 740 deltakere på kurs i Buskerud. 57 % av kursdeltakerne var kvinner og 43 % var menn. Det var aldersgruppen 60+ som var mest aktive. De utgjorde 30 % av total antall deltakerne i fylket, mens 11 % var i aldersgruppen 20-29.



### Diagram 3: Utvikling i totalt kursaktivitet fra 2010 til 2014 i Buskerud

Kurven under viser hvordan utviklingen i kursaktiviteten har vært i Buskerud de siste fem årene. Ser vi på utvikling av antall kursdeltakere, har det steget hvert år siden 2012. Kurven for antall kurstimer, har det totalt sett vært en stigende trend.





**VOFO Buskerud**

**Trine Aass**

**Einar Aass vei 61, 3046 Drammen**

**Tlf: 974 305 06**

**[buskerud@vofo.no](mailto:buskerud@vofo.no)**

**VOFO sentralt**

**Motzfeldtsgate 1, 0187 Oslo**

**Tlf: 22 41 00 00**

**[vofo@vofo.no](mailto:vofo@vofo.no)**

**[www.vofo.no](http://www.vofo.no)**