

VOFO Hedmark

STATISTIKKRAPPORT 2015



Innhold

Tabell 1: Kursaktivitet etter kommune i hele landet.....	3
Tabell 1.1: Kursaktivitet i de største kommunene (Antall innbyggere over 100 000).....	4
Tabell 1.2: Kurs i mellomstore kommuner (Antall innbyggere over 10 000)	4
Tabell 2: Antall kurs, deltakere og kurstimer etter fylke i 2015	5
Tabell 3: Utvikling i antall kurs, deltakere og kurstimer i studieforbundene i Hedmark 2014-2015	6
Tabell 4: Utvikling i antall kurs, deltakere og kurstimer på hovedemne i Hedmark 2014 – 2015	7
Diagram 1: Kursdeltakere i 2015 for Hedmark fylke fordelt på studieforbund	8
Tabell 5: Antall kurs i Hedmark fordelt etter kommune, sortert etter kurs per 1 000 innbyggere	9
Tabell 6: Aldersfordeling blant kursdeltakerne etter ulike emner i fylket.	10
Diagram 2: Antall deltakere fordelt på alder, etter kjønn og studieforbund i 2015	12
Diagram 3: Utvikling i totalt kursaktivitet fra 2012 til 2015 i Hedmark.....	13



De frivillige organisasjonene arrangerer kurs i alle Norges 19 fylker, og hvert år rapporterer de om sin kursaktivitet gjennom studieforbundene.

I 2015 ble det gjennomført 44 672 kurs for 507 909 kursdeltakere i 424 av landets 428 kommuner. Dette utgjorde nesten 1.4 millioner timer med læring.

Denne fylkesstatistikken skal være et verktøy for Voksenopplæringsforbundet, studieforbundene og fylkeskommunene i arbeidet med å skape enda flere læringsmuligheter i de enkelte fylker.

Rapporten inneholder oppdatert statistikk og grafiske fremstillinger av de kursaktivitetene som er

gjennomført i 2015, samt et blikk på utviklingen over tid.

Noen fakta om kursvirksomheten i Hedmark fylke:

- I 2015 rapporterte samtlige 14 studieforbund i Hedmark om ti kurs per tusen innbyggere, som er over landsgjennomsnittet på ni kurs per tusen innbyggere. Kommunene Engerdal, Alvdal, Løten og Tynset er blant landets beste kommuner på kurs, der de arrangerte over 16 kurs per 1 000 innbyggere. (side 3 og side 5)
- Sammenlignet med 2014 økte totale antall kurs og deltakere med henholdsvis 7,7 prosent og 2,5 prosent, mens antall kurstimer hadde en viss nedgang på 0,4 prosent. (side 6)
- I Hedmark var det totalt 21 398 deltakere som deltok på kurs, hvor over halvparten av opplæringstimer (52,6 %) gikk til Estetiske fag og håndverksfag. Aldersgruppen som er over 60 år var de mest aktive kursdeltakere, og deltok mest på kurs innenfor *sang, vokalmusikk og kor fag* samt *helse og omsorg fag* i fylket. (side 7, side 10 og side 12)

Tabell 1: Kursaktivitet etter kommune i hele landet

Alle de femti beste kurskommunene i Norge arrangerer mer enn 16 kurs per 1 000 innbyggere i 2015. Hedmark fylke har hele fire kommuner som er blant disse kommunene. Rendalen kommune som sto på listen for 2014, har blitt byttet ut med Løten kommune. Aller best er fortsatt Engerdal kommune, med 46 kurs per 1 000 innbyggere. (Kommuner i Hedmark markert med oransje)

Toppliste	Kommune	Antall kurs per 1 000 innbyggere
1	Evenes	122
2	Hurdal	117
3	Fosnes	74
4	Engerdal	46
5	Bø i Telemark	45
6	Nesna	45
7	Bygland	44
8	Hemsedal	34
9	Sømna	32
10	Lavangen	31
11	Dovre	30
12	Lillehammer	30
13	Jølster	28
14	Lom	27
15	Namdalseid	27
16	Alvdal	26
17	Hyllestad	26
18	Kragerø	26
19	Vinje	25
20	Utsira	25
21	Bykle	23
22	Guovdageaidnu	23
23	Gloppen	22
24	Porsanger	21
25	Gol	21
26	Brønnøy	21
27	Inderøy	20
28	Vegårshei	20
29	Lierne	20
30	Namsskogan	20
31	Løten	19
32	Ulvik	19
33	Gjerstad	19
34	Vega	18
35	Hitra	18
36	Høylandet	18
37	Fauske	18
38	Tynset	17
39	Eid	17
40	Norrdal	17
41	Storfjord	17
42	Steigen	17
43	Sør-Fron	16
44	Kviteseid	16
45	Målselv	16
46	Røros	16
47	Steinkjer	16
48	Lebesby	16
49	Gjøvik	16
50	Flå	16

Tabell 1.1: Kursaktivitet i de største kommunene (Antall innbyggere over 100 000)

I landets mest folkerike kommuner arrangeres det relativt færre kurs enn i småkommunene, men det er likevel slik at noen presterer seg bedre enn andre. Storkommunene på Vestlandet har klart mer kursaktivitet per innbygger enn hva man finner i befolkningstette strøk på Østlandet. I 2015 var Bergen fortsatt den storbyen i landet der det lykkes best i å tilrettelegge for at frivillige organisasjoner arrangerer kurs og opplæring for voksne.

Toppliste	Kommune	Antall kurs per 1 000 innbyggere
1	Bergen	10
2	Stavanger	9
3	Trondheim	8
4	Oslo	7
5	Bærum	5

Tabell 1.2: Kurs i mellomstore kommuner (Antall innbyggere over 10 000)

I 2015 hadde Hedmark fylke hele tre Kommuner, bestående av Ringsaker, Hamar og Stange som var best på kurs i gruppen kommuner med over 10 000 innbyggere. Der arrangerer organisasjonene over ti kurs årlig for hver tusen innbyggere. (Kommuner i Hedmark markert med oransje)

Toppliste	Kommune	Antall kurs per 1 000 innbyggere
1	Lillehammer	30
2	Kragerø	26
3	Steinkjer	16
4	Gjøvik	16
5	Ullensaker	14
6	Ørsta	14
7	Voss	14
8	Molde	13
9	Førde	12
10	Verdal	12
11	Ringsaker	12
12	Tønsberg	11
13	Vestby	11
14	Askøy	11
15	Sandefjord	11
16	Kongsberg	11
17	Lenvik	11
18	Lindås	11
19	Narvik	11
20	Tromsø	10
21	Vefsn	10
22	Hamar	10
23	Stange	10
24	Haugesund	10
25	Gran	10
26	Sortland	10
27	Kristiansand	10
28	Harstad	10
29	Time	10
30	Levanger	10

Tabell 2: Antall kurs, deltakere og kurstimer etter fylke i 2015

Tabellen viser studieforbundenenes totale kursaktivitet gjennomført i de ulike fylkene i 2015. Av antall kurs, deltakere og kurstimer, sto klart Oslo for en stor del av kursaktiviteten på landsbasis, etterfulgt av andre folkerike fylker som Hordaland og Akershus.

Hedmark ligger på femteplass, der studieforbundene rapporterte om ti kurs per tusen innbyggere.

Fylke	Kurs	Deltakere	Kurstimer	Antall kurs per 1 000 innbyggere
Oppland	2614	25885	65152	14
Nord-Trøndelag	1645	16519	59147	12
Nordland	2546	26836	74671	11
Sogn og Fjordane	1150	13294	28795	10
Hedmark	2038	21398	67225	10
Troms	1689	18441	53247	10
Telemark	1709	16346	51513	10
Finnmark	719	7396	24499	9
Hordaland	4647	50928	149633	9
Vest-Agder	1582	16779	44256	9
Totalt/gjennomsnitt	44672	507909	1390852	9
Møre og Romsdal	2225	25556	59404	8
Vestfold	2049	22180	72604	8
Sør-Trøndelag	2545	33695	88012	8
Buskerud	2247	25970	76311	8
Aust-Agder	868	9232	25161	7
Akershus	4394	53932	139610	7
Rogaland	3335	37020	98965	7
Oslo	4630	62916	144072	7
Østfold	2024	23391	68118	7

Tabell 3: Utvikling i antall kurs, deltakere og kurstimer i studieforbundene i Hedmark 2014-2015

I Hedmark var det 14 studieforbund som rapporterte om kursvirksomhet i 2015. Studieforbundet Folkeuniversitetet trekker fortsatt mest kursaktivitet, som utgjør omtrent 22 prosent av samtlige kurstimer i fylket.

Hedmark	Kurs			Deltakere			Kurstimer			Andel av total timer 2015
	2014	2015	Endring	2014	2015	Endring	2014	2015	Endring	
Studieforbundet Folkeuniversitetet	383	391	2,1 %	5210	5530	6,1 %	14923	14582	-2,3 %	21,7 %
Studieforbundet kultur og tradisjon	338	313	-7,4 %	2334	2158	-7,5 %	8218	8153	-0,8 %	12,1 %
Studieforbundet KOR	160	164	2,5 %	3028	3199	5,6 %	6620	6460	-2,4 %	9,6 %
Studieforbundet Funkis	223	384	72,2 %	1953	2359	20,8 %	4057	6048	49,1 %	9,0 %
Studieforbundet Solidaritet	34	35	2,9 %	367	270	-26,4 %	5790	5462	-5,7 %	8,1 %
Kristelig Studieforbund (K-stud)	120	133	10,8 %	1169	1103	-5,6 %	5374	4944	-8,0 %	7,4 %
Studieforbundet natur og miljø	177	194	9,6 %	1536	1761	14,6 %	4493	4646	3,4 %	6,9 %
Akademisk Studieforbund	53	34	-35,8 %	1066	753	-29,4 %	5891	4517	-23,3 %	6,7 %
Idrettens studieforbund	111	113	1,8 %	990	945	-4,5 %	3544	4480	26,4 %	6,7 %
Musikkens studieforbund	126	105	-16,7 %	1602	1380	-13,9 %	4670	4336	-7,2 %	6,4 %
Studieforbundet AOF Norge	65	65	0,0 %	974	1226	25,9 %	1728	1530	-11,5 %	2,3 %
Studieforbundet næring og samfunn	63	62	-1,6 %	506	524	3,6 %	1079	1088	0,8 %	1,6 %
Venstres Opplysnings- og Studieforbund	22	22	0,0 %	68	94	38,2 %	833	562	-32,5 %	0,8 %
Senterpartiets Studieforbund	17	23	35,3 %	76	96	26,3 %	265	417	57,4 %	0,6 %
Totalt	1892	2038	7,7 %	20879	21398	2,5 %	67485	67225	-0,4 %	100,0 %

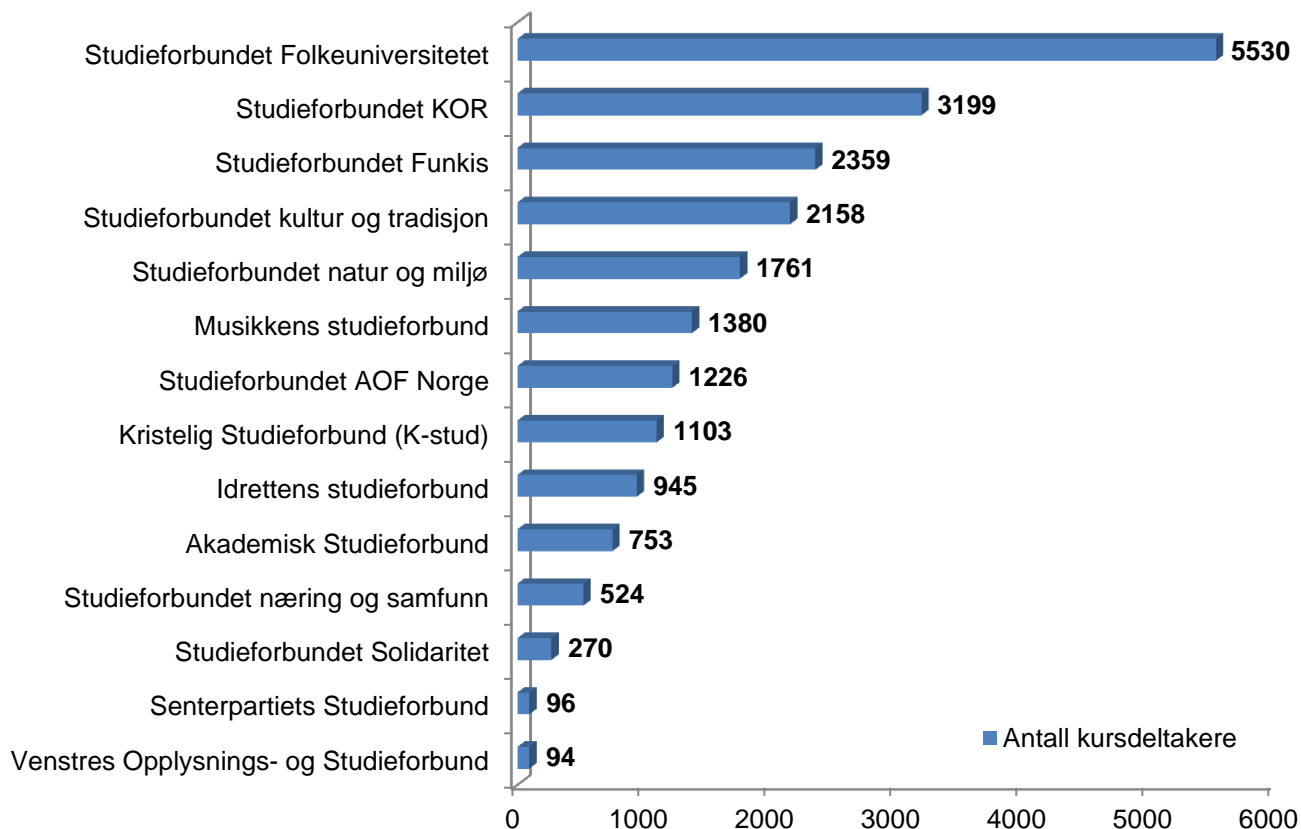
Tabell 4: Utvikling i antall kurs, deltakere og kurstimer på hovedemne i Hedmark 2014 - 2015

Estetiske fag og håndverksfag peker seg klart ut som det mest etterspurte faget i Hedmark til tross for den totale kursaktiviteten innenfor dette faget gikk ned i 2015. Organisasjons- og ledelsesfag var det nest mest etterspurte faget med en økning på 6,9 prosent, mens bl.a. Økonomi og IKT-fag hadde en negativ nedgang på over 40 prosent målt i kursdeltakere.

Hedmark										
Hovedemne	Kurs			Deltakere			Kurstimer			Andel av total timer 2015
	2014	2015	Endring	2014	2015	Endring	2014	2015	Endring	
Estetiske fag og håndverksfag	975	935	-4,1 %	11346	11065	-2,5 %	36367	35379	-2,7 %	52,6 %
Naturbruk, økologi-, miljøverns- og friluftslivsfag	197	221	12,2 %	1647	1869	13,5 %	9742	9599	-1,5 %	14,3 %
Organisasjons- og ledelsesfag	286	301	5,2 %	3222	3445	6,9 %	9197	9117	-0,9 %	13,6 %
Helse-, sosial- og idrettsfag	208	337	62,0 %	1878	1994	6,2 %	4299	5407	25,8 %	8,0 %
Humanistiske fag, tros-, og livssynsfag	93	119	28,0 %	1553	1792	15,4 %	3787	3901	3,0 %	5,8 %
Samfunnsfag	51	50	-2,0 %	559	571	2,1 %	1397	1459	4,4 %	2,2 %
Realfag, industri- og tekniske fag	27	25	-7,4 %	300	256	-14,7 %	1008	980	-2,8 %	1,5 %
Språkfag	25	29	16,0 %	141	208	47,5 %	566	736	30,0 %	1,1 %
Tjenesteyting og servicefag	7	9	28,6 %	57	93	63,2 %	254	336	32,3 %	0,5 %
Økonomi og IKT-fag	20	10	-50,0 %	150	86	-42,7 %	828	228	-72,5 %	0,3 %
Samferdsels- og kommunikasjonsfag	3	2	-33,3 %	26	19	-26,9 %	40	83	107,5 %	0,1 %
Totalt	1892	2038	7,7 %	20879	21398	2,5 %	67485	67225	-0,4 %	100,0 %

Diagram 1: Kursdeltakere i 2015 for Hedmark fylke fordelt på studieforbund

Studieforbundet Folkeuniversitetet rapporterte om 5 530 kursdeltakere i 2015, en økning på 6,1 prosent, som fremdeles var det største studieforbundet i Hedmark fylke, etterfulgt av Studieforbundet KOR, med antall deltakere på 3 199.



Tabell 5: Antall kurs i Hedmark fordelt etter kommune, sortert etter kurs per 1 000 innbyggere

Samtlige 22 kommuner i Hedmark rapporterte om kursvirksomhet i 2015. Flest kurs per innbygger finner vi i Engerdal og Alvdal kommune. Dette gjaldt også i 2014. Der det ble arrangert over 20 kurs for hver 1 000 innbyggere.

Kommune	Kurs	Andel av fylkets kurs	Kurs per 1 000 innbyggere
Engerdal	60	2,9 %	46
Alvdal	63	3,1 %	26
Løten	144	7,1 %	19
Tynset	96	4,7 %	17
Rendalen	29	1,4 %	15
Trysil	80	3,9 %	12
Ringsaker	391	19,2 %	12
Våler i Hedmark	42	2,1 %	11
Åmot	49	2,4 %	11
Stor-Elvdal	27	1,3 %	10
Hamar	311	15,3 %	10
Stange	207	10,2 %	10
Grue	46	2,3 %	10
Åsnes	71	3,5 %	10
Elverum	183	9,0 %	9
Kongsvinger	122	6,0 %	7
Tolga	11	0,5 %	7
Os i Hedmark	12	0,6 %	6
Eidskog	36	1,8 %	6
Folldal	8	0,4 %	5
Nord-Odal	25	1,2 %	5
Sør-Odal	14	0,7 %	2
*Hedmark	11	0,5 %	0

* Noen kurs arrangeres av organisasjonenes fylkesledd og får ikke en kommunetilknytning i statistikken. Derfor rapporteres disse under Hedmark fylkeskommune.

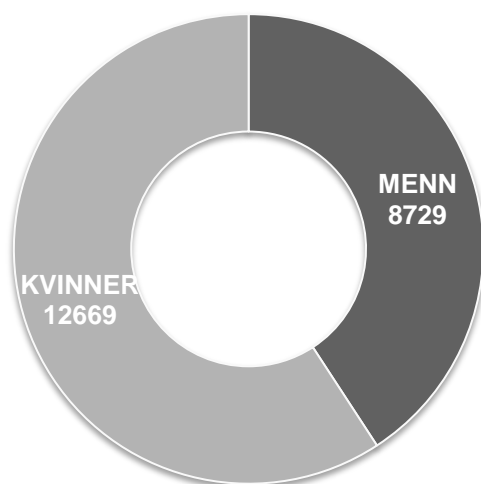
Tabell 6: Aldersfordeling blant kursdeltakerne etter ulike emner i fylket.

Emne	Kurs		Deltakere						Kurstimer
	I alt	I alt	14-19	20-29	30-39	40-49	50-59	60+	I alt
andre estetiske fag	31	327	3	56	37	41	50	140	3699
andre helse-, sosial- og idrettsfag	27	264	2	50	30	37	29	116	892
andre humanistiske fag	2	591	0	0	0	0	0	591	18
andre håndverksfag	54	289	1	26	23	42	65	132	2512
andre IKT-fag	5	31	0	0	1	1	6	23	124
andre industri- og tekniske fag	4	34	5	2	3	12	12	0	106
andre naturbruk, økologi- og miljøvern-fag	12	58	2	16	10	16	8	6	2784
andre organisasjons- og ledelsesfag	17	190	17	72	31	12	8	50	1409
andre samfunnsfaglige emner	5	146	98	43	1	0	0	4	195
andre språk	3	21	3	5	4	4	3	2	60
andre tjenesteytings- og servicefag	6	75	5	21	10	14	19	6	146
arbeidsmiljø/verneombud	5	34	0	7	6	14	6	1	60
bygg og anlegg	17	200	2	47	40	72	33	6	710
Dans	58	598	30	0	1	1	8	558	1535
engelsk	7	53	2	1	4	6	8	32	152
etikk	28	486	486	0	0	0	0	0	706
filmfoto, video, TV, lyd- og lysteknikk	2	9	0	0	0	1	6	2	72
fiske og havbruk	1	6	1	0	1	4	0	0	16
folkedans	20	223	3	1	5	4	28	182	514
formingsfag	29	174	1	1	0	5	29	138	560
foto	1	5	0	0	0	1	4	0	21
fransk	5	24	0	2	3	7	5	7	100
friluftslivsfag	5	46	29	0	2	7	5	3	157
fysikk	1	3	0	1	2	0	0	0	50
førstehjelp	2	15	0	0	1	0	2	12	19
hagebruk, plantekultur og plantevern	3	20	0	0	0	4	6	10	31
helse og omsorg	290	1618	13	19	46	100	222	1218	4265
helseopplysning/kosthold	17	93	1	3	9	13	26	41	217
historie	7	95	0	0	1	3	3	88	89
husdyrhold	122	831	19	137	152	259	180	84	4305
husstell og rengjøring	1	9	0	8	0	1	0	0	40
informasjon og medier	7	32	16	9	1	2	0	4	177
informasjonsteknologi (IT) og annen elektronisk kommunikasjon	5	55	0	0	3	3	8	41	104
instruktør-, trener- og lederutdanning	118	1003	174	228	209	240	111	41	4966
instrumentalopplæring	24	278	109	16	9	48	66	30	392
italiensk	2	12	0	0	0	0	5	7	40
jakt	52	786	212	241	114	133	58	28	1220
jordbruk	12	46	1	6	4	4	9	22	896
jus	1	1	0	0	0	1	0	0	10

Emne	Kurs		Deltakere						Kurstimer
	I alt	I alt	14-19	20-29	30-39	40-49	50-59	60+	I alt
keramikk	2	10	0	0	0	1	5	4	48
kristendom	79	588	194	139	75	36	44	100	3036
kunst og kultur	2	7	2	3	1	1	0	0	36
litteratur	3	32	1	0	0	0	0	31	52
maskinteknikk	2	14	0	7	2	2	3	0	44
metall	14	76	0	1	0	7	10	58	360
musikk	54	475	56	19	29	76	100	195	1886
musikkteori	1	20	0	0	0	5	5	10	12
norsk som 2. Språk	4	33	0	2	22	5	0	4	76
norsk som hovedspråk	5	40	0	12	16	3	8	1	248
næringsmiddel	1	5	0	0	2	2	0	1	70
nærmiljø/lokalsamfunn	2	9	0	0	0	1	5	3	33
organisasjonskunnskap	31	326	5	38	31	55	83	114	428
pedagogikk og undervisning	8	84	4	2	4	8	17	49	197
politisk skoleing	41	171	1	9	13	45	52	51	927
psykologi	27	299	0	4	31	66	145	53	847
samspill	110	2512	543	183	188	517	664	417	5692
sang, vokalmusikk og kor	233	4290	119	208	316	517	1143	1987	9315
skogbruk	14	76	35	12	9	11	8	1	190
sosialpolitiske emner og rettigheter	1	4	0	0	0	0	0	4	14
spansk	2	19	1	3	0	3	5	7	40
teater, revy og drama	22	152	23	39	20	33	20	17	1415
tegning, maling, grafikk	1	4	0	0	0	0	0	4	40
tekstil	224	1301	10	15	42	100	281	853	5745
tillitsvalgte i arbeidslivet	60	1430	30	148	222	489	374	167	848
tillitsvalgte i frivillige organisasjoner	29	291	81	11	15	40	42	102	479
tre	53	315	0	4	2	8	15	286	1525
tysk	1	6	1	2	2	1	0	0	20
vaktmesteropplæring	2	9	0	0	3	4	2	0	150
veitrafikkopplæring	2	19	0	0	1	3	3	12	83
Totalt	2038	21398	2341	1879	1809	3151	4062	8156	67225

Diagram 2: Antall deltakere fordelt på alder, etter kjønn og studieforbund i 2015

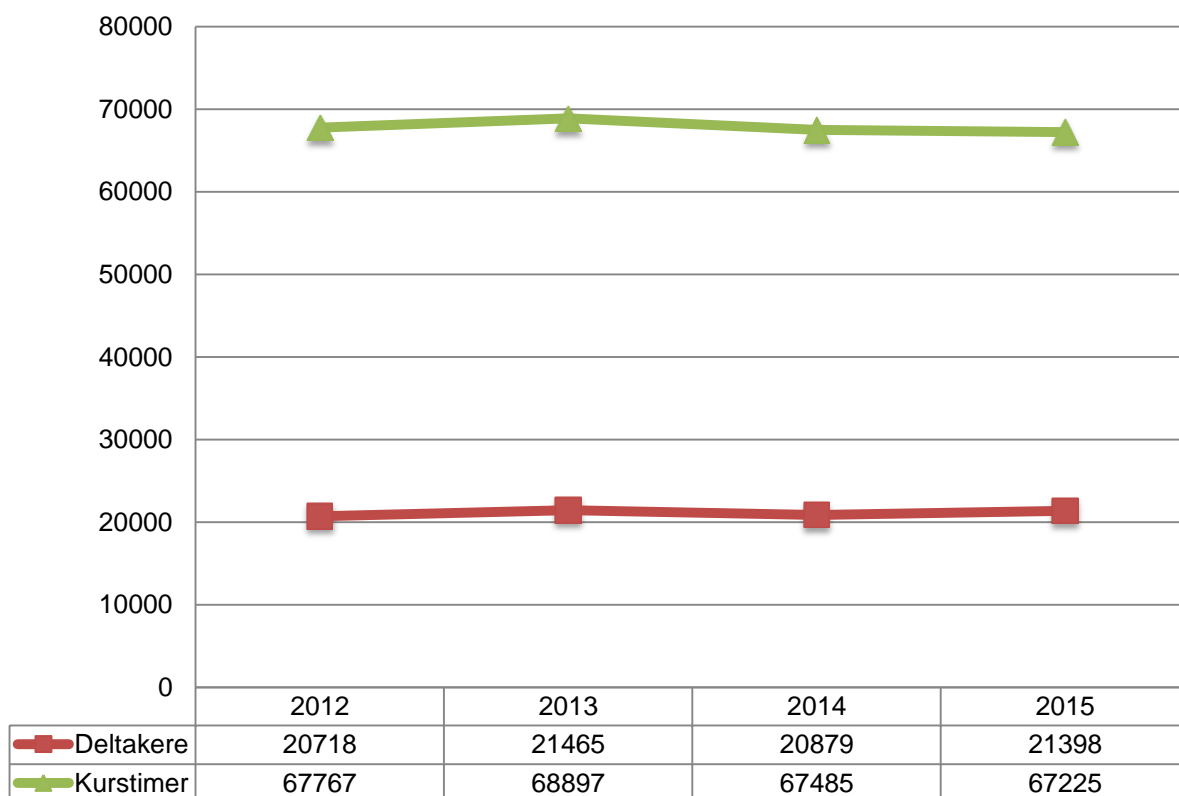
I 2015 var det totalt 21 398 deltakere på kurs i Hedmark. 59 prosent av kursdeltakerne var kvinner og 41 prosent var menn. Studieforbundet Folkeuniversitetet tiltrakk seg flest kursdeltakere i aldersgruppen over 60. Denne gruppen var også de mest aktive på kurs, der de utgjorde 38 prosent av samtlige deltakere i hele fylket, mens 8 prosent var i aldersgruppen 30-39.



Studieforbund	14-19	20-29	30-39	40-49	50-59	60+
Akademisk Studieforbund	1	104	170	267	158	53
Idrettens studieforbund	172	201	199	235	104	34
Kristelig Studieforbund (K-stud)	243	317	212	86	83	162
Musikkens studieforbund	144	85	65	165	287	634
Senterpartiets Studieforbund	0	5	4	20	32	35
Studieforbundet AOF Norge	42	198	164	355	309	158
Studieforbundet Folkeuniversitetet	1208	318	308	731	955	2010
Studieforbundet Funkis	51	39	82	144	312	1731
Studieforbundet KOR	25	62	177	422	964	1549
Studieforbundet kultur og tradisjon	19	31	56	134	371	1547
Studieforbundet natur og miljø	282	367	270	426	264	152
Studieforbundet næring og samfunn	152	127	62	74	71	38
Studieforbundet Solidaritet	1	21	31	61	126	30
Venstres Opplysnings- og Studieforbund	1	4	9	31	26	23
Totalt	2341	1879	1809	3151	4062	8156

Diagram 3: Utvikling i totalt kursaktivitet fra 2012 til 2015 i Hedmark

Her viser kurven hvordan utviklingen i kursaktivitetene har vært i Hedmark de siste fire årene. På utvikling av antall kursdeltakere, ser vi en relativt stabil trend. Det samme vises også i antall kurstimer.





VOFO Hedmark

Solveig Rønningen

Torggt. 100, 2317 Hamar

Tlf: 474 75 585

hedmark@vofo.no

VOFO sentralt

Motzfeldtsgate 1, 0187 Oslo

Tlf: 22 41 00 00

vofo@vofo.no

www.vofo.no