

VOFO Telemark

---

# STATISTIKKRAPPORT 2013



## Innhold

Tabell 1: Kursaktivitet etter kommune i hele landet .....	3
Tabell 1.1: Kursaktivitet i de største kommunene (Antall innbyggere over 100 000) .....	4
Tabell 1.2: Kursaktivitet i topp 30 mellomstore kommuner (Antall innbyggere over 10 000).....	4
Tabell 2: Antall kurs, deltakere og kurstimer etter fylke i 2013.....	5
Tabell 3: Utvikling i antall kurs, deltakere og kurstimer i studieforbundene i Telemark 2012-2013.....	6
Tabell 4: Utvikling i antall kurs, deltakere og kurstimer på hovedemne i Telemark 2012 – 2013.....	7
Diagram 1: Kursdeltakere i 2013 for Telemark fylke fordelt på studieforbund.....	8
Tabell 5: Antall kurs i Telemark fordelt etter kommune, sortert etter kurs per 1 000 innbyggere.....	9
Tabell 6: Antall kursdeltakere fordelt på fagområder i fylket og hele landet i 2013.....	10
Tabell 7: Antall kurs, deltakere og kurstimer i fylket, sortert etter antall deltakere i ulike emner.....	11
Diagram 2: Antall deltaker fordelt på alder i 2013.....	13
Diagram 3: Utvikling i totalt kursaktivitet fra 2003 til 2013 i Telemark .....	13



De frivillige organisasjonene arrangerer kurs i alle Norges 19 fylker, og hvert år rapporterer de sin kursaktivitet gjennom studieforbundene. I 2013 ble det gjennomført nær 43 000 kurs for nesten 500 000 kursdeltakere i 419 av landets 428 kommuner. Dette utgjorde 1,35 millioner timer med læring.

Denne fylkesstatistikken skal være et verktøy for Voksenopplæringsforbundet, studieforbundene og fylkeskommunene i arbeidet med å skape enda flere læringsmuligheter i de enkelte fylker.

Rapporten inneholder oppdatert statistikk og grafiske fremstillinger av de kursaktivitetene som er

gjennomført i 2013, samt et blikk på utviklingen over tid.

### Noen fakta om kursvirksomheten i Telemark fylke:

- I 2013 ble det arrangert 1 679 kurs i Telemark med over 17 000 deltakere (Side 5).
- Kommunene i Telemark er flinke til å arrangere kurs. Av de femti kommunene i Norge som arrangerer flest kurs per antall innbyggere, finner vi hele fem Telemarkskommuner (Side 3).
- Kristelig Studieforbund og Studieforbundet Folkeuniversitetet er de to studieforbundene som rapporterte om flest kursdeltakere i 2013. Nesten halvparten av deltakerne gikk på kurs i regi av ett av disse studieforbundene (Side 8).

## Tabell 1: Kursaktivitet etter kommune i hele landet

Alle de femti beste kurskommunene i Norge arrangerer mer enn 15 kurs per 1000 innbyggere. Telemark har mange kommuner med høy kursaktivitet. Spesielt gode er Bø og Kragerø kommune. (Kommuner i Telemark markert med oransje.)

Toppliste	Kommune	Antall kurs per 1000 innbyggere
1	Hurdal	117,25
2	Evenes	87,71
3	Fosnes	60,75
4	Nesna	49,95
<b>5</b>	<b>Bø i Telemark</b>	<b>34,62</b>
6	Lavangen	33,53
7	Hemsedal	33,12
8	Lillehammer	31,41
9	Lebesby	31,32
<b>10</b>	<b>Kragerø</b>	<b>29,00</b>
11	Flå	28,07
12	Øksnes	27,62
13	Sømna	26,87
14	Vega	26,17
15	Gol	25,91
16	Steinkjer	25,66
17	Dovre	24,41
18	Inderøy	23,21
19	Guovdageaidnu Kautokeino	22,86
20	Engerdal	22,30
<b>21</b>	<b>Kviteseid</b>	<b>21,88</b>
22	Jølster	21,82
23	Berlevåg	21,76
<b>24</b>	<b>Vinje</b>	<b>21,76</b>
25	Stordal	21,26
26	Tranøy	21,19
27	Bykle	21,10
28	Brønnøy	20,89
29	Andebu	20,63
30	Rendalen	20,18
31	Løten	19,61
32	Hyllestad	19,41
33	Vågå	18,99
34	Steigen	18,61
35	Sør-Fron	18,49
<b>36</b>	<b>Fyresdal</b>	<b>18,42</b>
37	Tynset	18,02
38	Ørsta	17,75
39	Namdalseid	17,30
40	Porsanger Porsángu Porsanki	17,16
41	Øyer	17,09
42	Målselv	16,73
43	Gjerstad	16,47
44	Alvdal	16,45
45	Hitra	16,14
46	Fauske	16,01
47	Radøy	15,68
48	Vang	15,61
49	Ulvik	15,54
50	Øystre Slidre	15,28

**Tabell 1.1: Kursaktivitet i de største kommunene (Antall innbyggere over 100 000)**

I landets mest folkerike kommuner arrangeres det relativt færre kurs enn i småkommunene, men det er likevel slik at noen presterer bedre enn andre. Storbyene på Vestlandet har klart mer kursaktivitet per innbygger enn hva man finner i befolkningstette strøk på Østlandet.

Toppliste	Største kommune	Antall kurs per 1000 innbyggere
1	Bergen	9,32
2	Stavanger	8,41
3	Trondheim	7,61
4	Oslo	7,10
5	Bærum	4,78

**Tabell 1.2: Kursaktivitet i topp 30 mellomstore kommuner (Antall innbyggere over 10 000)**

Lillehammer, Kragerø og Steinkjer skiller seg svært positivt ut i gruppen kommuner med over 10 000 innbyggere. Alle tre ser mer enn 25 kurs arrangert årlig for hver 1 000 innbyggere. Det er langt over gjennomsnittet for denne gruppen kommuner, på ca. 8 kurs. (Kommuner i Telemark markert med oransje)

Toppliste	Kommune	Antall kurs per 1000 innbyggere
1	Lillehammer	31,41
2	<b>Kragerø</b>	<b>29,00</b>
3	Steinkjer	25,66
4	Ørsta	17,75
5	Ullensaker	14,12
6	Molde	13,67
7	Narvik	12,94
8	Verdal	12,92
9	Kongsberg	12,16
10	Lenvik	11,94
11	Ski	11,48
12	Tromsø	11,47
13	Harstad	11,46
14	Hamar	11,35
15	Sør-Varanger	11,20
16	Sortland	11,06
17	Ringsaker	11,03
18	Alta	10,90
19	Lindås	10,88
20	Sandefjord	10,81
21	Voss	10,80
22	Drammen	10,62
23	Førde	10,48
24	Sørum	10,46
25	Gjøvik	10,28
26	Kristiansand	10,27
27	Gran	10,22
28	Tønsberg	9,94
29	Hammerfest	9,82
30	Bodø	9,55

## Tabell 2: Antall kurs, deltakere og kurstimer etter fylke i 2013

Tabellen viser studieforbundenes totale kursaktivitet gjennomført i de ulike fylkene i 2013. Av antall kurs, deltakere og kurstimer sto naturlig nok Oslo for en stor del av kursaktiviteten på landsbasis, etterfulgt av andre folkerike fylker som Hordaland og Akershus.

Om vi ser hvor mange som går på kurs målt opp mot antall innbyggere er Oppland det fylket der flest går på kurs. I 2013 rapporterte studieforbundene i Oppland om 137 kursdeltakere for hver 1000 innbyggere.

I 2013 rapporterte studieforbundene hele 101 kursdeltakere for hver 1 000 innbyggere i Telemark. Det er litt over landsgjennomsnittet på 97 per 1 000 innbyggere.

Fylke	Kurs	Deltakere	Kurstimer	Innbyggere	Deltakere i prosent av innbyggere
Oppland	2403	25660	67128	187820	13,7 %
Nord-Trøndelag	1713	16833	61857	135142	12,5 %
Nordland	2622	28431	78563	240877	11,8 %
Sogn og Fjordane	1012	12324	27309	108965	11,3 %
Troms	1780	18216	58197	162050	11,2 %
Hedmark	1946	21465	68897	194433	11,0 %
Sør-Trøndelag	2373	33122	80632	306197	10,8 %
Finnmark	832	7923	25798	75207	10,5 %
<b>Telemark</b>	<b>1679</b>	<b>17308</b>	<b>48955</b>	<b>171469</b>	<b>10,1 %</b>
Hordaland	4211	49901	136306	505246	9,9 %
<b>Totalt</b>	<b>42984</b>	<b>493180</b>	<b>1352453</b>	<b>5109056</b>	<b>9,7 %</b>
Møre og Romsdal	2129	24592	57997	261530	9,4 %
Oslo	4503	59001	143424	634463	9,3 %
Vest-Agder	1505	16046	40583	178478	9,0 %
Vestfold	1991	21638	72544	240860	9,0 %
Akershus	4219	51524	132973	575757	8,9 %
Buskerud	2348	24224	74976	272228	8,9 %
Aust-Agder	794	8673	23138	113747	7,6 %
Østfold	1911	21578	63712	284962	7,6 %
Rogaland	3002	34570	88981	459625	7,5 %
Svalbard	11	151	483	2100	7,2 %

### Tabell 3: Utvikling i antall kurs, deltakere og kurstimer i studieforbundene i Telemark 2012-2013

I Telemark finnes det 14 godkjente studieforbund. Bare 12 av dem rapporterte kursvirksomhet i 2013 etter at både Fremskrittspartiets Studieforbund og Studieforbundet Solidaritet ikke lenger har noen aktivitet. Totalt går likevel kursaktiviteten opp med 19,2 % i 2013 målt i timer.

Mest kursaktivitet finner vi hos Kristelig Studieforbund (ca. 33 % av kurstimene), samtidig som Kristelig Studieforbund og Idrettens Studieforbund begge har økt sin kursaktivitet betydelig i 2013, med henholdsvis 78 % og 106 % flere kurstimer enn året før.

Telemark Studieforbund	Kurs			Deltakere			Timer			Andel av total timer 2013
	2012	2013	Endring i prosent	2012	2013	Endring i prosent	2012	2013	Endring i prosent	
Kristelig Studieforbund (K-stud)	371	562	51,5 %	2974	4311	45,0 %	9180	16369	78,3 %	33,4 %
Studieforbundet Folkeuniversitetet	279	244	-12,5 %	4125	3909	-5,2 %	10394	9079	-12,7 %	18,5 %
Studieforbundet kultur og tradisjon	166	159	-4,2 %	1584	1495	-5,6 %	5993	5680	-5,2 %	11,6 %
Musikkens studieforbund	97	100	3,1 %	1244	1260	1,3 %	3817	3711	-2,8 %	7,6 %
Studieforbundet Funkis	138	166	20,3 %	1373	1853	35,0 %	3194	3577	12,0 %	7,3 %
Idrettens Studieforbund	59	141	139,0 %	429	1179	174,8 %	1483	3050	105,7 %	6,2 %
Studieforbundet AOF Norge	87	86	-1,1 %	983	935	-4,9 %	2918	2812	-3,6 %	5,7 %
Studieforbundet natur og miljø	99	99	0,0 %	844	891	5,6 %	1916	1980	3,3 %	4,0 %
Studieforbundet næring og samfunn	71	72	1,4 %	627	682	8,8 %	1121	1349	20,3 %	2,8 %
Venstres opplysnings- og studieforbund	5	23	360,0 %	41	136	231,7 %	209	875	318,7 %	1,8 %
Akademisk Studieforbund	26	22	-15,4 %	497	640	28,8 %	410	387	-5,6 %	0,8 %
Senterpartiets Studieforbund	10	5	-50,0 %	36	17	-52,8 %	90	86	-4,4 %	0,2 %
Studieforbundet Solidaritet	12	0	-100,0 %	110	0	-100,0 %	190	0	-100,0 %	0,0 %
Fremskrittspartiets Studieforbund	18	0	-100,0 %	156	0	-100,0 %	161	0	-100,0 %	0,0 %
<b>Totalt</b>	<b>1438</b>	<b>1679</b>	<b>16,8 %</b>	<b>15023</b>	<b>17308</b>	<b>15,2 %</b>	<b>41076</b>	<b>48955</b>	<b>19,2 %</b>	<b>100,0 %</b>

## Tabell 4: Utvikling i antall kurs, deltakere og kurstimer på hovedemne i Telemark 2012 - 2013

Nesten halvparten av kurstimene i fylket er knyttet til Estetiske fag og håndverksfag. Disse fagene tiltrekker i tillegg flest deltakere. I 2013 økte interessen også markant for bl.a. Humanistiske fag tros og -livssynsfag, med nesten 1 000 flere kursdeltakere (65 %) innenfor emnet enn året før.

Det ble arrangert flere kurs i Telemark i 2013, og antall kursdeltakere også økte med over 15 %. Det betyr at det stadig kommer flere deltakere på kurs.

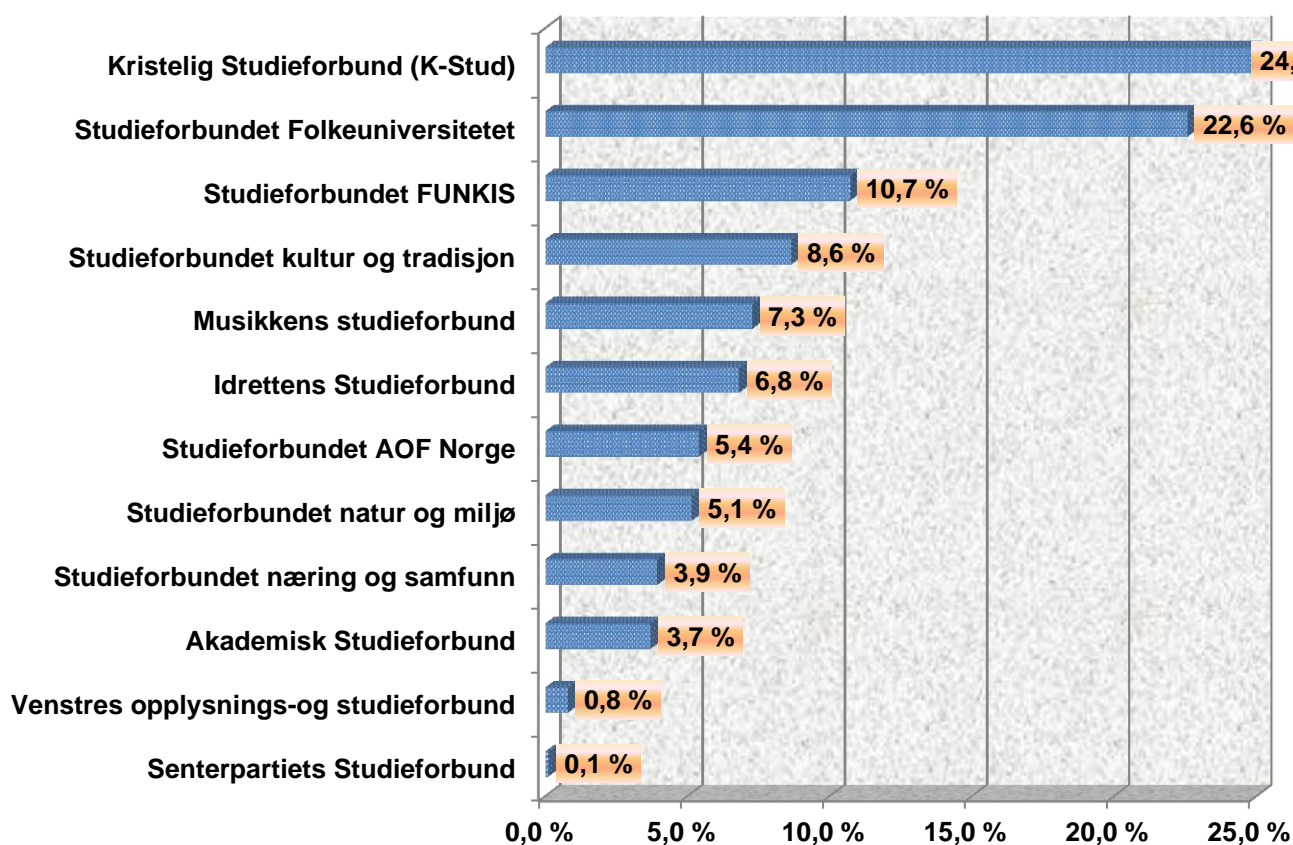
Hovedemne	Kurs			Deltakere			Timer			
	2012	2013	Endring i prosent	2012	2013	Endring i prosent	2012	2013	Endring i prosent	Andel av total timer 2013
Estetiske fag og håndverksfag	514	518	0,8 %	6454	6622	2,6 %	18783	18877	0,5 %	38,6 %
Humanistiske fag, tros og -livssynsfag	166	342	106,0 %	1526	2513	64,7 %	5268	11851	125,0 %	24,2 %
Organisasjons- og ledelsesfag	235	341	45,1 %	2414	3555	47,3 %	5156	7941	54,0 %	16,2 %
Helse-, sosial- og idrettsfag	251	147	-41,4 %	2229	1467	-34,2 %	5149	4303	-16,4 %	8,8 %
Naturbruk, økologi-, miljøverns- og friluftslivsfag	116	262	125,9 %	1027	2398	133,5 %	2121	3820	80,1 %	7,8 %
Samfunnsfag	28	19	-32,1 %	267	219	-18,0 %	646	633	-2,0 %	1,3 %
Realfag, industri- og tekniske fag	20	9	-55,0 %	120	145	20,8 %	694	403	-41,9 %	0,8 %
Språkfag	37	15	-59,5 %	303	111	-63,4 %	812	382	-53,0 %	0,8 %
Tjenesteyting og servicefag	14	3	-78,6 %	122	25	-79,5 %	540	263	-51,3 %	0,5 %
Økonomi og IKT fag	20	13	-35,0 %	157	105	-33,1 %	1004	258	-74,3 %	0,5 %
Samferdsels- og kommunikasjonsfag	37	10	-73,0 %	404	148	-63,4 %	903	224	-75,2 %	0,5 %
<b>Totalt</b>	<b>1438</b>	<b>1679</b>	<b>16,8 %</b>	<b>15023</b>	<b>17308</b>	<b>15,2 %</b>	<b>41076</b>	<b>48955</b>	<b>19,2 %</b>	<b>100,0 %</b>



## Diagram 1: Kursdeltakere i 2013 for Telemark fylke fordelt på studieforbund

Det er Kristelig Studieforbund som tiltrekker flest kursdeltakere i Telemark – over 4 000 deltakere i 2013 (Se side 6).

Studieforbundet Folkeuniversitetet er en god nummer to med cirka 4 000 kursdeltakere. Nesten halvparten av alle kursdeltakerne i fylket i 2013 har gått på kurs hos nettopp Kristelig Studieforbund eller Studieforbundet Folkeuniversitetet.



## Tabell 5: Antall kurs i Telemark fordelt etter kommune, sortert etter kurs per 1 000 innbyggere

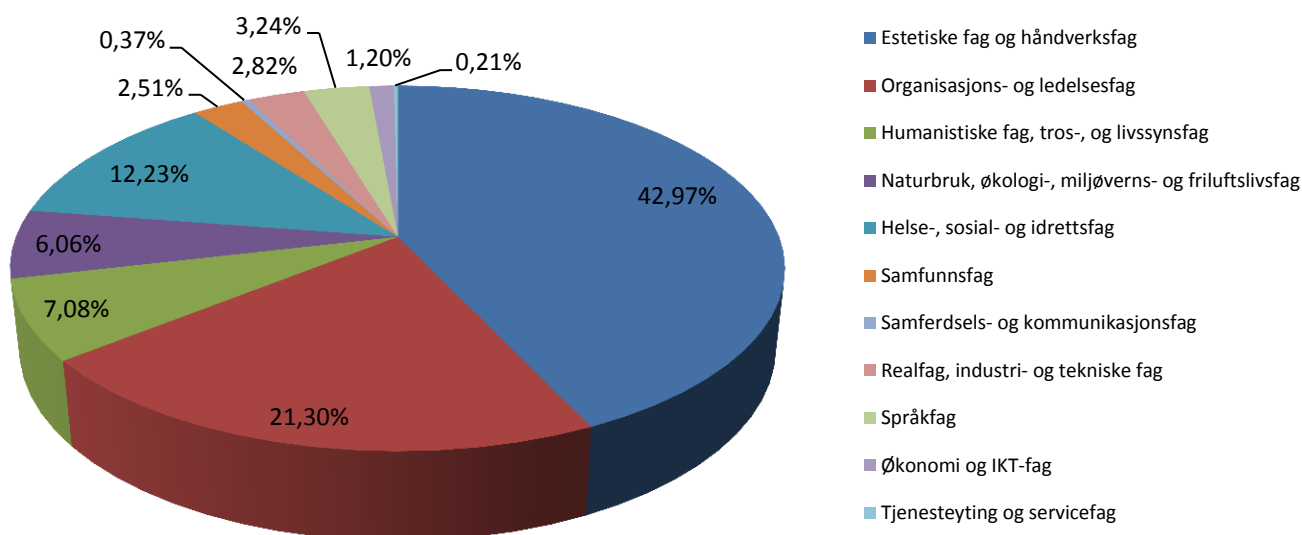
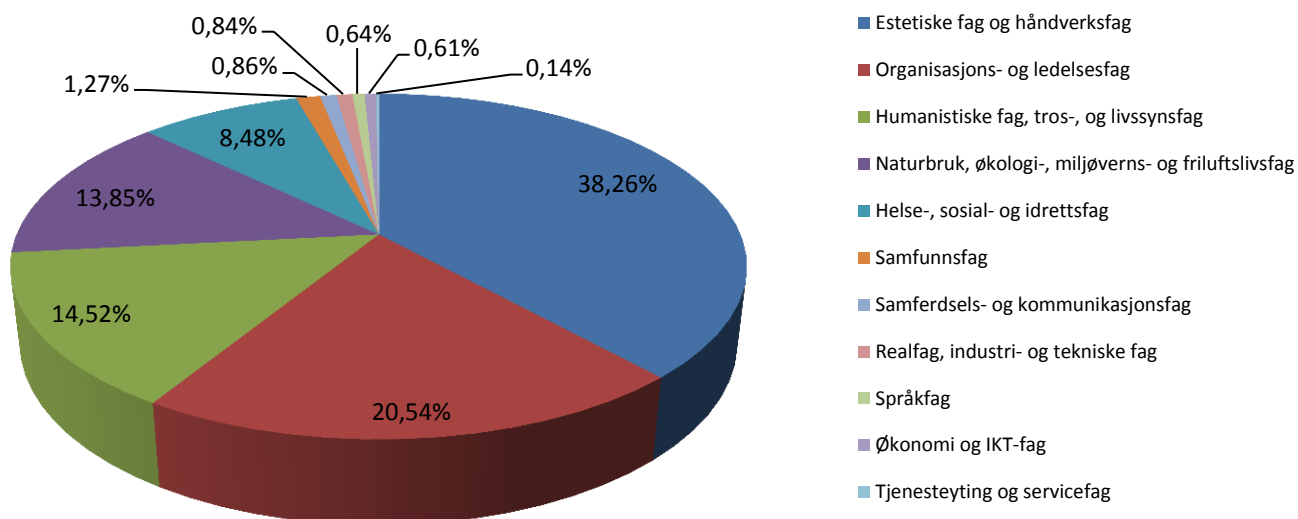
Det ble rapportert om kursvirksomhet i alle 18 kommuner i Telemark i 2013, og best av alle var Bø kommune med 34 kurs for hver 1 000 innbyggere.

Kommune	Kurs	Andel av fylkets kurs	Antall innbyggere	Kurs per 1000 innbyggere
<b>Bø i Telemark</b>	<b>202</b>	<b>12,03 %</b>	<b>5834</b>	<b>34,6</b>
<b>Kragerø</b>	<b>308</b>	<b>18,34 %</b>	<b>10621</b>	<b>29,0</b>
<b>Kviteseid</b>	<b>54</b>	<b>3,22 %</b>	<b>2468</b>	<b>21,9</b>
Vinje	81	4,82 %	3723	21,8
Fyresdal	24	1,43 %	1303	18,4
Seljord	28	1,67 %	2989	9,4
Nome	56	3,34 %	6643	8,4
Skien	445	26,50 %	53439	8,3
Notodden	97	5,78 %	12609	7,7
Sauherad	33	1,97 %	4325	7,6
Hjartdal	10	0,60 %	1602	6,2
Bamble	83	4,94 %	14193	5,8
Drangedal	22	1,31 %	4135	5,3
Porsgrunn	178	10,60 %	35516	5,0
Tinn	28	1,67 %	5957	4,7
Tokke	7	0,42 %	2257	3,1
Siljan	7	0,42 %	2404	2,9
Nissedal	1	0,06 %	1451	0,7
*Telemark	15	0,89 %	0	0,0
<b>Totalt</b>	<b>1679</b>	<b>100,00 %</b>	<b>171469</b>	<b>9,8</b>

\* Noen kurs arrangeres av organisasjonenes fylkesledd og får ikke en kommunetilknytning i statistikken. Derfor rapporteres disse under Telemark fylkeskommune.

**Tabell 6: Antall kursdeltakere fordelt på fagområder i fylket og hele landet i 2013**

Hovedemne	Deltakere i fylket	Deltakere i landet	Deltakere i prosent for fylket	Deltakere i prosent for landet
Estetiske fag og håndverksfag	6622	211926	38,26 %	42,97 %
Organisasjons- og ledelsesfag	3555	105057	20,54 %	21,30 %
Humanistiske fag, tros-, og livssynsfag	2513	34911	14,52 %	7,08 %
Naturbruk, økologi-, miljøverns- og friluftslivsfag	2398	29899	13,85 %	6,06 %
Helse-, sosial- og idrettsfag	1467	60338	8,48 %	12,23 %
Samfunnsfag	219	12358	1,27 %	2,51 %
Samferdsels- og kommunikasjonsfag	148	1849	0,86 %	0,37 %
Realfag, industri- og tekniske fag	145	13904	0,84 %	2,82 %
Språkfag	111	15979	0,64 %	3,24 %
Økonomi og IKT-fag	105	5935	0,61 %	1,20 %
Tjenesteyting og servicefag	25	1024	0,14 %	0,21 %
<b>Totalt</b>	<b>17308</b>	<b>493180</b>	<b>100,00 %</b>	<b>100,00 %</b>



**Tabell 7: Antall kurs, deltakere og kurstimer i fylket, sortert etter antall deltakere i ulike emner**

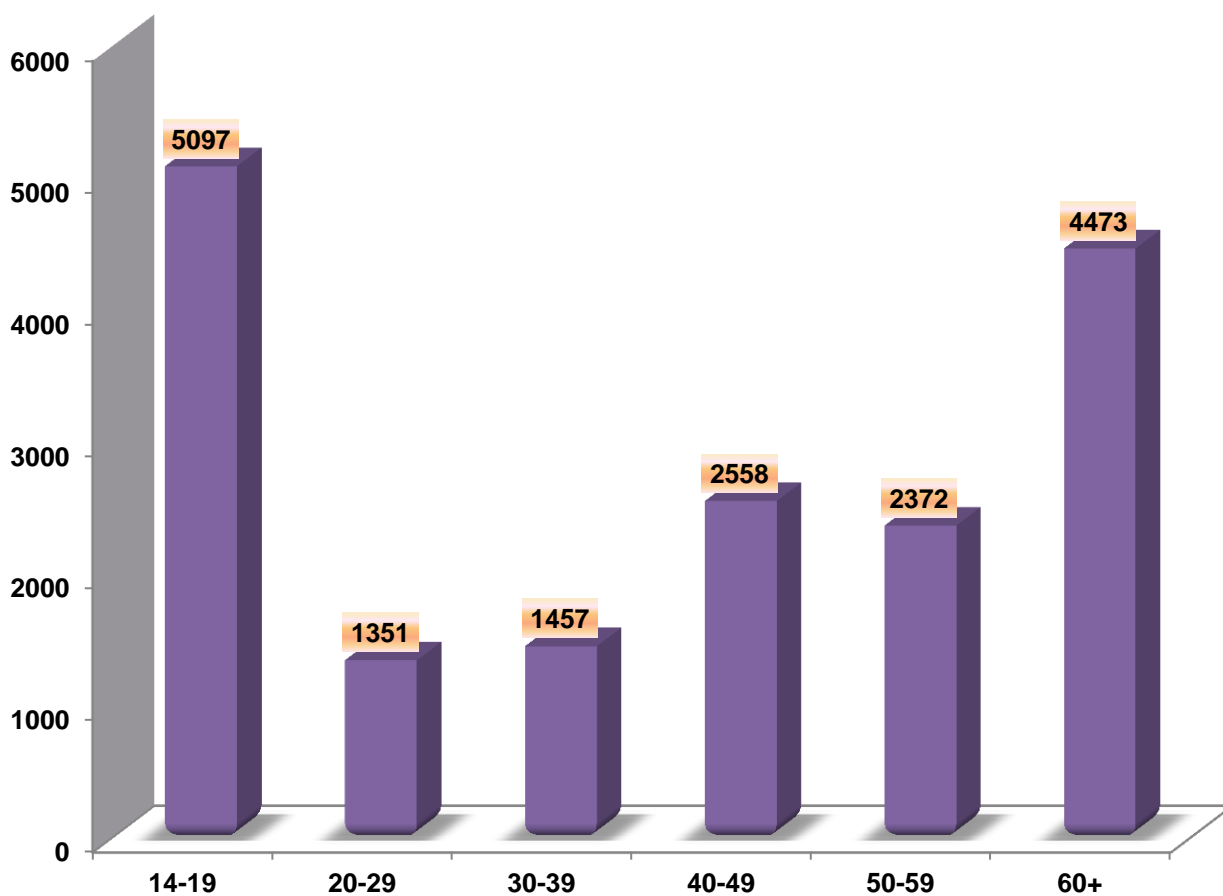
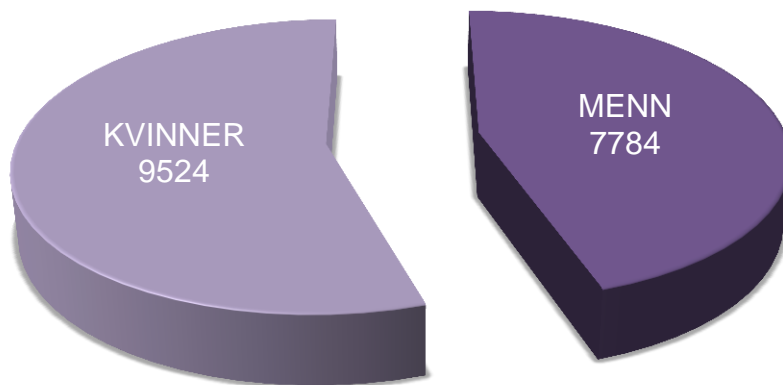
Underemne	Kurs	Deltakere	Kurstimer
sang, vokalmusikk og kor	132	2175	4950
samspill	111	2026	4589
kristendom	295	1868	10605
instruktør-, trener- og lederutdanning	189	1485	4600
friluftslivsfag	156	1392	1876
helse og omsorg	107	1101	3075
tillitsvalgte i arbeidslivet	31	934	496
jakt	34	498	865
dans	30	479	910
tekstil	72	467	2801
organisasjonskunnskap	26	364	334
musikk	44	360	1773
etikk	19	327	956
husdyrhold	46	306	761
instrumentalopplæring	32	267	464
arbeidsmiljø/verneombud	41	254	885
folkedans	18	227	488
andre organisasjons- og ledelsesfag	9	213	435
andre helse-, sosial- og idrettsfag	21	206	921
historie	10	201	138
politisk skolering	28	153	961
tillitsvalgte i frivillige organisasjoner	17	152	230
andre håndverksfag	24	145	1106
maritim trafikkopplæring, kyst- og sjøfartsfag	7	123	102
helseopplysning/kosthold	15	122	269
litteratur	18	117	152
skogbruk	14	99	176
pedagogikk og undervisning	10	97	385
teater, revy og drama	13	97	537
bygg og anlegg	6	88	318
andre estetiske fag	6	81	185
musikkteori	4	80	45
tre	11	63	501
andre naturbruk, økologi- og miljøvernfsag	4	52	47
informasjonsteknologi og annen elektronisk kommunikasjon	6	49	72
andre samfunnsfaglige emner	5	45	81
sosiologi	1	44	120
foto	3	41	55

Underemne	Kurs	Deltakere	Kurstimer
spansk	6	40	168
sosialpolitiske emner og rettigheter	4	38	38
formingsfag	5	36	58
tegning, maling, grafikk	7	34	297
nærmiljø/lokalsamfunn	3	33	47
biologi	1	30	45
norsk som hovedspråk	4	30	120
andre kommunikasjons- og samferdselsfag	3	25	122
andre tjenesteytings- og servicefag	3	25	263
engelsk	3	24	46
kunst og kultur	1	24	10
jordbruk	2	21	19
sekretær, administrasjon og personal forvaltning	1	18	50
hagebruk, plantekultur og plantevern	3	17	31
italiensk	2	17	48
maskinteknikk	1	16	32
metall	4	16	88
elektronisk og grafisk design	2	14	32
fiske og havbruk	3	13	45
tekstbehandling, regneark, grafikk	2	13	24
mekanikk, bil/mc/motor	1	11	8
andre IKT-fag	1	6	30
salg og markedsføring	1	5	50
filmfoto, video, TV, lyd- og lysteknikk	1	4	20
<b>Totalt</b>	<b>1679</b>	<b>17308</b>	<b>48955</b>

## Diagram 2: Antall deltaker fordelt på alder i 2013

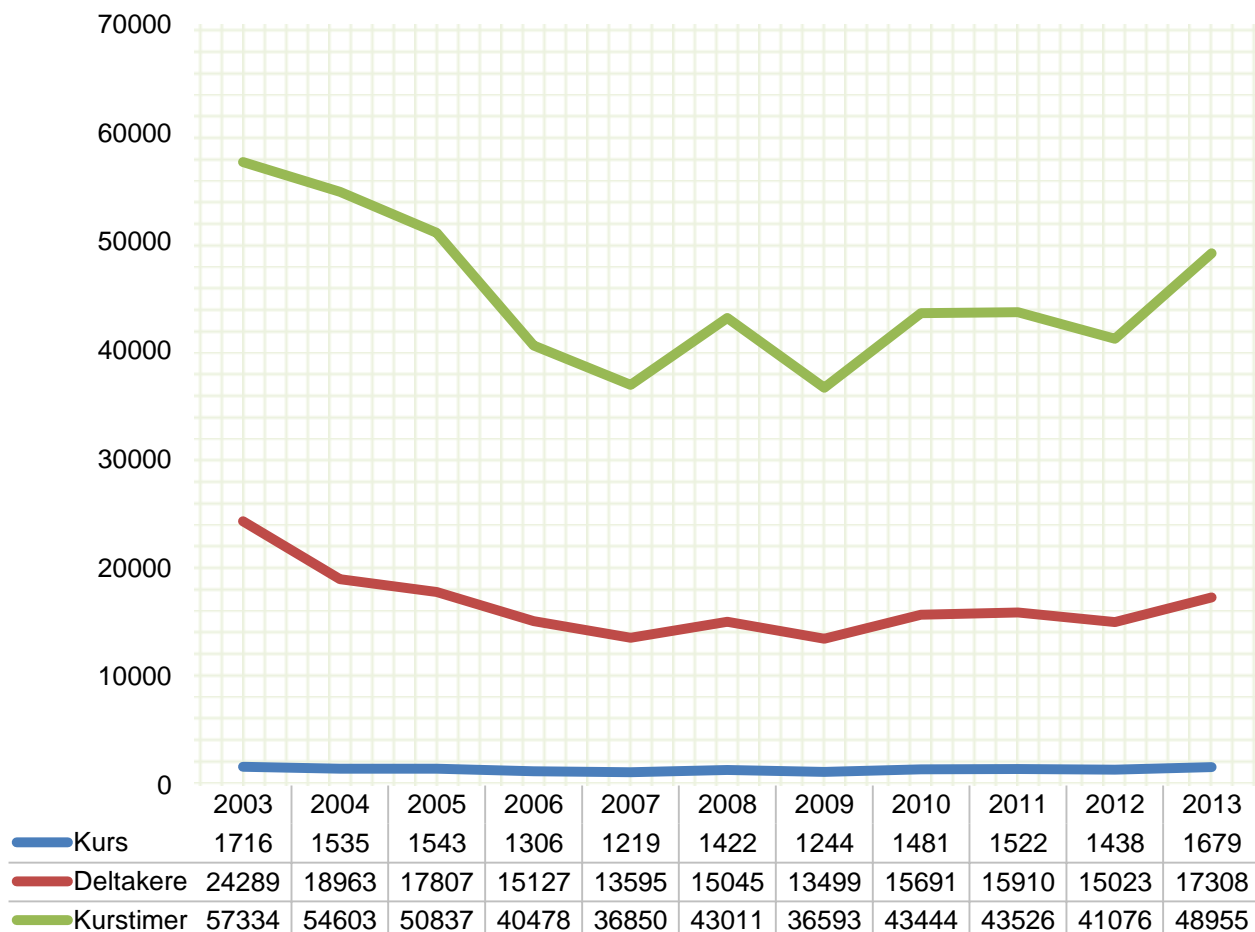
I 2013 var det totalt 17 308 som deltok på kurs i Telemark. 55 % av kursdeltakerne var kvinner og 45 % var menn.

Det var den yngste aldersgruppen 14-19 som var mest aktive. Totalt utgjorde de 29 % av kursdeltakerne i fylket.



### Diagram 3: Utvikling i totalt kursaktivitet fra 2003 til 2013 i Telemark

De fem siste årene har vist en svært positiv trend for kursaktiviteten i Telemark. Tallene viser også stor økning i kursaktivitet i 2013.





**VOFO Telemark**

**Liv Nordman**

**Postboks 145, 3251 Larvik**

**Tlf: 906 55 621**

**vestfold@vofo.no**

**VOFO sentralt**

**Motzfeldtsgate 1, 0187 Oslo**

**Tlf: 22 41 00 00**

**vofo@vofo.no**

**www.vofo.no**