

VOFO Oppland

STATISTIKKRAPPOR 2015



Innhold

Tabell 1: Kursaktivitet etter kommune i hele landet.....	3
Tabell 1.1: Kursaktivitet i de største kommunene (Antall innbyggere over 100 000).....	4
Tabell 1.2: Kurs i mellomstore kommuner (Antall innbyggere over 10 000)	4
Tabell 2: Antall kurs, deltakere og kurstimer etter fylke i 2015	5
Tabell 3: Utvikling i antall kurs, deltakere og kurstimer i studieforbundene i Oppland 2014-2015	6
Tabell 4: Utvikling i antall kurs, deltakere og kurstimer på hovedemne i Oppland 2014 – 2015	7
Diagram 1: Kursdeltakere i 2015 for Oppland fylke fordelt på studieforbund	8
Tabell 5: Antall kurs i Oppland fordelt etter kommune, sortert etter kurs per 1 000 innbyggere	9
Tabell 6: Aldersfordeling blant kursdeltakerne etter ulike emner i fylket.	10
Diagram 2: Antall deltakere fordelt på alder, etter kjønn og studieforbund i 2015	12
Diagram 3: Utvikling i totalt kursaktivitet fra 2012 til 2015 i Oppland.....	13



De frivillige organisasjonene arrangerer kurs i alle Norges 19 fylker, og hvert år rapporterer de sin kursaktivitet gjennom studieforbundene.

I 2015 ble det gjennomført 44 672 kurs for 507 909 kursdeltakere i 424 av landets 428 kommuner. Dette utgjorde nesten 1.4 millioner timer med læring.

Denne fylkesstatistikken skal være et verktøy for Voksenopplæringsforbundet, studieforbundene og fylkeskommunene i arbeidet med å skape enda flere læringsmuligheter i de enkelte fylker.

Rapporten inneholder oppdatert statistikk og grafiske fremstillinger av de kursaktivitetene som er

gjennomført i 2015, samt et blikk på utviklingen over tid.

Noen fakta om kursvirksomheten i Oppland fylke:

- I 2015 rapporterte samtlige 14 studieforbund i Oppland om 14 kurs per 1 000 innbyggere, som ligger langt over landsgjennomsnittet på ni kurs per tusen innbyggere. Kommunene Dovre, Lillehammer, Lom, Sør-Fron og Gjøvik er blant landets beste kommuner på kurs, der de arrangerte over 16 kurs per 1 000 innbyggere.(side 3 og side 5)
- Sammenlignet med 2014 minsket totale antall kurs og deltakere med henholdsvis 3,4 prosent, samtidig hadde antall kurstimer en nedgang på 4,4 prosent.(side 6)
- I Oppland var det totalt 25 885 deltakere som deltok på kurs, hvor omtrent halvparten av opplæringstimer(49,2 %) gikk til Estetiske fag og håndverksfag. Aldersgruppen 14-19 var de mest aktive kursdeltakere, og deltok mest på kurs innenfor *kristendom fag* i fylket. (side 7, side 10 og side 12)

Tabell 1: Kursaktivitet etter kommune i hele landet

Alle de femti beste kurskommunene i Norge arrangerte mer enn 16 kurs per 1 000 innbyggere. I 2015 hadde Oppland fem kommuner som var blant disse kommunene, der de arrangerte over 16 kurs for hver 1 000 innbyggere. (Kommuner i Oppland markert med oransje)

Toppliste	Kommune	Antall kurs per 1 000 innbyggere
1	Evenes	122
2	Hurdal	117
3	Fosnes	74
4	Engerdal	46
5	Bø i Telemark	45
6	Nesna	45
7	Bygland	44
8	Hemsedal	34
9	Sømna	32
10	Lavangen	31
11	Dovre	30
12	Lillehammer	30
13	Jølster	28
14	Lom	27
15	Namdalseid	27
16	Alvdal	26
17	Hyllestad	26
18	Kragerø	26
19	Vinje	25
20	Utsira	25
21	Bykle	23
22	Guovdageaidnu	23
23	Gloppen	22
24	Porsanger	21
25	Gol	21
26	Brønnøy	21
27	Inderøy	20
28	Vegårshei	20
29	Lierne	20
30	Namsskogan	20
31	Løten	19
32	Ulvik	19
33	Gjerstad	19
34	Vega	18
35	Hitra	18
36	Høylandet	18
37	Fauske	18
38	Tynset	17
39	Eid	17
40	Norddal	17
41	Storfjord	17
42	Steigen	17
43	Sør-Fron	16
44	Kviteseid	16
45	Målselv	16
46	Rørø	16
47	Steinkjer	16
48	Lebesby	16
49	Gjøvik	16
50	Flå	16

Tabell 1.1: Kursaktivitet i de største kommunene (Antall innbyggere over 100 000)

I landets mest folkerike kommuner arrangeres det relativt færre kurs enn i småkommunene, men det er likevel slik at noen presterer bedre enn andre. Storkommunene på Vestlandet har klart mer kursaktivitet per innbygger enn hva man finner i befolkningstette strøk på Østlandet. I 2015 var Bergen fortsatt den storbyen i landet der det lykkes best i å tilrettelegge for at frivillige organisasjoner arrangerer kurs og opplæring for voksne.

Toppliste	Kommune	Antall kurs per 1 000 innbyggere
1	Bergen	10
2	Stavanger	9
3	Trondheim	8
4	Oslo	7
5	Bærum	5

Tabell 1.2: Kurs i mellomstore kommuner (Antall innbyggere over 10 000)

Kommunene Lillehammer, Gjøvik og Gran i Oppland er fremdeles best på kurs i gruppen kommuner med over 10 000 innbyggere. Der arrangerer organisasjonene mer enn ti kurs årlig for hver tusen innbyggere. (Kommuner i Oppland markert med oransje)

Toppliste	Kommune	Antall kurs per 1 000 innbyggere
1	Lillehammer	30
2	Kragerø	26
3	Steinkjer	16
4	Gjøvik	16
5	Ullensaker	14
6	Ørsta	14
7	Voss	14
8	Molde	13
9	Førde	12
10	Verdal	12
11	Ringsaker	12
12	Tønsberg	11
13	Vestby	11
14	Askøy	11
15	Sandefjord	11
16	Kongsberg	11
17	Lenvik	11
18	Lindås	11
19	Narvik	11
20	Tromsø	10
21	Vefsn	10
22	Hamar	10
23	Stange	10
24	Haugesund	10
25	Gran	10
26	Sortland	10
27	Kristiansand	10
28	Harstad	10
29	Time	10
30	Levanger	10

Tabell 2: Antall kurs, deltakere og kurstimer etter fylke i 2015

Tabellen viser studieforbundene totale kursaktivitet gjennomført i de ulike fylkene i 2015. Av antall kurs, deltakere og kurstimer sto klart Oslo for en stor del av kursaktiviteten på landsbasis, etterfulgt av andre folkerike fylker som Hordaland og Akershus.

Mens Oppland er fremdeles det fylket som gjennomførte mest kurs målt opp mot antall innbyggere, og der organisasjonene er flinke til å arrangere kurs.

I 2015 rapporterte studieforbundene i Oppland om omtrent like mange kurs som det var i 2014 med 14 kurs for hver 1 000 innbyggere.

Fylke	Kurs	Deltakere	Kurstimer	Antall kurs per 1 000 innbyggere
Oppland	2614	25885	65152	14
Nord-Trøndelag	1645	16519	59147	12
Nordland	2546	26836	74671	11
Sogn og Fjordane	1150	13294	28795	10
Hedmark	2038	21398	67225	10
Troms	1689	18441	53247	10
Telemark	1709	16346	51513	10
Finnmark	719	7396	24499	9
Hordaland	4647	50928	149633	9
Vest-Agder	1582	16779	44256	9
Totalt/gjennomsnitt	44672	507909	1390852	9
Møre og Romsdal	2225	25556	59404	8
Vestfold	2049	22180	72604	8
Sør-Trøndelag	2545	33695	88012	8
Buskerud	2247	25970	76311	8
Aust-Agder	868	9232	25161	7
Akershus	4394	53932	139610	7
Rogaland	3335	37020	98965	7
Oslo	4630	62916	144072	7
Østfold	2024	23391	68118	7

Tabell 3: Utvikling i antall kurs, deltakere og kurstimer i studieforbundene i Oppland 2014-2015

I Oppland var det 14 studieforbund som rapporterte om kursvirksomhet i 2015. Kristelig Studieforbund trekker fortsatt mest kursaktivitet, som utgjør 20 prosent av samtlige kurstimer i fylket. Studieforbundet Folkeuniversitetet(18,1 %) og Studieforbundet kultur og tradisjon(17,6 %) finner vi på andre og tredje plass.

Oppland Studieforbund	Kurs			Deltakere			Kurstimer			Andel av total timer 2015
	2014	2015	Endring	2014	2015	Endring	2014	2015	Endring	
Kristelig Studieforbund (K-stud)	886	795	-10,3 %	4854	4628	-4,7 %	15043	13013	-13,5 %	20,0 %
Studieforbundet Folkeuniversitetet	416	375	-9,9 %	6029	5639	-6,5 %	14262	11804	-17,2 %	18,1 %
Studieforbundet kultur og tradisjon	335	384	14,6 %	2726	3134	15,0 %	10732	11482	7,0 %	17,6 %
Musikkens studieforbund	125	126	0,8 %	1579	1472	-6,8 %	4892	5063	3,5 %	7,8 %
Studieforbundet KOR	119	113	-5,0 %	2378	2202	-7,4 %	5556	5039	-9,3 %	7,7 %
Studieforbundet Funkis	270	224	-17,0 %	3081	2352	-23,7 %	5517	4841	-12,3 %	7,4 %
Studieforbundet natur og miljø	211	214	1,4 %	1729	1860	7,6 %	4823	4781	-0,9 %	7,3 %
Studieforbundet næring og samfunn	155	147	-5,2 %	1391	1312	-5,7 %	3210	2746	-14,5 %	4,2 %
Idrettens studieforbund	64	79	23,4 %	647	762	17,8 %	1794	2057	14,7 %	3,2 %
Studieforbundet Solidaritet	7	38	442,9 %	66	121	83,3 %	111	1944	1651,4 %	3,0 %
Studieforbundet AOF Norge	62	71	14,5 %	1287	1495	16,2 %	1097	1286	17,2 %	2,0 %
Akademisk Studieforbund	23	18	-21,7 %	867	781	-9,9 %	440	435	-1,1 %	0,7 %
Senterpartiets Studieforbund	20	23	15,0 %	97	98	1,0 %	297	389	31,0 %	0,6 %
Venstres Opplysnings- og Studieforbund	12	7	-41,7 %	57	29	-49,1 %	364	272	-25,3 %	0,4 %
Totalt	2705	2614	-3,4 %	26788	25885	-3,4 %	68138	65152	-4,4 %	100,0 %

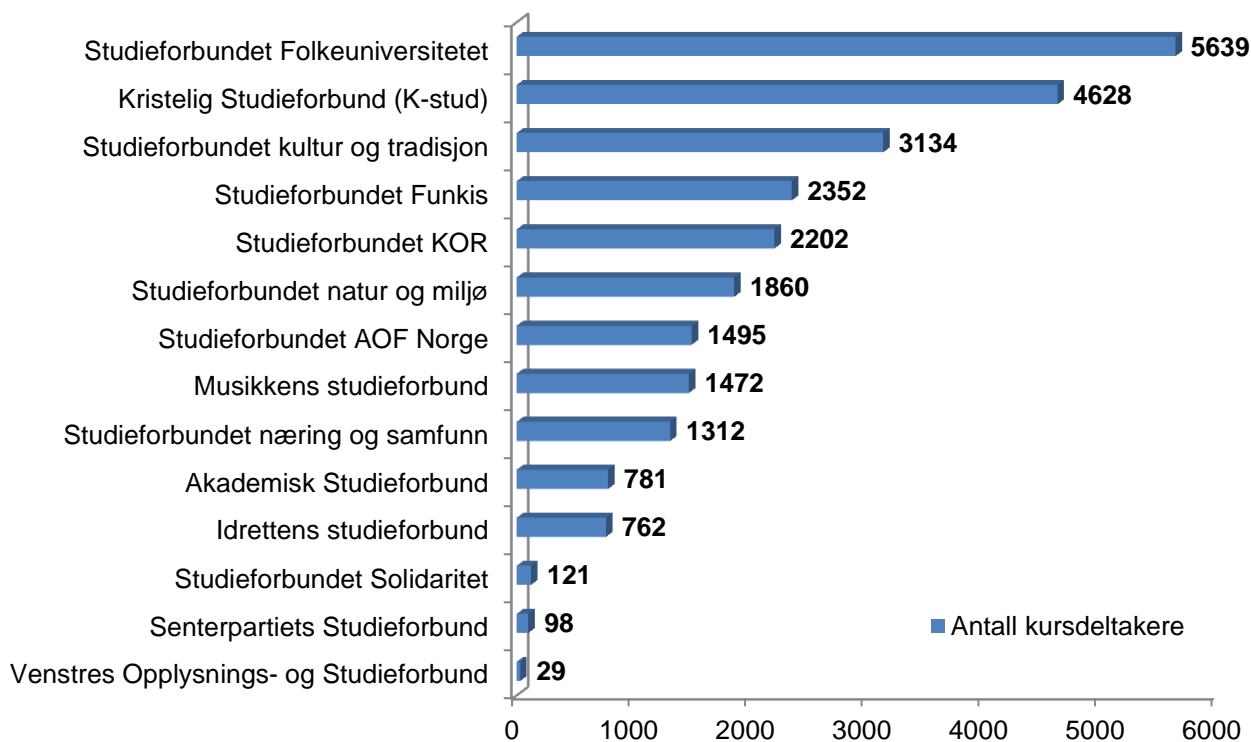
Tabell 4: Utvikling i antall kurs, deltakere og kurstimer på hovedemne i Oppland 2014 - 2015

Estetiske fag og håndverksfag peker seg klart ut som det mest etterspurte faget i Oppland. Det samme gjelder også over hele landet. Organisasjons- og ledelsesfag var det nest mest etterspurte faget med en viss økning på 0,3 prosent målt i antall kursdeltakere, mens bl.a. Økonomi og IKT-fag hadde en negativ nedgang på 88 prosent.

Oppland	Kurs			Deltakere			Kurstimer			Andel av total timer 2015
	2014	2015	Endring	2014	2015	Endring	2014	2015	Endring	
Hovedemne										
Estetiske fag og håndverksfag	879	928	5,6 %	11456	11582	1,1 %	32201	32070	-0,4 %	49,2 %
Organisasjons- og ledelsesfag	544	470	-13,6 %	5225	5241	0,3 %	12164	10212	-16,0 %	15,7 %
Humanistiske fag, tros-, og livssynsfag	543	520	-4,2 %	3344	3196	-4,4 %	8225	7701	-6,4 %	11,8 %
Naturbruk, økologi-, miljøverns- og friluftslivsfag	351	360	2,6 %	2571	2861	11,3 %	6500	6937	6,7 %	10,6 %
Helse-, sosial- og idrettsfag	291	275	-5,5 %	2829	2192	-22,5 %	7058	6784	-3,9 %	10,4 %
Realfag, industri- og tekniske fag	18	16	-11,1 %	391	212	-45,8 %	435	408	-6,2 %	0,6 %
Språkfag	17	14	-17,6 %	88	82	-6,8 %	454	392	-13,7 %	0,6 %
Samfunnsfag	45	19	-57,8 %	437	318	-27,2 %	789	350	-55,6 %	0,5 %
Tjenesteyting og servicefag	1	5	400,0 %	15	34	126,7 %	27	141	422,2 %	0,2 %
Økonomi og IKT-fag	13	5	-61,5 %	392	47	-88,0 %	242	131	-45,9 %	0,2 %
Samferdsels- og kommunikasjonsfag	3	2	-33,3 %	40	120	200,0 %	43	26	-39,5 %	0,0 %
Totalt	2705	2614	-3,4 %	26788	25885	-3,4 %	68138	65152	-4,4 %	100,0 %

Diagram 1: Kursdeltakere i 2015 for Oppland fylke fordelt på studieforbund

Studieforbundet Folkeuniversitetet rapporterte om 5 639 kursdeltakere i 2015, en nedgang på 6,5 prosent, etterfulgt av Kristelig Studieforbund, med antall deltakere på 4 628.



Tabell 5: Antall kurs i Oppland fordelt etter kommune, sortert etter kurs per 1 000 innbyggere

Samtlige 26 kommuner i Oppland rapporterte om kursvirksomhet i 2015. Flest kurs per innbygger finner vi i Dovre, Lillehammer og Lom kommune. Der det ble arrangert over 25 kurs for hver tusen innbyggere.

Kommune	Kurs	Andel av fylkets kurs	Kurs per 1 000 innbyggere
Dovre	81	3,1 %	30
Lillehammer	816	31,2 %	30
Lom	63	2,4 %	27
Sør-Fron	52	2,0 %	16
Gjøvik	480	18,4 %	16
Vang	24	0,9 %	15
Lesja	30	1,1 %	15
Vestre Slidre	30	1,1 %	14
Jevnaker	89	3,4 %	13
Øyer	63	2,4 %	12
Vågå	45	1,7 %	12
Etnedal	16	0,6 %	12
Ringebu	50	1,9 %	11
Øystre Slidre	36	1,4 %	11
Gausdal	65	2,5 %	10
Gran	138	5,3 %	10
Nord-Fron	56	2,1 %	10
Sel	57	2,2 %	10
Nord-Aurdal	60	2,3 %	9
Østre Toten	124	4,7 %	8
Nordre Land	52	2,0 %	8
Sør-Aurdal	18	0,7 %	6
Lunner	51	2,0 %	6
Vestre Toten	73	2,8 %	6
Skjåk	12	0,5 %	5
Søndre Land	26	1,0 %	5
*Oppland	7	0,3 %	0

* Noen kurs arrangeres av organisasjonenes fylkesledd og får ikke en kommunetilknytning i statistikken. Derfor rapporteres disse under Oppland fylkeskommune.

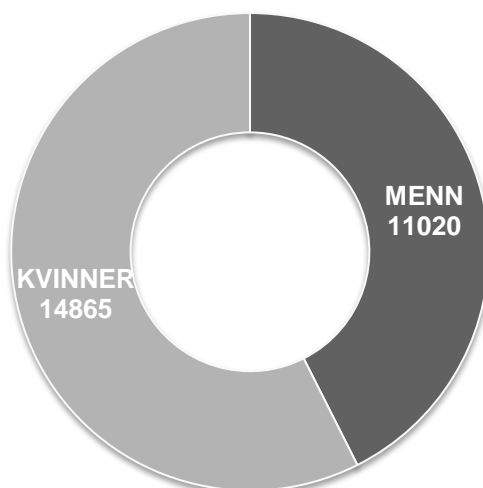
Tabell 6: Aldersfordeling blant kursdeltakerne etter ulike emner i fylket.

Emne	Kurs		Deltakere						Kurstimer
	I alt	I alt	14-19	20-29	30-39	40-49	50-59	60+	I alt
andre estetiske fag	7	41	0	0	2	4	14	21	103
andre helse-, sosial- og idrettsfag	73	387	1	18	60	85	96	127	2076
andre humanistiske fag	1	14	0	0	1	7	4	2	9
andre håndverksfag	45	293	16	34	27	58	73	85	1181
andre IKT-fag	3	19	0	0	0	0	0	19	102
andre industri- og tekniske fag	1	5	0	0	2	1	2	0	12
andre kommunikasjons- og samferdselsfag	1	106	1	1	17	35	34	18	12
andre naturbruk, økologi- og miljøvernfsag	6	42	0	4	6	12	13	7	146
andre organisasjons- og ledelsesfag	168	990	825	45	17	50	37	16	4070
andre realfag	1	9	0	4	5	0	0	0	8
andre samfunnsfaglige emner	4	104	3	24	12	12	9	44	71
andre språk	1	8	0	0	0	1	1	6	24
andre tjenesteyttings- og servicefag	1	2	0	0	1	0	1	0	36
arbeidsmiljø/verneombud	9	81	1	7	26	22	20	5	104
ballidrett	1	8	8	0	0	0	0	0	8
bygg og anlegg	7	59	0	10	19	21	7	2	265
Dans	94	1233	102	26	14	21	18	1052	2828
engelsk	3	27	0	0	0	1	3	23	58
etikk	31	451	451	0	0	0	0	0	1162
filmfoto, video, TV, lyd- og lysteknikk	2	10	5	5	0	0	0	0	60
folkedans	22	253	8	1	1	14	22	207	636
formingsfag	25	128	0	4	6	17	35	66	581
foto	2	10	0	0	1	4	2	3	28
friluftslivsfag	125	990	798	36	44	43	37	32	1784
førskole-, barnehagefag	1	3	0	0	0	0	3	0	42
førstehjelp	2	15	5	8	2	0	0	0	36
hagebruk, plantekultur og plantevern	17	133	1	5	11	29	47	40	237
helse og omsorg	171	1638	44	81	99	180	209	1025	4046
helseopplysning/kosthold	21	73	0	8	20	12	18	15	500
historie	5	131	0	1	2	10	17	101	54
hotell, restaurant, og storkjøkken	2	3	0	0	0	0	3	0	64
husdyrhold	96	611	13	90	89	196	141	82	2238
husstell og rengjøring	2	29	4	0	4	2	15	4	41
informasjon og medier	1	4	0	1	0	1	0	2	16

Emne	Kurs		Deltakere						Kurstimer
	I alt	I alt	14-19	20-29	30-39	40-49	50-59	60+	I alt
informasjonsteknologi (IT) og annen elektronisk kommunikasjon	2	28	1	0	1	1	5	20	29
instruktør-, trener- og lederutdanning	86	832	221	101	136	243	92	39	2175
instrumentalopplæring	82	728	325	95	42	120	97	49	1316
italiensk	1	7	0	0	1	0	2	4	20
jakt	58	765	269	189	122	99	60	26	1321
jordbruk	19	89	0	11	9	15	33	21	725
jus	1	6	0	4	0	0	0	2	8
kostymer, design	1	11	0	4	4	2	1	0	30
kristendom	481	2588	2362	31	20	35	53	87	6446
kunst og kultur	1	5	0	5	0	0	0	0	24
litteratur	2	12	0	0	0	0	0	12	30
mekanikk, bil/mc/motor	1	7	7	0	0	0	0	0	8
metall	26	158	10	24	16	21	27	60	683
musikk	90	817	68	46	65	126	178	334	3501
musikkteori	23	271	271	0	0	0	0	0	346
norsk som 2. Språk	5	17	0	6	2	7	0	2	226
næringsmiddel	6	132	4	3	16	27	40	42	115
nærmiljø/lokalsamfunn	5	35	2	4	9	8	4	8	161
organisasjonskunnskap	57	927	6	94	121	212	207	287	897
pedagogikk og undervisning	4	96	1	0	0	2	4	89	32
politisk skoling	36	151	29	5	11	23	37	46	1041
psykologi	3	51	0	1	4	9	19	18	44
samspill	138	3338	1278	271	217	646	533	393	6636
sang, vokalmusikk og kor	156	2832	62	49	115	350	701	1555	6855
skogbruk	39	231	68	62	38	21	28	14	486
sosialpolitiske emner og rettigheter	6	68	0	0	2	9	19	38	76
sosiologi	1	22	2	2	6	3	3	6	18
spansk	4	23	0	0	2	4	1	16	64
teater, revy og drama	69	510	143	92	60	72	79	64	2956
tegning, maling, grafikk	12	63	3	12	4	17	7	20	355
tekstil	101	662	5	19	33	83	169	353	3014
tillitsvalgte i arbeidslivet	68	1751	9	218	321	548	495	160	1263
tillitsvalgte i frivillige organisasjoner	46	509	193	99	22	43	60	92	662
tre	32	219	39	18	17	33	34	78	937
veitrafikkopplæring	1	14	0	0	0	0	0	14	14
Totalt	2614	25885	7664	1878	1904	3617	3869	6953	65152

Diagram 2: Antall deltakere fordelt på alder, etter kjønn og studieforbund i 2015

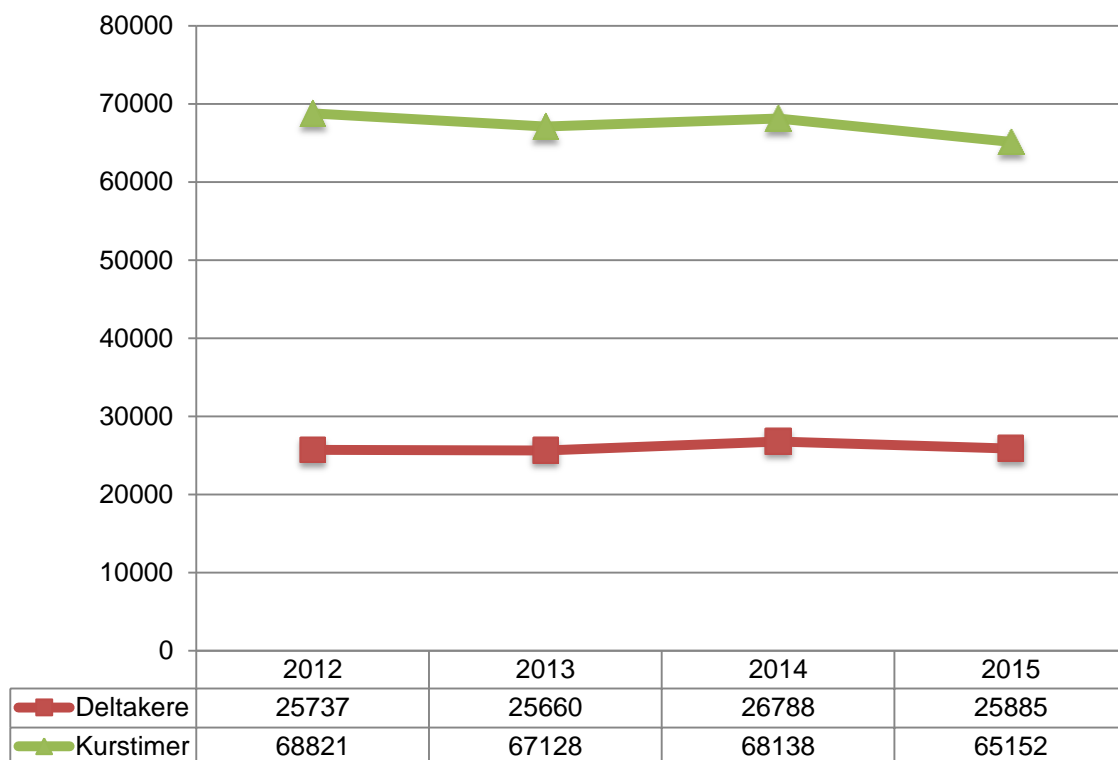
I 2015 var det totalt 25 885 deltakere på kurs i Oppland. 57 prosent av kursdeltakerne var kvinner og 43 prosent var menn. Kristelig Studieforbund tiltrakk seg flest kursdeltakere i aldersgruppen 14-19. Denne gruppen var også de mest aktive på kurs, der de utgjorde 30 prosent av samtlige deltakere i hele fylket, mens syv prosent var i aldersgruppen 20-29.



Studieforbund	14-19	20-29	30-39	40-49	50-59	60+
Akademisk Studieforbund	1	57	199	291	183	50
Idrettens Studieforbund	188	97	125	232	81	39
Kristelig Studieforbund (K-stud)	4065	96	46	103	129	189
Musikkens studieforbund	71	52	91	196	302	760
Senterpartiets Studieforbund	0	6	9	19	30	34
Studieforbundet AOF Norge	10	234	222	411	441	177
Studieforbundet Folkeuniversitetet	2394	457	385	941	790	672
Studieforbundet Funkis	70	98	106	224	320	1534
Studieforbundet KOR	2	33	88	280	576	1223
Studieforbundet kultur og tradisjon	228	203	164	311	444	1784
Studieforbundet natur og miljø	447	302	247	357	293	214
Studieforbundet næring og samfunn	187	226	201	232	214	252
Studieforbundet Solidaritet	0	17	19	15	58	12
Venstres Opplysnings- og studieforbund	1	0	2	5	8	13
Totalt	7664	1878	1904	3617	3869	6953

Diagram 3: Utvikling i totalt kursaktivitet fra 2012 til 2015 i Oppland

Her viser kurven hvordan utviklingen i kursaktivitetene har vært i Oppland de siste fire årene. Ser vi på utvikling i antall kursdeltakere, har det vist en relativt stabil trend, mens antall kurstimer har sunket gradvis siden 2012.





VOFO Oppland

Dag Lindvig

Vågåvegen 35, 2680 Vågå

Tlf: 975 61 160

oppland@vofo.no

VOFO sentralt

Motzfeldtsgate 1, 0187 Oslo

Tlf: 22 41 00 00

vofo@vofo.no

www.vofo.no