

VOFO Vest-Agder

STATISTIKKRAPPORT 2013



Innhold

Tabell 1: Kursaktivitet etter kommune i hele landet:	3
Tabell 1.1: Kursaktivitet i de største kommunene. (Antall innbyggere over 100 000)	4
Tabell 1.2: Kursaktivitet i topp 30 mellomstore kommuner. (Antall innbyggere over 10 000).....	4
Tabell 2: Antall kurs, deltakere og kurstimer etter fylke i 2013.....	4
Tabell 3: Utvikling i antall kurs, deltakere og kurstimer i studieforbundene i Vest-Agder 2012-2013.....	6
Tabell 4: Utvikling i antall kurs, deltakere og kurstimer på hovedemne i Vest-Agder 2012 – 2013.....	7
Diagram 1: Kursdeltakere i 2013 for Vest-Agder fylke fordelt på studieforbund.....	8
Tabell 5: Antall kurs i Vest-Agder fordelt etter kommune, sortert etter kurs per 1 000 innbyggere.....	9
Tabell 6: Antall kursdeltakere fordelt på fagområder i fylket og hele landet i 2013.....	10
Tabell 7: Antall kurs, deltakere og kurstimer i fylket, sortert etter antall deltakere i ulike emner.....	11
Diagram 2: Antall deltaker fordelt på alder i 2013.....	13
Diagram 3: Utvikling i total kursaktivitet fra 2003 til 2013 i Vest-Agder.	13



De frivillige organisasjonene arrangerer kurs i alle Norges 19 fylker, og hvert år rapporterer de sin kursaktivitet gjennom studieforbundene. I 2013 ble det gjennomført nær 43 000 kurs for nesten 500 000 kursdeltakere i 419 av landets 428 kommuner. Dette utgjorde 1,35 millioner timer med læring.

Denne fylkesstatistikken skal være et verktøy for Voksenopplæringsforbundet, studieforbundene og fylkeskommunene i arbeidet med å skape enda flere læringsmuligheter i de enkelte fylker.

Rapporten inneholder oppdatert statistikk og grafiske fremstillinger av de

kursaktivitetene som er gjennomført i 2013, samt et blikk på utviklingen over tid.

Noen fakta om kursvirksomheten i Vest-Agder fylke:

- I Vest-Agder ble det i 2013 rapportert om 90 kursdeltakere per 1000 innbyggere. Det er litt under landsgjennomsnittet (97 per 1 000), men betydelig over Aust-Agder (76 per 1 000). (Side 5)
- Samtlige 15 kommuner i Vest-Agder hadde kursaktivitet i 2013. Nesten 60 % av kursene ble arrangert i Kristiansand kommune. (Side 9)
- Det var aldergruppa 60+ som var de mest aktive kursgjengerne i fylket. Totalt utgjorde de 27 % kursdeltakerne. (Side 13)

Tabell 1: Kursaktivitet etter kommune i hele landet.

Alle de femti beste kurskommunene i Norge arrangerer mer enn 15 kurs per 1000 innbyggere. Aller best er Hurdal kommune med bare 2695 innbyggere og likevel hele 316 kurs i 2013. Det gir 117,25 kurs per 1000 innbyggere – eller sagt på en annen måte: Mer enn ett kurs for hver niende innbygger i kommunen. Åseral kommune er best i Vest-Agder med 11,9 kurs per 1 000 innbyggere.

Toppliste	Kommune	Antall kurs per 1000 innbyggere
1	Hurdal	117,25
2	Evenes	87,71
3	Fosnes	60,75
4	Nesna	49,95
5	Bø i Telemark	34,62
6	Lavangen	33,53
7	Hemsedal	33,12
8	Lillehammer	31,41
9	Lebesby	31,32
10	Kragerø	29,00
11	Flå	28,07
12	Øksnes	27,62
13	Sømna	26,87
14	Vega	26,17
15	Gol	25,91
16	Steinkjer	25,66
17	Dovre	24,41
18	Inderøy	23,21
19	Guovdageaidnu Kautokeino	22,86
20	Engerdal	22,30
21	Kviteseid	21,88
22	Jølster	21,82
23	Berlevåg	21,76
24	Vinje	21,76
25	Stordal	21,26
26	Tranøy	21,19
27	Bykle	21,10
28	Brønnøy	20,89
29	Andebu	20,63
30	Rendalen	20,18
31	Løten	19,61
32	Hyllestad	19,41
33	Vågå	18,99
34	Steigen	18,61
35	Sør-Fron	18,49
36	Fyresdal	18,42
37	Tynset	18,02
38	Ørsta	17,75
39	Namdalseid	17,30
40	Porsanger Porsángu Porsanki	17,16
41	Øyer	17,09
42	Målselv	16,73
43	Gjerstad	16,47
44	Alvdal	16,45
45	Hitra	16,14
46	Fauske	16,01
47	Radøy	15,68
48	Vang	15,61
49	Ulvik	15,54
50	Øystre Slidre	15,28

Tabell 1.1: Kursaktivitet i de største kommunene. (Antall innbyggere over 100 000)

I landets mest folkerike kommuner arrangeres det relativt færre kurs enn i småkommunene, men det er likevel slik at noen presterer bedre enn andre. Storkommunene på Vestlandet har klart mer kursaktivitet per innbygger enn hva man finner i befolkningstette strøk på Østlandet.

Toppliste	Største kommune	Antall kurs per 1000 innbyggere
1	Bergen	9,32
2	Stavanger	8,41
3	Trondheim	7,61
4	Oslo	7,10
5	Bærum	4,78

Tabell 1.2: Kursaktivitet i topp 30 mellomstore kommuner. (Antall innbyggere over 10 000)

Lillehammer, Kragerø og Steinkjer skiller seg svært positivt ut i gruppen kommuner med over 10 000 innbyggere. Alle tre ser mer enn 25 kurs arrangert årlig for hver 1 000 innbyggere. Det er langt over gjennomsnittet for denne gruppen kommuner på ca. 8 kurs. Kristiansand er best blant de store kommunene i Vest-Agder, med over 10 kurs per 1 000 innbyggere.

Toppliste	Kommune	Antall kurs per 1000 innbyggere
1	Lillehammer	31,41
2	Kragerø	29,00
3	Steinkjer	25,66
4	Ørsta	17,75
5	Ullensaker	14,12
6	Molde	13,67
7	Narvik	12,94
8	Verdal	12,92
9	Kongsberg	12,16
10	Lenvik	11,94
11	Ski	11,48
12	Tromsø	11,47
13	Harstad	11,46
14	Hamar	11,35
15	Sør-Varanger	11,20
16	Sortland	11,06
17	Ringsaker	11,03
18	Alta	10,90
19	Lindås	10,88
20	Sandefjord	10,81
21	Voss	10,80
22	Drammen	10,62
23	Førde	10,48
24	Sørum	10,46
25	Gjøvik	10,28
26	Kristiansand	10,27
27	Gran	10,22
28	Tønsberg	9,94
29	Hammerfest	9,82
30	Bodø	9,55

Tabell 2: Antall kurs, deltakere og kurstimer etter fylke i 2013.

Tabellen viser studieforbundenenes totale kursaktivitet gjennomført i de ulike fylkene i 2013. Av antall kurs, deltakere og kurstimer sto naturlig nok Oslo for en stor del av kursaktiviteten på landsbasis, etterfulgt av andre folkerike fylker som Hordaland og Akershus.

Om vi ser hvor mange som går på kurs målt opp mot antall innbyggere er Oppland det fylket der flest går på kurs. I 2013 rapporterte studieforbundene i Oppland om 137 kursdeltakere for hver 1000 innbyggere.

I Vest-Agder rapporterte studieforbundene og de frivillige organisasjonene om 90 kursdeltakere for hver 1 000 innbyggere i fjor. Det er like under landsgjennomsnittet (97 per 1 000), men betydelig over Aust-Agder (76 per 1 000).

Fylke	Kurs	Deltakere	Kurstimer	Innbyggere	Deltakere i prosent av innbyggere
Oppland	2403	25660	67128	187820	13,7 %
Nord-Trøndelag	1713	16833	61857	135142	12,5 %
Nordland	2622	28431	78563	240877	11,8 %
Sogn og Fjordane	1012	12324	27309	108965	11,3 %
Troms	1780	18216	58197	162050	11,2 %
Hedmark	1946	21465	68897	194433	11,0 %
Sør-Trøndelag	2373	33122	80632	306197	10,8 %
Finnmark	832	7923	25798	75207	10,5 %
Telemark	1679	17308	48955	171469	10,1 %
Hordaland	4211	49901	136306	505246	9,9 %
Totalt	42984	493180	1352453	5109056	9,7 %
Møre og Romsdal	2129	24592	57997	261530	9,4 %
Oslo	4503	59001	143424	634463	9,3 %
Vest-Agder	1505	16046	40583	178478	9,0 %
Vestfold	1991	21638	72544	240860	9,0 %
Akershus	4219	51524	132973	575757	8,9 %
Buskerud	2348	24224	74976	272228	8,9 %
Aust-Agder	794	8673	23138	113747	7,6 %
Østfold	1911	21578	63712	284962	7,6 %
Rogaland	3002	34570	88981	459625	7,5 %
Svalbard	11	151	483	2100	7,2 %

Tabell 3: Utvikling i antall kurs, deltakere og kurstimer i studieforbundene i Vest-Agder 2012-2013.

I Vest-Agder finnes det 16 godkjente studieforbund. Bare 13 av dem rapporterte kursvirksomhet i 2013 etter at både Fremskrittspartiet, Kristelig Folkeparti og Høyre har lagt ned sine studieforbund. Totalt går likevel kursaktiviteten opp med nesten 8 % i 2013, målt i antall kurs og deltakere.

Mest kursaktivitet finner vi fortsatt hos Studieforbundet Folkeuniversitetet, mens både Kristelig Studieforbund og Studieforbundet Funkis opplever kraftig vekst i aktiviteten. Akademisk studieforbund har overtatt Aftenskolen som medlemsorganisasjon fra Høyres Studieforbund og rapporterer derfor betydelig flere kurs enn før.

Vest-Agder Studieforbund	Kurs			Deltakere			Timer			
	2012	2013	Endring i prosent	2012	2013	Endring i prosent	2012	2013	Endring i prosent	Andel av total timer 2013
Studieforbundet Folkeuniversitetet	245	250	2,0 %	3348	3203	-4,3 %	9683	9480	-2,1 %	23,4 %
Kristelig Studieforbund (K-stud)	248	294	18,5 %	2054	2971	44,6 %	5685	7154	25,8 %	17,6 %
Akademisk Studieforbund	25	233	832,0 %	865	2482	186,9 %	617	6528	958,0 %	16,1 %
Studieforbundet kultur og tradisjon	146	127	-13,0 %	1461	1182	-19,1 %	3719	3509	-5,6 %	8,6 %
Studieforbundet Funkis	118	176	49,2 %	1091	1701	55,9 %	2529	3442	36,1 %	8,5 %
Musikkens Studieforbund	102	117	14,7 %	1176	1372	16,7 %	3437	3103	-9,7 %	7,6 %
Idrettens Studieforbund	72	88	22,2 %	835	814	-2,5 %	1988	2724	37,0 %	6,7 %
Studieforbundet næring og samfunn	70	75	7,1 %	466	560	20,2 %	2377	1468	-38,2 %	3,6 %
Studieforbundet AOF Norge	61	55	-9,8 %	1020	938	-8,0 %	1531	1288	-15,9 %	3,2 %
Studieforbundet natur og miljø	71	69	-2,8 %	721	717	-0,6 %	1233	1228	-0,4 %	3,0 %
Venstres opplærings- og studieforbund	21	16	-23,8 %	131	80	-38,9 %	565	531	-6,0 %	1,3 %
Senterpartiets Studieforbund	11	3	-72,7 %	49	11	-77,6 %	118	102	-13,6 %	0,3 %
Studieforbundet Solidaritet	2	2	0,0 %	20	15	-25,0 %	36	26	-27,8 %	0,1 %
Høyres Studieforbund	200	0	-100,0 %	1595	0	-100,0 %	5557	0	-100,0 %	0,0 %
Fremskrittspartiets Studieforbund	4	0	-100,0 %	53	0	-100,0 %	43	0	-100,0 %	0,0 %
Kristelig Folkepartis Studieforbund	1	0	-100,0 %	5	0	-100,0 %	11	0	-100,0 %	0,0 %
Totalt	1397	1505	7,7 %	14890	16046	7,8 %	39129	40583	3,7 %	100,0 %

Tabell 4: Utvikling i antall kurs, deltakere og kurstimer på hovedemne i Vest-Agder 2012 – 2013.

Over 40 % av total kurstimene i fylket er knyttet til Estetiske fag og håndverksfag. Disse fagene tiltrekker i tillegg flest deltakere.

I 2013 økte interessen også markant for humanistiske fag, tros- og livssynsfag (+71,8 %), naturbruk, økologi-, miljøverns- og friluftslivsfag (+83,7 %) og realfag, industri- og tekniske fag (+71,2 %).

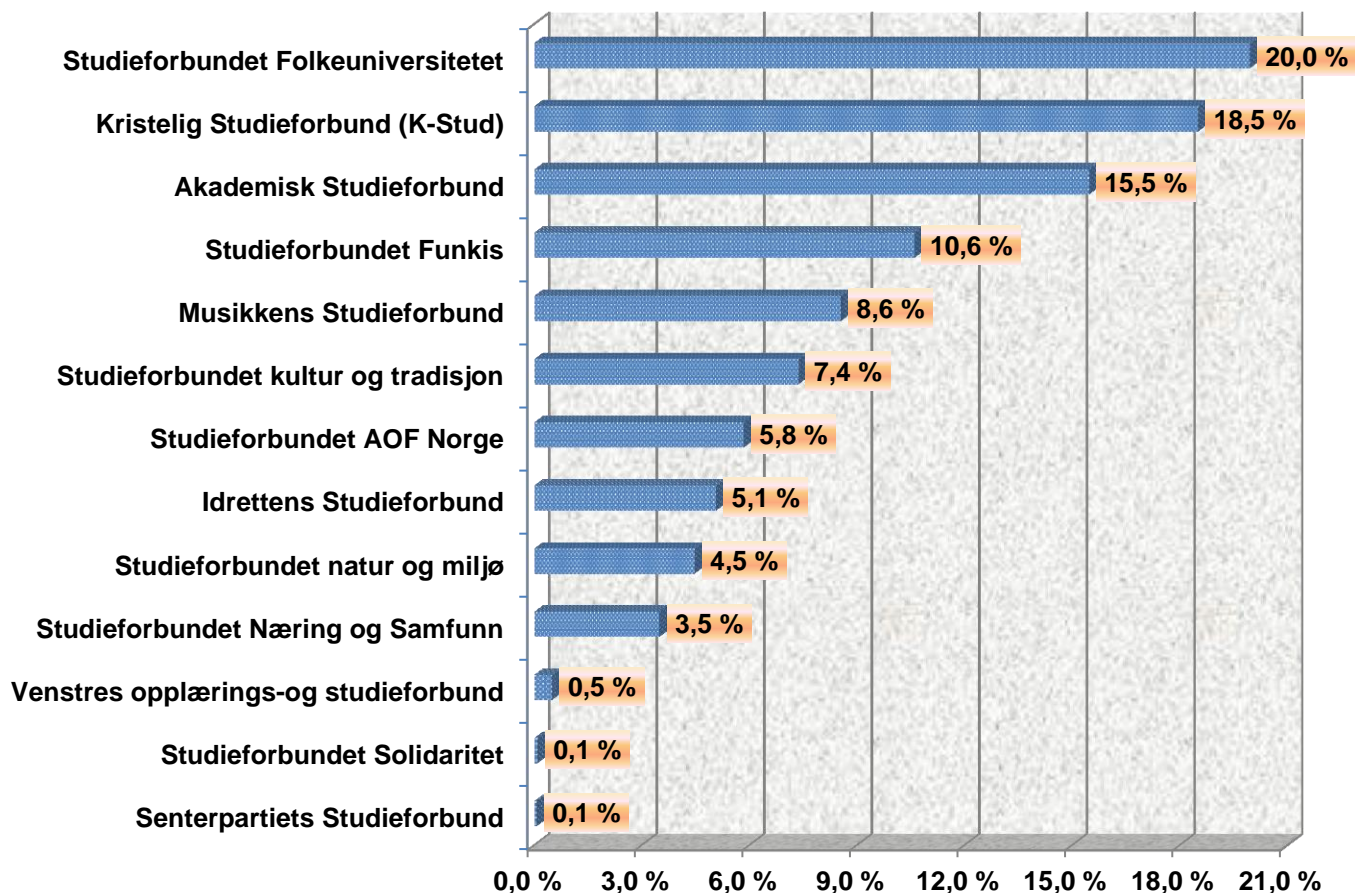
Færre tok i 2013 kurs i språkfag (-37,8 %) og tjenesteyting og servicefag (-93,1 %).

Hovedemne	Kurs			Deltakere			Timer			
	2012	2013	Endring i prosent	2012	2013	Endring i prosent	2012	2013	Endring i prosent	Andel av total timer 2013
Estetiske fag og håndverksfag	495	515	4,0 %	5938	5873	-1,1 %	17182	17448	1,5 %	43,0 %
Organisasjons- og ledelsesfag	229	242	5,7 %	3212	3101	-3,5 %	5145	6147	19,5 %	15,1 %
Humanistiske fag, tros og -livssynsfag	118	175	48,3 %	1183	2032	71,8 %	3897	5178	32,9 %	12,8 %
Helse-, sosial- og idrettsfag	221	174	-21,3 %	1475	1475	0,0 %	4467	3610	-19,2 %	8,9 %
Språkfag	135	115	-14,8 %	1078	671	-37,8 %	3827	2784	-27,3 %	6,9 %
Naturbruk, økologi-, miljøverns- og friluftslivsfag	84	178	111,9 %	851	1563	83,7 %	1379	2574	86,7 %	6,3 %
Realfag, industri- og tekniske fag	21	32	52,4 %	302	517	71,2 %	874	1214	38,9 %	3,0 %
Økonomi og IKT fag	29	36	24,1 %	223	307	37,7 %	632	702	11,1 %	1,7 %
Samfunnsfag	32	19	-40,6 %	276	235	-14,9 %	968	488	-49,6 %	1,2 %
Samferdsels- og kommunikasjonsfag	23	18	-21,7 %	294	268	-8,8 %	593	354	-40,3 %	0,9 %
Tjenesteyting og servicefag	10	1	-90,0 %	58	4	-93,1 %	165	84	-49,1 %	0,2 %
Totalt	1397	1505	7,7 %	14890	16046	7,8 %	39129	40583	3,7 %	100,0 %

Diagram 1: Kursdeltakere i 2013 for Vest-Agder fylke fordelt på studieforbund.

Det er Studieforbundet Folkeuniversitetet som rapporterer om flest kursdeltakere i Vest-Agder. Hver femte kursdeltaker i fylket deltar på kurs og opplæring enten i regi av Folkeuniversitetet selv, eller hos deres medlemsorganisasjoner som Norges Musikkorps Forbund og Norges Korforbund.

Kristelig Studieforbund er en god nummer to med 18,5 % av kursdeltakerne i fylket.



Tabell 5: Antall kurs i Vest-Agder fordelt etter kommune, sortert etter kurs per 1 000 innbyggere.

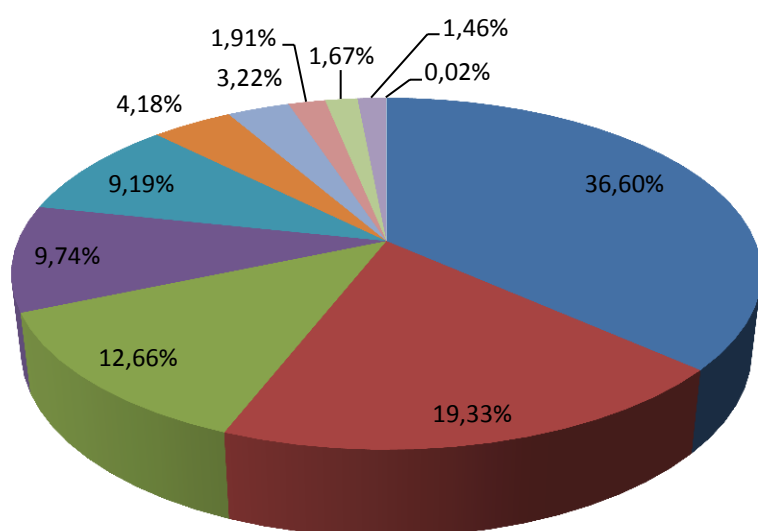
Samtlige 15 kommuner i Vest-Agder hadde kursaktivitet i 2013. Nesten 60 % av kursene ble arrangert i Kristiansand.

Kommune	Kurs	Andel av fylkets kurs	Antall innbyggere	Kurs per 1000 innbyggere
Åseral	11	0,73 %	923	11,9
Kristiansand	883	58,67 %	85983	10,3
Flekkefjord	90	5,98 %	9013	10,0
Sirdal	17	1,13 %	1831	9,3
Søgne	101	6,71 %	11005	9,2
Vennesla	100	6,64 %	13986	7,2
Marnardal	16	1,06 %	2290	7,0
Mandal	100	6,64 %	15349	6,5
Kvinesdal	35	2,33 %	5891	5,9
Lyngdal	42	2,79 %	8102	5,2
Songdalen	32	2,13 %	6303	5,1
Farsund	46	3,06 %	9516	4,8
Audnedal	7	0,47 %	1743	4,0
Lindesnes	18	1,20 %	4853	3,7
Hægebostad	1	0,07 %	1690	0,6
*Vest-Agder	6	0,40 %	0	0,0
Totalt	1505	100,00 %	178478	8,4

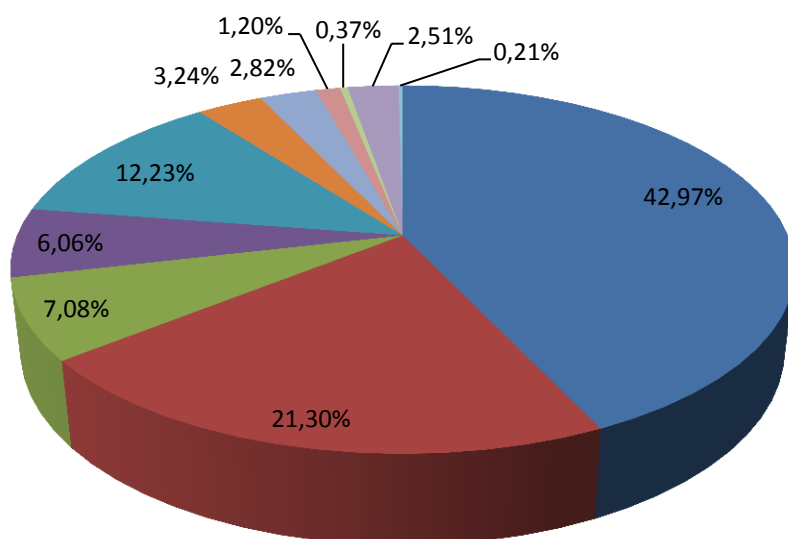
* Noen kurs arrangeres av organisasjonenes fylkesledd og får ikke en kommunetilknytning i statistikken. Derfor rapporteres disse under Vest-Agder fylkeskommune.

Tabell 6: Antall kursdeltakere fordelt på fagområder i fylket og hele landet i 2013.

Hovedemne	Deltakere i fylket	Deltakere i landet	Deltakere i prosent for fylke	Deltakere i prosent for landet
Estetiske fag og håndverksfag	5873	211926	36,60 %	42,97 %
Organisasjons- og ledelsesfag	3101	105057	19,33 %	21,30 %
Humanistiske fag, tros-, og livssynsfag	2032	34911	12,66 %	7,08 %
Naturbruk, økologi-, miljøverns- og friluftslivsfag	1563	29899	9,74 %	6,06 %
Helse-, sosial- og idrettsfag	1475	60338	9,19 %	12,23 %
Språkfag	671	15979	4,18 %	3,24 %
Realfag, industri- og tekniske fag	517	13904	3,22 %	2,82 %
Økonomi og IKT-fag	307	5935	1,91 %	1,20 %
Samferdsels- og kommunikasjonsfag	268	1849	1,67 %	0,37 %
Samfunnsfag	235	12358	1,46 %	2,51 %
Tjenesteyting og servicefag	4	1024	0,02 %	0,21 %
Totalt	16046	493180	100,00 %	100,00 %



- Estetiske fag og håndverksfag
- Organisasjons- og ledelsesfag
- Humanistiske fag, tros-, og livssynsfag
- Naturbruk, økologi-, miljøverns- og friluftslivsfag
- Helse-, sosial- og idrettsfag
- Språkfag
- Realfag, industri- og tekniske fag
- Økonomi og IKT-fag
- Samferdsels- og kommunikasjonsfag
- Samfunnsfag
- Tjenesteyting og servicefag



- Estetiske fag og håndverksfag
- Organisasjons- og ledelsesfag
- Humanistiske fag, tros-, og livssynsfag
- Naturbruk, økologi-, miljøverns- og friluftslivsfag
- Helse-, sosial- og idrettsfag
- Språkfag
- Realfag, industri- og tekniske fag
- Økonomi og IKT-fag
- Samferdsels- og kommunikasjonsfag
- Samfunnsfag
- Tjenesteyting og servicefag

Tabell 7: Antall kurs, deltakere og kurstimer i fylket, sortert etter antall deltakere i ulike emner.

Underemne	Kurs	Deltakere	Kurstimer
sang, vokalmusikk og kor	103	1715	4148
kristendom	138	1631	3737
tillitsvalgte i arbeidslivet	54	1460	827
helse og omsorg	117	1102	2570
samspill	54	1081	2625
instruktør-, trener- og lederutdanning	93	852	2934
musikk	83	799	1993
friluftslivsfag	96	755	1203
jakt	27	466	549
dans	29	445	946
tekstil	65	440	2603
tre	58	402	2047
norsk som 2.språk	42	322	1234
organisasjonskunnskap	33	321	549
maritim trafikkopplæring, kyst- og sjøfartsfag	16	256	322
folkedans	17	244	476
husdyrhold	36	235	542
tegning, maling, grafikk	36	227	1204
bygg og anlegg	15	217	450
historie	18	210	606
helseopplysning/kosthold	39	207	539
andre organisasjons- og ledelsesfag	26	196	893
pedagogikk og undervisning	11	170	330
etikk	14	166	744
fysikk	4	166	104
musikkteori	13	161	227
tillitsvalgte i frivillige organisasjoner	15	152	284
spansk	25	140	566
kasserer, regnskapsutdanning	5	103	100
instrumentalopplæring	20	102	456
tekstbehandling, regneark, grafikk	14	100	270
politisk skolering	20	98	649
andre helse-, sosial- og idrettsfag	11	92	263
andre industri- og tekniske fag	7	91	280
skogbruk	16	88	207
informasjonsteknologi og annen elektronisk kommunikasjon	14	75	245
andre håndverksfag	12	71	154
andre språk	16	70	322
engelsk	12	50	260
fransk	10	49	198

Underemne	Kurs	Deltakere	Kurstimer
foto	6	45	101
matematikk	6	43	380
førskole-, barnehagefag	3	39	168
andre estetiske fag	5	37	63
italiensk	7	32	146
andre samfunnsfaglige emner	5	29	67
førstehjelp	3	28	62
formingsfag	4	26	36
arbeidsmiljø/verneombud	1	22	11
teater, revy og drama	2	22	139
metall	3	21	90
slektsgranskning	4	21	67
andre IKT-fag	2	18	76
informasjon og medier	1	17	11
kunsthåndverk	2	14	80
sosiologi	1	13	40
andre kommunikasjons- og samferdselsfag	2	12	32
filmfoto, video, TV, lyd- og lysteknikk	1	12	18
sekretær, administrasjon og personal forvaltning	1	11	11
andre naturbruk, økologi- og miljøvernfsag	2	10	57
jordbruk	1	9	16
sosialpolitiske emner og rettigheter	1	7	8
psykologi	1	6	40
kunst og kultur	1	5	18
andre tjenesteytings- og servicefag	1	4	84
keramikk	1	4	24
litteratur	1	4	24
russisk	1	4	22
tysk	2	4	36
Totalt	1505	16046	40583

Diagram 2: Antall deltaker fordelt på alder i 2013.

I 2013 var det totalt 16 046 som deltok på kurs i Vest-Agder. 55 % av kursdeltakerne var kvinner og 45 % var menn.

Det var aldergruppa 60+ som var mest aktive. Totalt utgjorde de 27 % av kursdeltakerne i fylket.

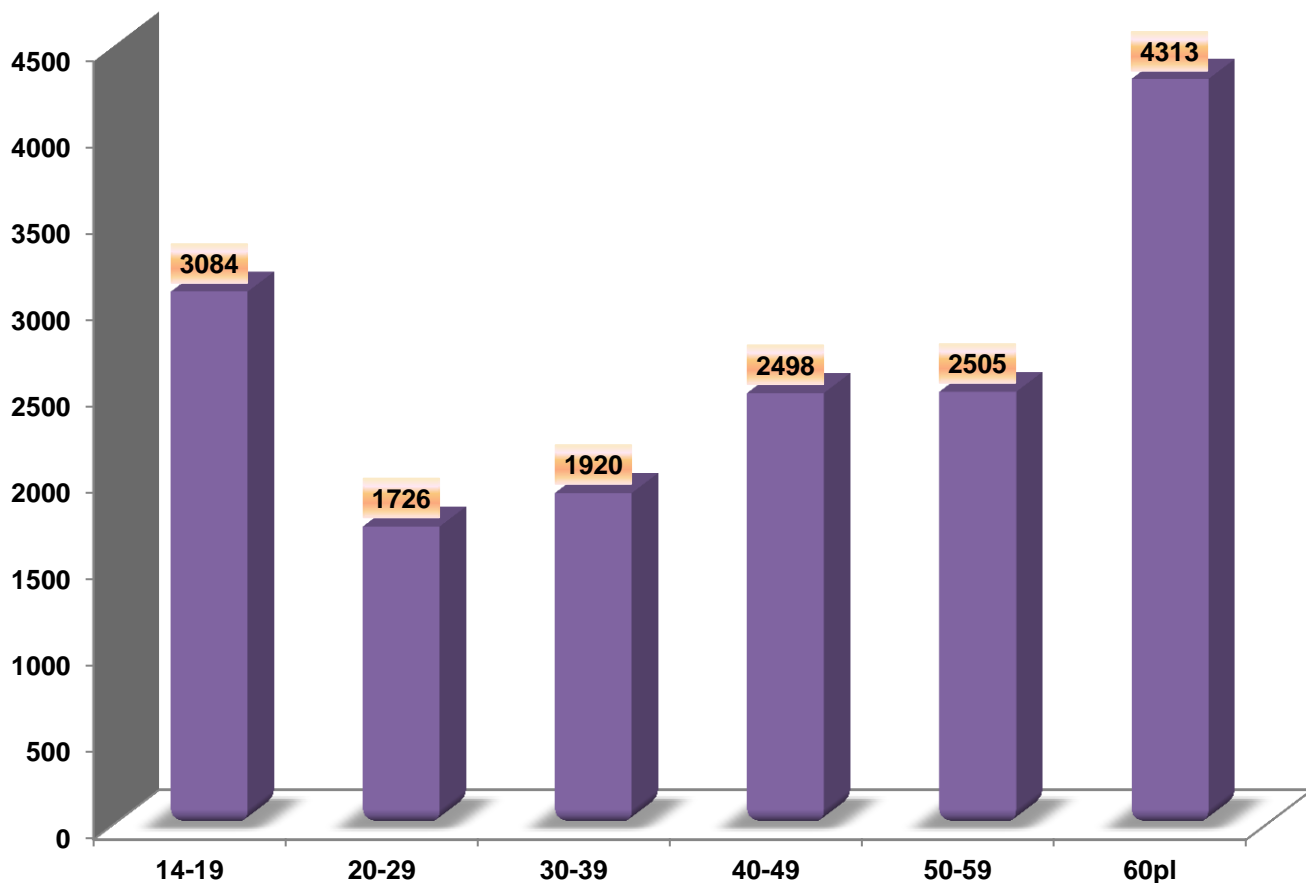
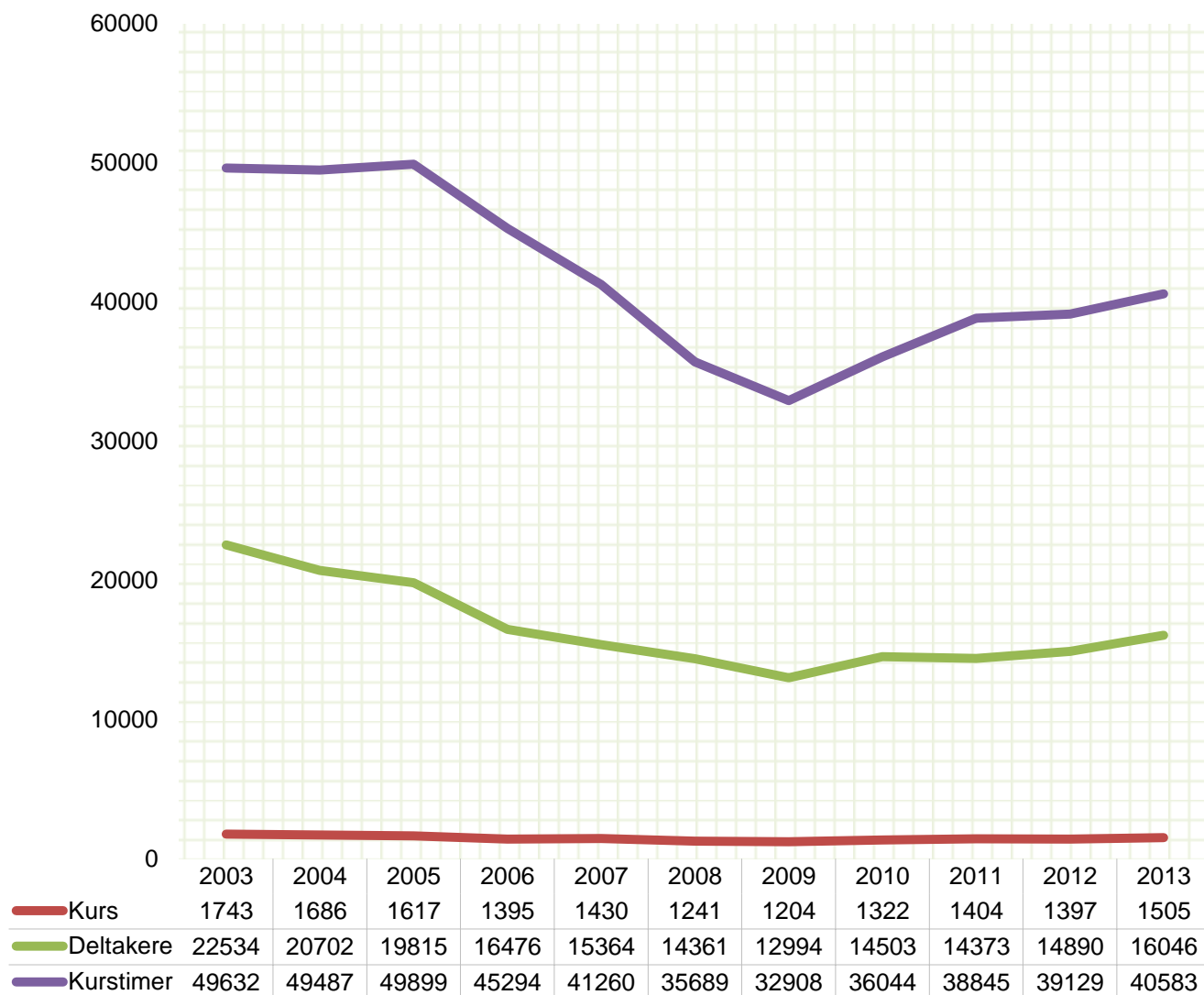


Diagram 3: Utvikling i totalt kursaktivitet fra 2003 til 2013 i Vest-Agder.

De fire siste årene har vist en svært positiv trend for kursaktiviteten i Vest-Agder. I 2013 var antall kurs 25 % høyere enn i bunnåret 2009.





VOFO Vest-Agder

Aud Løland

Riskestien 18b, 4635 Kristiansand

Tlf: 38 04 50 81

agder@vofo.no

VOFO sentralt

Motzfeldtsgate 1, 0187 Oslo

Tlf: 22 41 00 00

vofo@vofo.no

www.vofo.no