

VOFO Sogn og Fjordane

STATISTIKKRAPPOR 2014



Innhold

| | |
|---|----|
| Tabell 1: Kursaktivitet etter kommune i hele landet: | 3 |
| Tabell 1.1: Kursaktivitet i de største kommunene. (Antall innbyggere over 100 000) | 4 |
| Tabell 1.2: Kursaktivitet i topp 30 mellomstore kommuner. (Antall innbyggere over 10 000)..... | 4 |
| Tabell 2: Antall kurs, deltakere og kurstimer etter fylke i 2014..... | 5 |
| Tabell 3: Utvikling i antall kursaktivitet i studieforbundene i Sogn og Fjordane 2013-2014 | 6 |
| Tabell 4: Utvikling i antall kursaktivitet på hovedemne i Sogn og Fjordane 2013–2014 | 7 |
| Diagram 1: Kursdeltakere i 2014 for Sogn og Fjordane fylke fordelt på studieforbund | 8 |
| Tabell 5: Antall kurs i Sogn og Fjordane fordelt etter kommune. | 9 |
| Tabell 6: Antall kursdeltakere fordelt på fagområder i fylket og hele landet i 2014..... | 10 |
| Tabell 7: Antall kurs, deltakere og kurstimer i fylket, sortert etter antall deltakere i ulike emner..... | 11 |
| Diagram 2: Antall deltaker fordelt på alder i 2014..... | 13 |
| Diagram 3: Utvikling i totalt kursaktivitet fra 2010 til 2014 i Sogn og Fjordane..... | 13 |



De frivillige organisasjonene arrangerer kurs i alle Norges 19 fylker, og hvert år rapporterer de sin kursaktivitet gjennom studieforbundene.

I 2014 ble det gjennomført nær 44 000 kurs for nesten 510 000 kursdeltakere i 422 av landets 428 kommuner. Dette utgjorde 1,38 millioner timer med læring. I de to siste årene har kursaktiviteten vist en stabil positiv utvikling. Sammenlignet med 2013 har hele kursaktiviteten økt med et gjennomsnitt på 2,7 %.

Denne fylkesstatistikken skal være et verktøy for Voksenopplæringsforbundet, studieforbundene og fylkeskommunene i arbeidet med å skape enda flere læringsmuligheter i de enkelte fylker.

Rapporten inneholder oppdatert statistikk og grafiske fremstillinger av de kursaktivitetene som er gjennomført i 2014, samt et blikk på utviklingen over tid.

Noen fakta om kursvirksomheten i Sogn og Fjordane:

- I 2014 rapporterte studieforbundene om kursaktivitet i samtlige 26 kommuner i Sogn og Fjordane. På landsbasis ligger Sogn og Fjordane litt over landsgjennomsnittet på 9 kurs per 1 000 innbyggere. Kommune Jølster, Solund og Hyllestad er blant de beste på kurs i fylket. Der ble det arrangert over 15 kurs for hver tusen innbyggere. (Side 9)
- Studieforbundet KOR ble opprettet og offentlig godkjent fra 1.januar 2014. Under VOFOs årsmøte 28.mai 2015 fikk de presentert og ble godkjent som medlem i VOFO. (side 6)

Tabell 1: Kursaktivitet etter kommune i hele landet

Alle de femti beste kurskommunene i Norge arrangerer mer enn 15 kurs per 1000 innbyggere. Aller best er Evenes kommune med bare 1 385 innbyggere og likevel hele 166 kurs i 2014. Det gir 120 kurs per 1 000 innbyggere. De beste kommunene i Sogn og Fjordane er Jølster, Solund og Hyllestad kommune (Kommuner i Sogn og Fjordane markert med oransje).

| Toppliste | kommune | Antall kurs per 1 000 innbyggere |
|-----------|------------------|----------------------------------|
| 1 | Evenes | 120 |
| 2 | Hurdal | 112 |
| 3 | Fosnes | 86 |
| 4 | Hemsedal | 42 |
| 5 | Bø_Telemark | 42 |
| 6 | Nesna | 37 |
| 7 | Lillehammer | 33 |
| 8 | Lavangen | 31 |
| 9 | Dovre | 30 |
| 10 | Kragerø | 29 |
| 11 | Sømna | 28 |
| 12 | Engerdal | 27 |
| 13 | Flå | 26 |
| 14 | Lebesby | 26 |
| 15 | Vinje | 24 |
| 16 | Inderøy | 24 |
| 17 | Bykle | 23 |
| 18 | Brønnøy | 22 |
| 19 | Jølster | 22 |
| 20 | Gol | 22 |
| 21 | Lom | 22 |
| 22 | Øyer | 22 |
| 23 | Guovdageaidnu | 21 |
| 24 | Ulvik | 21 |
| 25 | Fauske | 20 |
| 26 | Alvdal | 20 |
| 27 | Porsanger | 19 |
| 28 | Steinkjer | 19 |
| 29 | Rendalen | 19 |
| 30 | Tynset | 18 |
| 31 | Stordal | 18 |
| 32 | Øksnes | 18 |
| 33 | Steigen | 18 |
| 34 | Halsa | 17 |
| 35 | Gjerstad | 17 |
| 36 | Gjøvik | 16 |
| 37 | Gildeskål | 16 |
| 38 | Nærøy | 16 |
| 39 | Solund | 16 |
| 40 | Kviteseid | 16 |
| 41 | Målselv | 16 |
| 42 | Ål | 16 |
| 43 | Røros | 16 |
| 44 | Ørskog | 16 |
| 45 | Etnedal | 16 |
| 46 | Berlevåg | 16 |
| 47 | Hyllestad | 16 |
| 48 | Sør-Fron | 16 |
| 49 | Tranøy | 16 |
| 50 | Vang | 15 |

Tabell 1.1: Kursaktivitet i de største kommunene (Antall innbyggere over 100 000)

I landets mest folkerike kommuner arrangeres det relativt færre kurs enn i småkommunene, men det er likevel slik at noen presterer bedre enn andre. Storbyene på Vestlandet har klart mer kursaktivitet per innbygger enn hva man finner i befolkningstette strøk på Østlandet.

| Toppliste | kommune | Antall kurs per 1 000 innbyggere |
|-----------|-----------|----------------------------------|
| 1 | Bergen | 10 |
| 2 | Stavanger | 9 |
| 3 | Trondheim | 8 |
| 4 | Oslo | 7 |
| 5 | Bærum | 5 |

Tabell 1.2: Kursaktivitet i topp 30 mellomstore kommuner (Antall innbyggere over 10 000)

Kommunene Lillehammer, Kragerø og Steinkjer vant også fjorårets ranking, og de er fremdeles best på kurs i gruppen kommuner med over 10 000 innbyggere. Førde i Sogn og Fjordane ligger på 25. plass med 10 kurs per 1 000 innbyggere. (Kommuner i Sogn og Fjordane markert med oransje)

| Toppliste | Kommune | Antall kurs per 1 000 innbyggere |
|-----------|--------------|----------------------------------|
| 1 | Lillehammer | 33 |
| 2 | Kragerø | 29 |
| 3 | Steinkjer | 19 |
| 4 | Gjøvik | 16 |
| 5 | Ørsta | 15 |
| 6 | Ullensaker | 15 |
| 7 | Molde | 14 |
| 8 | Verdal | 13 |
| 9 | Lindås | 12 |
| 10 | Narvik | 12 |
| 11 | Vestvågøy | 12 |
| 12 | Vefsn | 12 |
| 13 | Lenvik | 12 |
| 14 | Tromsø | 12 |
| 15 | Voss | 11 |
| 16 | Sandefjord | 11 |
| 17 | Modum | 11 |
| 18 | Vestre | 11 |
| 19 | Kongsberg | 11 |
| 20 | Tønsberg | 11 |
| 21 | Hammerfest | 10 |
| 22 | Ringsaker | 10 |
| 23 | Kristiansand | 10 |
| 24 | Levanger | 10 |
| 25 | Førde | 10 |
| 26 | Haugesund | 10 |
| 27 | Hamar | 10 |
| 28 | Gran | 10 |
| 29 | Tysvær | 10 |
| 30 | Stjørdal | 10 |

Tabell 2: Antall kurs, deltakere og kurstimer etter fylke i 2014

Tabellen viser studieforbundenes totale kursaktivitet gjennomført i de ulike fylkene i 2014. Av antall kurs, deltakere og kurstimer sto naturlig nok Oslo for en stor del av kursaktivitet på landsbasis, etterfulgt av andre folkerike fylker som Hordaland og Akershus.

Om vi ser hvor mange kurs ble gjennomført i hvert fylket målt opp mot antall innbyggere, er Oppland det fylket der organisasjonene er flinkest til å arrangere kurs.

Sogn og Fjordane ligger omtrent på snittet på cirka ni kurs per 1 000 innbyggere.

| Fylke | Kurs | Deltakere | Kurstimer | Antall kurs per 1 000 innbyggere |
|----------------------------|--------------|---------------|----------------|----------------------------------|
| Oppland | 2705 | 26788 | 68138 | 14 |
| Nord-Trøndelag | 1727 | 18223 | 62923 | 13 |
| Nordland | 2663 | 28766 | 78817 | 11 |
| Troms | 1741 | 18581 | 54998 | 11 |
| Finnmark | 791 | 7912 | 25088 | 10 |
| Hedmark | 1892 | 20879 | 67485 | 10 |
| Telemark | 1658 | 16178 | 51557 | 10 |
| Sogn og Fjordane | 1009 | 12637 | 27399 | 9 |
| Svalbard | 20 | 282 | 568 | 9 |
| Totalt/gjennomsnitt | 43956 | 509724 | 1384796 | 9 |
| Vest-Agder | 1588 | 16857 | 42521 | 9 |
| Vestfold | 2117 | 22885 | 70068 | 9 |
| Hordaland | 4344 | 50705 | 144490 | 8 |
| Møre og Romsdal | 2199 | 25631 | 59532 | 8 |
| Buskerud | 2202 | 25740 | 72992 | 8 |
| Sør-Trøndelag | 2460 | 33305 | 85655 | 8 |
| Akershus | 4340 | 52622 | 138280 | 7 |
| Østfold | 2061 | 23615 | 72332 | 7 |
| Oslo | 4519 | 63628 | 145002 | 7 |
| Aust-Agder | 781 | 8923 | 22401 | 7 |
| Rogaland | 3139 | 35567 | 94550 | 7 |

Tabell 3: Utvikling i antall kursaktivitet i studieforbundene i Sogn og Fjordane 2013-2014

I Sogn og Fjordane var det 14 studieforbund som rapporterte om kursvirksomhet i 2014. Mest kursaktivitet finner vi fortsatt hos Studieforbundet Folkeuniversitetet, selv om totalkursaktiviteten har gått ned. Det skyldes først og fremst at Norges Korforbund har gått fra Folkeuniversitetet til det nye Studieforbundet KOR. Norges Korforbund utgjorde mer enn halvparten av kurstimene til Folkeuniversitetet i 2013.

| Studieforbund | Kurs | | | Deltakere | | | Kurstimer | | | Andel av total timer 2014 |
|--|-------------|-------------|---------------|--------------|--------------|--------------|--------------|--------------|--------------|---------------------------|
| | 2013 | 2014 | Endring | 2013 | 2014 | Endring | 2013 | 2014 | Endring | |
| Studieforbundet Folkeuniversitetet | 327 | 167 | -48,9 % | 5006 | 2762 | -44,8 % | 11171 | 6283 | -43,8 % | 22,9 % |
| Studieforbundet KOR | 0 | 120 | 0,0 % | 0 | 1791 | 0,0 % | 0 | 4301 | 0,0 % | 15,7 % |
| Studieforbundet kultur og tradisjon | 149 | 133 | -10,7 % | 1574 | 1650 | 4,8 % | 3856 | 3650 | -5,3 % | 13,3 % |
| Musikkens studieforbund | 100 | 97 | -3,0 % | 1024 | 1057 | 3,2 % | 3327 | 3154 | -5,2 % | 11,5 % |
| Idrettens studieforbund | 94 | 107 | 13,8 % | 1058 | 1318 | 24,6 % | 2486 | 3065 | 23,3 % | 11,2 % |
| Studieforbundet natur og miljø | 96 | 106 | 10,4 % | 850 | 1002 | 17,9 % | 1987 | 1958 | -1,5 % | 7,1 % |
| Studieforbundet næring og samfunn | 96 | 93 | -3,1 % | 791 | 649 | -18,0 % | 1485 | 1302 | -12,3 % | 4,8 % |
| Studieforbundet AOF Norge | 34 | 48 | 41,2 % | 603 | 839 | 39,1 % | 608 | 881 | 44,9 % | 3,2 % |
| Venstres Opplysnings- og Studieforbund | 13 | 29 | 123,1 % | 97 | 174 | 79,4 % | 533 | 802 | 50,5 % | 2,9 % |
| Studieforbundet Funkis | 47 | 42 | -10,6 % | 321 | 374 | 16,5 % | 726 | 724 | -0,3 % | 2,6 % |
| Kristelig Studieforbund (K-stud) | 26 | 33 | 26,9 % | 220 | 301 | 36,8 % | 618 | 656 | 6,1 % | 2,4 % |
| Senterpartiets Studieforbund | 13 | 23 | 76,9 % | 68 | 111 | 63,2 % | 182 | 411 | 125,8 % | 1,5 % |
| Akademisk Studieforbund | 16 | 10 | -37,5 % | 687 | 606 | -11,8 % | 297 | 132 | -55,6 % | 0,5 % |
| Studieforbundet Solidaritet | 1 | 1 | 0,0 % | 25 | 3 | -88,0 % | 33 | 80 | 142,4 % | 0,3 % |
| Totalt | 1012 | 1009 | -0,3 % | 12324 | 12637 | 2,5 % | 27309 | 27399 | 0,3 % | 100,0 % |

Tabell 4: Utvikling i antall kursaktivitet på hovedemne i Sogn og Fjordane 2013 – 2014

I 2014 var kursaktiviteten innenfor emnet Estetiske fag og håndverksfag noe lavere enn året før. Men likevel tiltrakk dette emnet flest kursdeltakere, og utgjorde over halvparten (60,7 %) av kurstimene for hele fylket.

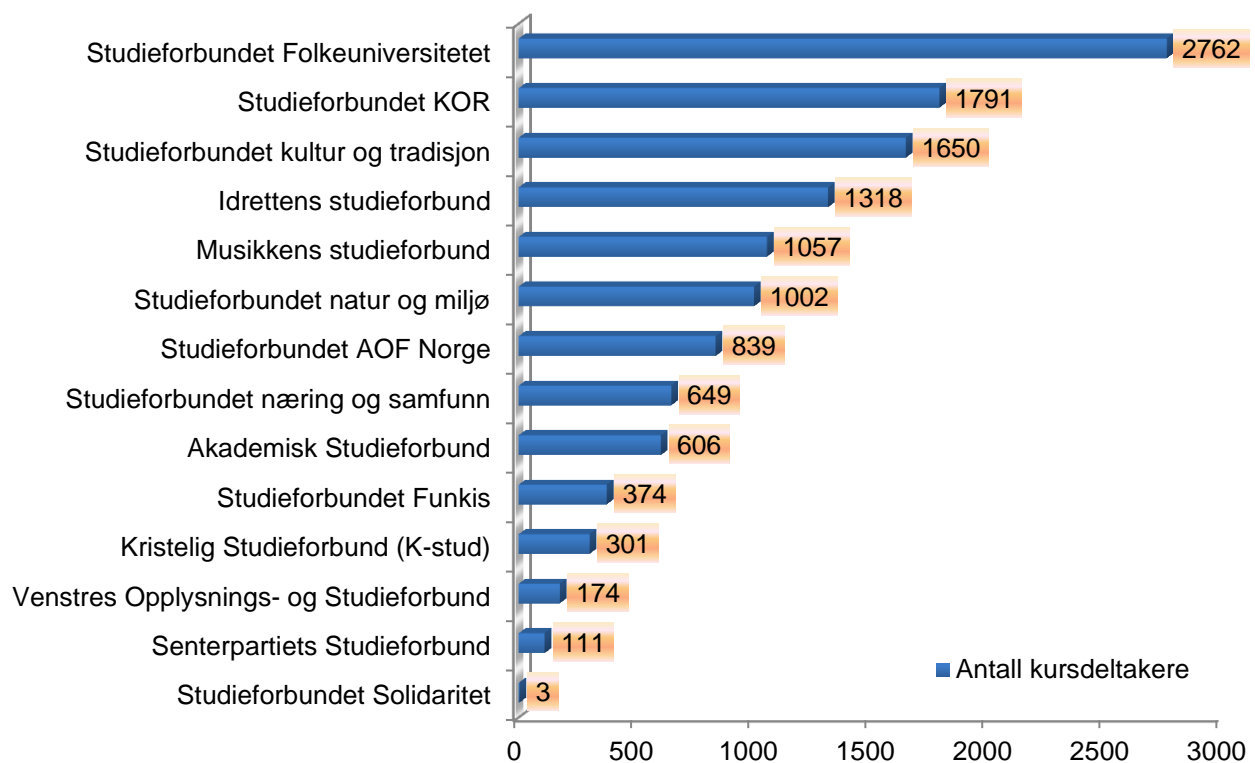
Organisasjons- og ledelsesfag og Naturbruk, økologi-, miljøverns- og friluftslivsfag er begge i frammarsj, mens det har blitt arrangert færre kurs i Helse-, sosial- og idrettsfag i 2014.

| Sogn og Fjordane Hovedemne | Kurs | | | Deltakere | | | Kurstimer | | | Andel av total timer 2014 |
|---|-------------|-------------|---------------|--------------|--------------|--------------|--------------|--------------|--------------|---------------------------|
| | 2013 | 2014 | Endring | 2013 | 2014 | Endring | 2013 | 2014 | Endring | |
| Estetiske fag og håndverksfag | 568 | 502 | -11,6 % | 7266 | 6922 | -4,7 % | 17786 | 16623 | -6,5 % | 60,7 % |
| Organisasjons- og ledelsesfag | 200 | 237 | 18,5 % | 2747 | 3415 | 24,3 % | 4370 | 5690 | 30,2 % | 20,8 % |
| Naturbruk, økologi-, miljøverns- og friluftslivsfag | 125 | 150 | 20,0 % | 927 | 1108 | 19,5 % | 2500 | 2624 | 5,0 % | 9,6 % |
| Helse-, sosial- og idrettsfag | 66 | 45 | -31,8 % | 685 | 414 | -39,6 % | 1309 | 762 | -41,8 % | 2,8 % |
| Humanistiske fag, tros-, og livssynsfag | 22 | 39 | 77,3 % | 249 | 380 | 52,6 % | 530 | 758 | 43,0 % | 2,8 % |
| Samfunnsfag | 6 | 13 | 116,7 % | 163 | 129 | -20,9 % | 221 | 472 | 113,6 % | 1,7 % |
| Realfag, industri- og tekniske fag | 3 | 11 | 266,7 % | 25 | 108 | 332,0 % | 70 | 205 | 192,9 % | 0,7 % |
| Økonomi og IKT-fag | 18 | 9 | -50,0 % | 246 | 142 | -42,3 % | 361 | 127 | -64,8 % | 0,5 % |
| Språkfag | 4 | 2 | -50,0 % | 16 | 10 | -37,5 % | 162 | 108 | -33,3 % | 0,4 % |
| Samferdsels- og kommunikasjonsfag | 0 | 1 | 0,0 % | 0 | 9 | 0,0 % | 0 | 30 | 0,0 % | 0,1 % |
| Totalt | 1012 | 1009 | -0,3 % | 12324 | 12637 | 2,5 % | 27309 | 27399 | 0,3 % | 100,0 % |

Diagram 1: Kursdeltakere i 2014 for Sogn og Fjordane fylke fordelt på studieforbund

Studieforbundet Folkeuniversitetet ligger fremdeles på toppen når det gjelder antall kursdeltakere i Sogn og Fjordane. Det utgjør 22 prosent av totalt antall kursdeltakere i fylket.

Studieforbundet KOR (14 %) og Studieforbundet kultur og tradisjon (13 %) finner vi på andre og tredje plass.



Tabell 5: Antall kurs i Sogn og Fjordane fordelt etter kommune (sortert etter kurs per 1 000 innbyggere)

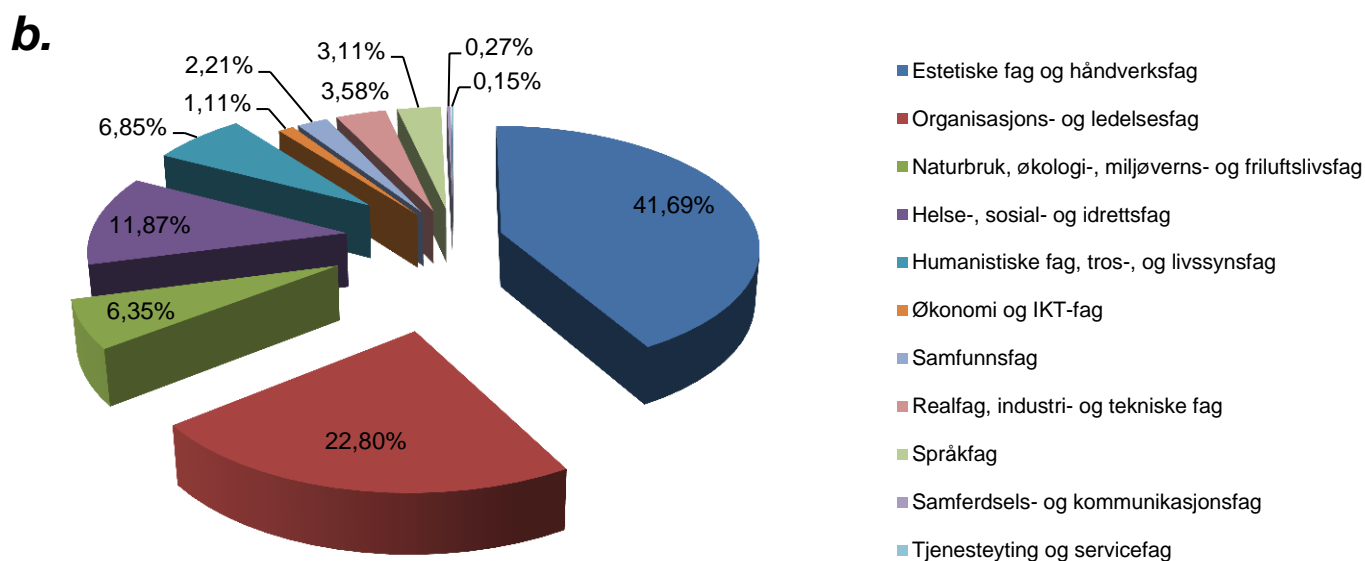
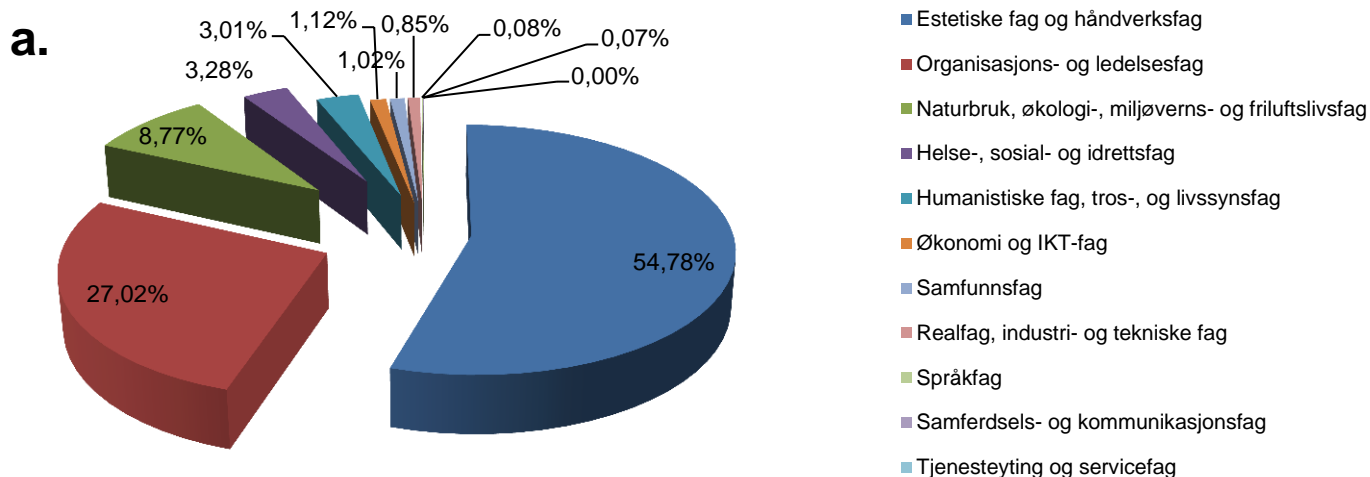
Samtlige 26 kommuner i Sogn og Fjordane rapporterte om kursvirksomhet i 2014. Best tilbud får innbyggerne i Jølster, Solund og Hyllestad kommune, der det ble arrangert over 16 kurs for hver tusen innbyggere.

| Kommune | Kurs | Andel av fylkets kurs | Kurs per 1 000 innbyggere |
|-------------------|-------------|-----------------------|---------------------------|
| Jølster | 67 | 6,64 % | 22 |
| Solund | 13 | 1,29 % | 16 |
| Hyllestad | 22 | 2,18 % | 16 |
| Gloppen | 85 | 8,42 % | 15 |
| Gaular | 39 | 3,87 % | 13 |
| Sogndal | 98 | 9,71 % | 13 |
| Eid | 75 | 7,43 % | 13 |
| Luster | 61 | 6,05 % | 12 |
| Balestrand | 14 | 1,39 % | 11 |
| Fjaler | 30 | 2,97 % | 11 |
| Førde | 131 | 12,98 % | 10 |
| Bremanger | 39 | 3,87 % | 10 |
| Gulen | 23 | 2,28 % | 10 |
| Selje | 23 | 2,28 % | 8 |
| Vik | 22 | 2,18 % | 8 |
| Aurland | 11 | 1,09 % | 6 |
| Stryn | 45 | 4,46 % | 6 |
| Vågsøy | 37 | 3,67 % | 6 |
| Flora | 72 | 7,14 % | 6 |
| Hornindal | 7 | 0,69 % | 6 |
| Lærdal | 12 | 1,19 % | 6 |
| Høyanger | 23 | 2,28 % | 6 |
| Naustdal | 15 | 1,49 % | 5 |
| Leikanger | 10 | 0,99 % | 4 |
| Askvoll | 11 | 1,09 % | 4 |
| Årdal | 16 | 1,59 % | 3 |
| *Sogn og Fjordane | 8 | 0,79 % | 0 |
| Totalt | 1009 | 100,00 % | 144 |

* Noen kurs arrangeres av organisasjonenes fylkesledd og får ikke en kommunetilknytning i statistikken. Derfor rapporteres disse under Sogn og Fjordane fylkeskommune.

Tabell 6: Antall kursdeltakere fordelt på fagområder i fylket og hele landet i 2014

| Hovedemne | Deltakere i fylket | Deltakere i landet | a.Deltakere i prosent for fylket | b.Deltakere i prosent for landet |
|---|--------------------|--------------------|----------------------------------|----------------------------------|
| Estetiske fag og håndverksfag | 6922 | 212529 | 54,78 % | 41,69 % |
| Organisasjons- og ledelsesfag | 3415 | 116202 | 27,02 % | 22,80 % |
| Naturbruk, økologi-, miljøverns- og friluftslivsfag | 1108 | 32385 | 8,77 % | 6,35 % |
| Helse-, sosial- og idrettsfag | 414 | 60494 | 3,28 % | 11,87 % |
| Humanistiske fag, tros-, og livssynsfag | 380 | 34908 | 3,01 % | 6,85 % |
| Økonomi og IKT-fag | 142 | 5683 | 1,12 % | 1,11 % |
| Samfunnsfag | 129 | 11284 | 1,02 % | 2,21 % |
| Realfag, industri- og tekniske fag | 108 | 18243 | 0,85 % | 3,58 % |
| Språkfag | 10 | 15840 | 0,08 % | 3,11 % |
| Samferdsels- og kommunikasjonsfag | 9 | 1379 | 0,07 % | 0,27 % |
| Tjenesteyting og servicefag | 0 | 777 | 0,00 % | 0,15 % |
| Totalt | 12637 | 509724 | 100,00 % | 100,00 % |



Tabell 7: Antall kurs, deltakere og kurstimer i fylket, sortert etter antall deltakere i ulike emner

| Underemne | Kurs | Deltakere | Kurstimer |
|--|------|-----------|-----------|
| sang, vokalmusikk og kor | 148 | 2145 | 5239 |
| samspill | 114 | 2028 | 4589 |
| andre organisasjons- og ledelsesfag | 115 | 1442 | 3493 |
| tillitsvalgte i arbeidslivet | 46 | 1320 | 658 |
| dans | 46 | 879 | 1428 |
| musikk | 69 | 666 | 2221 |
| folkedans | 32 | 416 | 705 |
| jakt | 31 | 388 | 762 |
| skogbruk | 61 | 317 | 901 |
| husdyrhold | 40 | 269 | 631 |
| teater, revy og drama | 27 | 256 | 984 |
| politisk skolering | 45 | 248 | 1109 |
| tekstil | 33 | 229 | 560 |
| kristendom | 26 | 222 | 483 |
| helse og omsorg | 24 | 180 | 439 |
| organisasjonskunnskap | 17 | 178 | 224 |
| instrumentalopplæring | 13 | 166 | 220 |
| tillitsvalgte i frivillige organisasjoner | 8 | 152 | 126 |
| friluftslivsfag | 14 | 111 | 272 |
| førstehjelp | 4 | 103 | 111 |
| bygg og anlegg | 8 | 95 | 81 |
| etikk | 6 | 93 | 125 |
| informasjonsteknologi og annen elektronisk kommunikasjon | 8 | 85 | 106 |
| arbeidsmiljø/verneombud | 5 | 63 | 60 |
| kasserer, regnskapsutdanning | 1 | 57 | 21 |
| historie | 6 | 50 | 112 |
| helseopplysning/kosthold | 8 | 48 | 104 |
| psykologi | 2 | 44 | 112 |
| andre helse-, sosial- og idrettsfag | 5 | 39 | 67 |
| andre samfunnsfaglige emner | 6 | 35 | 136 |
| tegning, maling, grafikk | 4 | 34 | 90 |
| ballidrett | 3 | 33 | 31 |
| jus | 2 | 30 | 108 |
| formingsfag | 3 | 28 | 35 |
| andre håndverksfag | 5 | 24 | 424 |

| Underemne | Kurs | Deltakere | Kurstimer |
|---|-------------|--------------|--------------|
| tre | 3 | 23 | 59 |
| pedagogikk og undervisning | 3 | 20 | 116 |
| jordbruk | 3 | 18 | 42 |
| filosofi | 1 | 15 | 38 |
| instruktør-, trener- og lederutdanning | 1 | 12 | 20 |
| sosialpolitiske emner og rettigheter | 1 | 11 | 10 |
| norsk som hovedspråk | 2 | 10 | 108 |
| andre estetiske fag | 1 | 9 | 10 |
| andre kommunikasjons- og samferdselsfag | 1 | 9 | 30 |
| scenografi | 1 | 9 | 11 |
| næringsmiddel | 2 | 8 | 32 |
| metall | 2 | 7 | 36 |
| fiske og havbruk | 1 | 5 | 16 |
| mekanikk, bil/mc/motor | 1 | 5 | 92 |
| foto | 1 | 3 | 12 |
| Totalt | 1009 | 12637 | 27399 |

Diagram 2: Antall deltakere fordelt på alder i 2014

I 2014 var det totalt 12 637 deltakere på kurs i Sogn og Fjordane. 55 % av kursdeltakerne var kvinner og 45 % var menn.

Det var den eldste aldersgruppen 60+ som var mest aktive. Totalt utgjorde de 31 % av kursdeltakerne i fylket, mens bare 9 % var aldersgruppen 20-29.

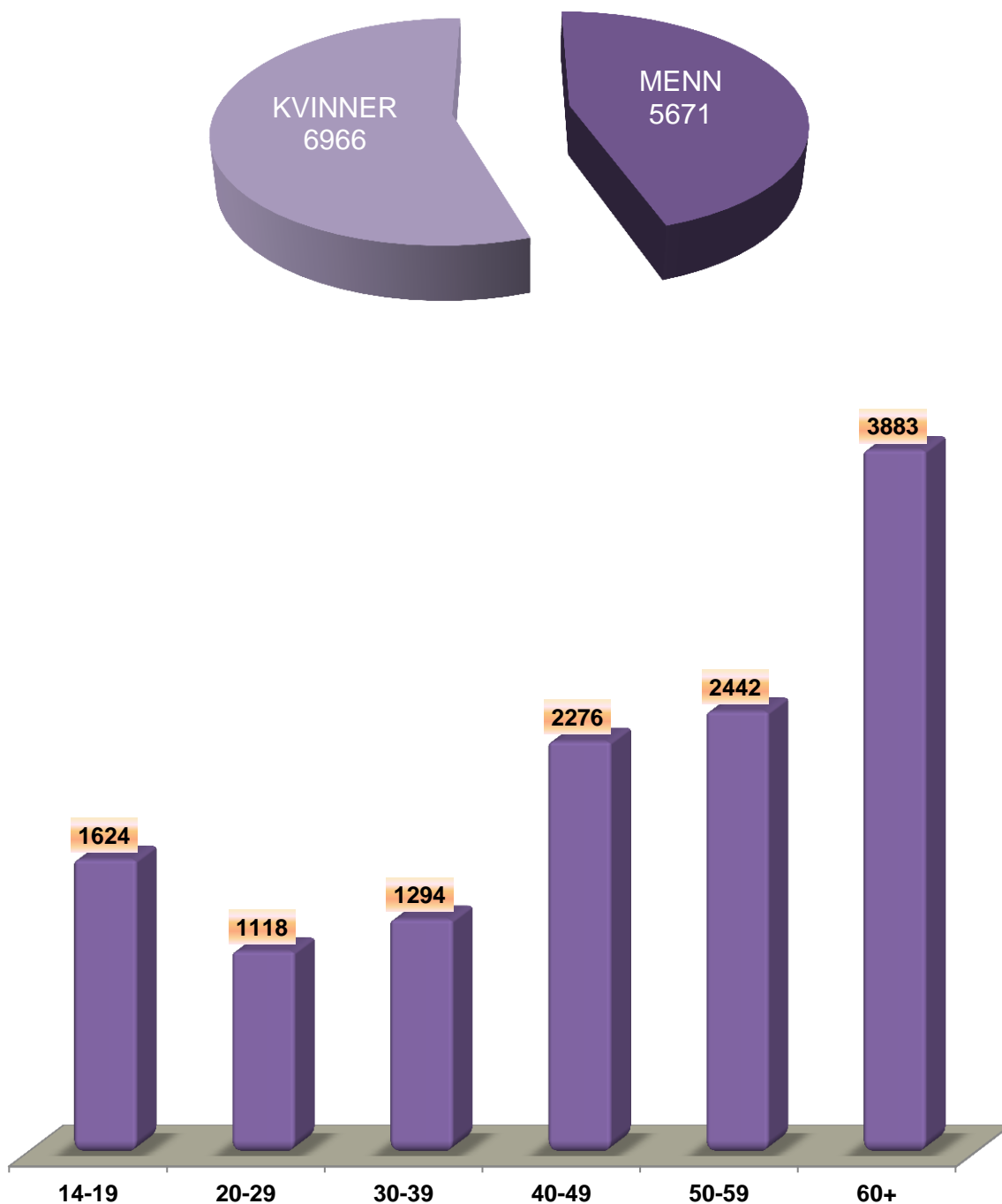


Diagram 3: Utvikling i totalt kursaktivitet fra 2010 til 2014 i Sogn og Fjordane

Kurven under viser hvordan utviklingen i kursaktivitetene har vært i Sogn og Fjordane de siste fem årene. Ser vi på utvikling av antall kursdeltakere, har det hatt relativt jevnt utvikling i hele perioden, men antall kurstimer har sunket siden 2011.





VOKSENOPPLÆRINGSFORBUNDET
STUDIEFORBUNDENES INTERESSEORGANISASJON

VOFO Sogn og Fjordane

Britt Tjønneland

Pb. 40, 6801 Førde

Tlf: 91 66 25 13

sogn.fjordane@vofo.no

VOFO sentralt

Motzfeldtsgate 1, 0187 Oslo

Tlf: 22 41 00 00

vofo@vofo.no

www.vofo.no