

VOFO Hordaland

STATISTIKKRAPPORT 2015



Innhold

Tabell 1: Kursaktivitet etter kommune i hele landet.....	3
Tabell 1.1: Kursaktivitet i de største kommunene (Antall innbyggere over 100 000).....	4
Tabell 1.2: Kurs i mellomstore kommuner (Antall innbyggere over 10 000)	4
Tabell 2: Antall kurs, deltakere og kurstimer etter fylke i 2015	5
Tabell 3: Utvikling i antall kurs, deltakere og kurstimer i studieforbundene i Hordaland 2014-2015	6
Tabell 4: Utvikling i antall kurs, deltakere og kurstimer på hovedemne i Hordaland 2014 – 2015	7
Diagram 1: Kursdeltakere i 2015 for Hordaland fylke fordelt på studieforbund	8
Tabell 5: Antall kurs i Hordaland fordelt etter kommune, sortert etter kurs per 1 000 innbyggere	9
Tabell 6: Aldersfordeling blant kursdeltakerne etter ulike emner i fylket.	10
Diagram 2: Antall deltakere fordelt på alder, etter kjønn og studieforbund i 2015	12
Diagram 3: Utvikling i totalt kursaktivitet fra 2012 til 2015 i Hordaland	13



De frivillige organisasjonene arrangerer kurs i alle Norges 19 fylker, og hvert år rapporterer de sin kursaktivitet gjennom studieforbundene.

I 2015 ble det gjennomført 44 672 kurs for 507 909 kursdeltakere i 424 av landets 428 kommuner. Dette utgjorde nesten 1.4 millioner timer med læring.

Denne fylkesstatistikken skal være et verktøy for Voksenopplæringsforbundet, studieforbundene og fylkeskommunene i arbeidet med å skape enda flere læringsmuligheter i de enkelte fylker.

Rapporten inneholder oppdatert statistikk og grafiske fremstillinger av de kursaktivitetene som er

gjennomført i 2015, samt et blikk på utviklingen over tid.

Noen fakta om kursvirksomheten i Hordaland fylke:

- I 2015 rapporterte samtlige 15 studieforbund i Hordaland om ni kurs per tusen innbyggere. Kommunene Ulvik, Bergen, Voss, Askøy og Lindås er blant landets beste kommuner på kurs, der de arrangerte over ti kurs per tusen innbyggere.(side 3, side 4 og side 5)
- Sammenlignet med 2014 økte totale antall kurs og deltakere med henholdsvis 7,0 prosent og 0,4 prosent, samtidig hadde antall kurstimer en oppgang på 3,6 prosent.(side 6)
- I Hordaland var det totalt 50 928 deltakere som deltok på kurs, hvor over halvparten av opplæringstimer(53,5 %) gikk til Estetiske fag og håndverksfag. Aldersgruppen som er over 60 år var de mest aktive kursdeltakere i fylket. (side 7 og side 12)

Tabell 1: Kursaktivitet etter kommune i hele landet

Alle de femti beste kurskommunene i Norge arrangerer mer enn 16 kurs per 1 000 innbyggere i 2015. Ulvik kommune i Hordaland er blant disse kommunene, med 19 kurs per 1 000 innbyggere. (Kommuner i Hordaland markert med oransje)

Toppliste	Kommune	Antall kurs per 1 000 innbyggere
1	Evenes	122
2	Hurdal	117
3	Fosnes	74
4	Engerdal	46
5	Bø i Telemark	45
6	Nesna	45
7	Bygland	44
8	Hemsedal	34
9	Sømna	32
10	Lavangen	31
11	Dovre	30
12	Lillehammer	30
13	Jølster	28
14	Lom	27
15	Namdalseid	27
16	Alvdal	26
17	Hyllestad	26
18	Kragerø	26
19	Vinje	25
20	Utsira	25
21	Bykle	23
22	Guovdageaidnu	23
23	Gloppen	22
24	Porsanger	21
25	Gol	21
26	Brønnøy	21
27	Inderøy	20
28	Vegårshei	20
29	Lierne	20
30	Namsskogan	20
31	Løten	19
32	Ulvik	19
33	Gjerstad	19
34	Vega	18
35	Hitra	18
36	Høylandet	18
37	Fauske	18
38	Tynset	17
39	Eid	17
40	Norddal	17
41	Storfjord	17
42	Steigen	17
43	Sør-Fron	16
44	Kviteseid	16
45	Målselv	16
46	Rørø	16
47	Steinkjer	16
48	Lebesby	16
49	Gjøvik	16
50	Flå	16

Tabell 1.1: Kursaktivitet i de største kommunene (Antall innbyggere over 100 000)

I landets mest folkerike kommuner arrangeres det relativt færre kurs enn i småkommunene, men det er likevel slik at noen presterer bedre enn andre. Storkommunene på Vestlandet har klart mer kursaktivitet per innbygger enn hva man finner i befolkningstette strøk på Østlandet. I 2015 var Bergen fortsatt den storbyen i landet der det lykkes best i å tilrettelegge for at frivillige organisasjoner arrangerer kurs og opplæring for voksne. (Kommuner i Hordaland markert med oransje)

Toppliste	Kommune	Antall kurs per 1 000 innbyggere
1	Bergen	10
2	Stavanger	9
3	Trondheim	8
4	Oslo	7
5	Bærum	5

Tabell 1.2: Kurs i mellomstore kommuner (Antall innbyggere over 10 000)

I 2015 hadde Hordaland fylke hele tre Kommuner, bestående av Voss, Askøy og Lindås som var best på kurs i gruppen kommuner med over 10 000 innbyggere. Der arrangerer organisasjonene over 11 kurs årlig for hver 1 000 innbyggere. (Kommuner i Hordaland markert med oransje)

Toppliste	Kommune	Antall kurs per 1 000 innbyggere
1	Lillehammer	30
2	Kragerø	26
3	Steinkjer	16
4	Gjøvik	16
5	Ullensaker	14
6	Ørsta	14
7	Voss	14
8	Molde	13
9	Førde	12
10	Verdal	12
11	Ringsaker	12
12	Tønsberg	11
13	Vestby	11
14	Askøy	11
15	Sandefjord	11
16	Kongsberg	11
17	Lenvik	11
18	Lindås	11
19	Narvik	11
20	Tromsø	10
21	Vefsn	10
22	Hamar	10
23	Stange	10
24	Haugesund	10
25	Gran	10
26	Sortland	10
27	Kristiansand	10
28	Harstad	10
29	Time	10
30	Levanger	10

Tabell 2: Antall kurs, deltakere og kurstimer etter fylke i 2015

Tabellen viser studieforbundenes totale kursaktivitet gjennomført i de ulike fylkene i 2015. Av antall kurs, deltakere og kurstimer sto klart Oslo for en stor del av kursaktiviteten på landsbasis, etterfulgt av andre folkerike fylker som Hordaland og Akershus.

Hordaland ligger omtrent på landsgjennomsnittet på cirka ni kurs per tusen innbyggere.

Fylke	Kurs	Deltakere	Kurstimer	Antall kurs per 1 000 innbyggere
Oppland	2614	25885	65152	14
Nord-Trøndelag	1645	16519	59147	12
Nordland	2546	26836	74671	11
Sogn og Fjordane	1150	13294	28795	10
Hedmark	2038	21398	67225	10
Troms	1689	18441	53247	10
Telemark	1709	16346	51513	10
Finnmark	719	7396	24499	9
Hordaland	4647	50928	149633	9
Vest-Agder	1582	16779	44256	9
Totalt/gjennomsnitt	44672	507909	1390852	9
Møre og Romsdal	2225	25556	59404	8
Vestfold	2049	22180	72604	8
Sør-Trøndelag	2545	33695	88012	8
Buskerud	2247	25970	76311	8
Aust-Agder	868	9232	25161	7
Akershus	4394	53932	139610	7
Rogaland	3335	37020	98965	7
Oslo	4630	62916	144072	7
Østfold	2024	23391	68118	7

Tabell 3: Utvikling i antall kurs, deltakere og kurstimer i studieforbundene i Hordaland 2014-2015

I Hordaland var det 15 studieforbund som rapporterte om kursvirksomhet i 2015. Studieforbundet Folkeuniversitetet trekker fortsatt mest kursaktivitet, som utgjør 34 prosent av samtlige kurstimer i fylket.

Hordaland	Kurs			Deltakere			Kurstimer			Andel av total timer 2015
	2014	2015	Endring	2014	2015	Endring	2014	2015	Endring	
Studieforbundet Folkeuniversitetet	1385	1393	0,6 %	15112	14825	-1,9 %	52886	51009	-3,5 %	34,1 %
Musikkens studieforbund	361	414	14,7 %	3330	3865	16,1 %	20638	24242	17,5 %	16,2 %
Studieforbundet KOR	387	386	-0,3 %	6806	6423	-5,6 %	15074	14362	-4,7 %	9,6 %
Kristelig Studieforbund (K-stud)	433	508	17,3 %	3465	4108	18,6 %	11098	12933	16,5 %	8,6 %
Studieforbundet kultur og tradisjon	384	403	4,9 %	3138	3219	2,6 %	12629	11753	-6,9 %	7,9 %
Studieforbundet Funkis	397	537	35,3 %	4385	4014	-8,5 %	8236	10927	32,7 %	7,3 %
Idrettens studieforbund	268	299	11,6 %	2766	3070	11,0 %	7619	8853	16,2 %	5,9 %
Studieforbundet natur og miljø	201	192	-4,5 %	1908	2105	10,3 %	4720	4452	-5,7 %	3,0 %
Studieforbundet AOF Norge	150	125	-16,7 %	2951	2535	-14,1 %	3518	3147	-10,5 %	2,1 %
Studieforbundet næring og samfunn	153	157	2,6 %	1278	1293	1,2 %	3044	2990	-1,8 %	2,0 %
Akademisk Studieforbund	162	139	-14,2 %	5277	5037	-4,5 %	3285	2685	-18,3 %	1,8 %
Senterpartiets Studieforbund	25	45	80,0 %	116	190	63,8 %	480	1060	120,8 %	0,7 %
Venstres Opplysnings- og Studieforbund	34	45	32,4 %	143	229	60,1 %	995	1117	12,3 %	0,7 %
Studieforbundet Solidaritet	3	3	0,0 %	25	13	-48,0 %	228	78	-65,8 %	0,1 %
Samisk studieforbund	1	1	0,0 %	5	2	-60,0 %	40	25	-37,5 %	0,0 %
Totalt	4344	4647	7,0 %	50705	50928	0,4 %	144490	149633	3,6 %	100,0 %

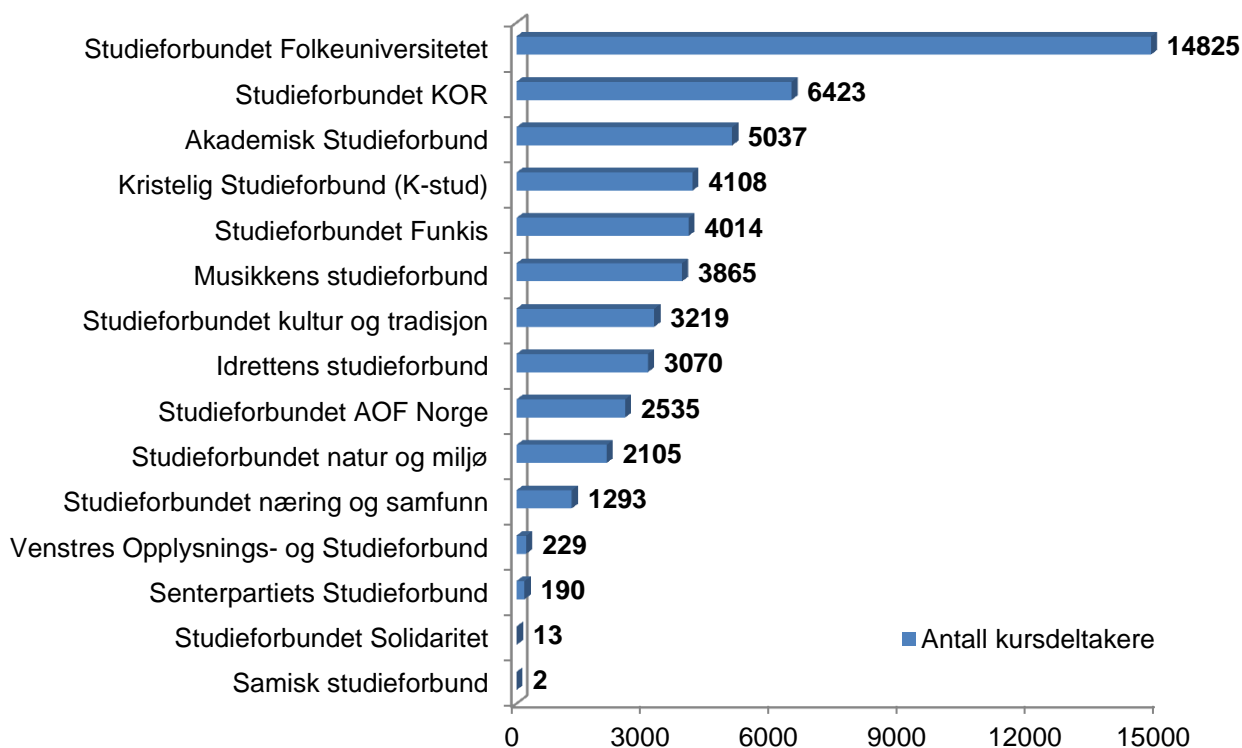
Tabell 4: Utvikling i antall kurs, deltakere og kurstimer på hovedemne i Hordaland 2014 – 2015

Estetiske fag og håndverksfag peker seg klart ut som det mest etterspurte faget i Hordaland. Det samme gjelder også over hele landet. Organisasjons- og ledelsesfag var det nest mest etterspurte faget med en økning på tre prosent målt i antall kursdeltakere.

Hordaland	Kurs			Deltakere			Kurstimer			Andel av total timer 2015
	2014	2015	Endring	2014	2015	Endring	2014	2015	Endring	
Hovedemne										
Estetiske fag og håndverksfag	2012	2043	1,5 %	24711	24292	-1,7 %	80133	80006	-0,2 %	53,5 %
Språkfag	426	429	0,7 %	2966	2829	-4,6 %	18166	17316	-4,7 %	11,6 %
Organisasjons- og ledelsesfag	661	716	8,3 %	9411	9696	3,0 %	15378	16889	9,8 %	11,3 %
Helse-, sosial- og idrettsfag	468	602	28,6 %	6353	5962	-6,2 %	10003	12452	24,5 %	8,3 %
Humanistiske fag, tros-, og livssynsfag	393	450	14,5 %	3231	3714	14,9 %	9268	11177	20,6 %	7,5 %
Naturbruk, økologi-, miljøverns- og friluftslivsfag	215	250	16,3 %	2013	2359	17,2 %	4962	5281	6,4 %	3,5 %
Økonomi og IKT-fag	56	57	1,8 %	335	330	-1,5 %	2786	2470	-11,3 %	1,7 %
Samfunnsfag	51	46	-9,8 %	782	600	-23,3 %	2080	2125	2,2 %	1,4 %
Realfag, industri- og tekniske fag	43	48	11,6 %	777	1057	36,0 %	960	1609	67,6 %	1,1 %
Tjenesteyting og servicefag	7	3	-57,1 %	72	46	-36,1 %	546	246	-54,9 %	0,2 %
Samferdsels- og kommunikasjonsfag	12	3	-75,0 %	54	43	-20,4 %	208	62	-70,2 %	0,0 %
Totalt	4344	4647	7,0 %	50705	50928	0,4 %	144490	149633	3,6 %	100,0 %

Diagram 1: Kursdeltakere i 2015 for Hordaland fylke fordelt på studieforbund

Studieforbundet Folkeuniversitetet rapporterte om 14 825 kursdeltakere i 2015, en nedgang på 1,9 prosent, men likevel var det største studieforbundet i Hordaland fylke, etterfulgt av Studieforbundet KOR, med antall deltakere på 6 423.



Tabell 5: Antall kurs i Hordaland fordelt etter kommune, sortert etter kurs per 1 000 innbyggere

Samtlige 33 kommuner i Hordaland rapporterte om kursvirksomhet i 2015. Flest kurs per innbygger finner vi i Ulvik, Radøy, Jondal og Voss kommune. Der det ble arrangert over 14 kurs for hver tusen innbyggere.

Kommune	Kurs	Andel av fylkets kurs	Kurs per 1 000 innbyggere
Ulvik	21	0,5 %	19
Radøy	73	1,6 %	14
Jondal	15	0,3 %	14
Voss	195	4,2 %	14
Askøy	310	6,7 %	11
Lindås	167	3,6 %	11
Vaksdal	43	0,9 %	10
Bergen	2773	59,7 %	10
Kvam	82	1,8 %	10
Masfjorden	16	0,3 %	9
Stord	169	3,6 %	9
Meland	69	1,5 %	9
Tysnes	23	0,5 %	8
Fusa	30	0,6 %	8
Eidfjord	7	0,2 %	8
Etne	31	0,7 %	8
Kvinnherad	95	2,0 %	7
Osterøy	52	1,1 %	7
Fjell	157	3,4 %	6
Fitjar	19	0,4 %	6
Odda	41	0,9 %	6
Ullensvang	18	0,4 %	5
Fedje	3	0,1 %	5
Os i Hordaland	102	2,2 %	5
Austevoll	23	0,5 %	4
Bømlo	50	1,1 %	4
Samnanger	10	0,2 %	4
Sveio	19	0,4 %	3
Modalen	1	0,0 %	3
Sund	11	0,2 %	2
Austrheim	4	0,1 %	1
Granvin	1	0,0 %	1
Øygarden	4	0,1 %	1
*Hordaland	13	0,3 %	0

* Noen kurs arrangeres av organisasjonenes fylkesledd og får ikke en kommunetilknytning i statistikken. Derfor rapporteres disse under Hordaland fylkeskommune.

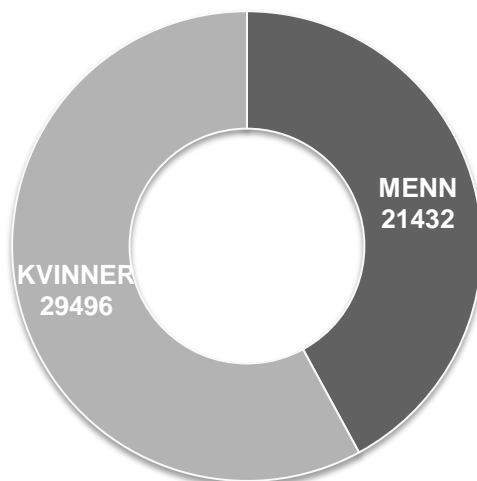
Tabell 6: Aldersfordeling blant kursdeltakerne etter ulike emner i fylket.

Emne	Kurs I alt	Deltakere							Kurstimer I alt
		I alt	14-19	20-29	30-39	40-49	50-59	60+	
andre estetiske fag	13	118	15	1	1	5	14	82	495
andre helse-, sosial- og idrettsfag	36	313	9	36	75	68	61	64	808
andre humanistiske fag	7	60	0	5	13	26	8	8	145
andre håndverksfag	33	218	8	25	30	34	42	79	1622
andre IKT-fag	11	82	0	1	2	7	10	62	248
andre industri- og tekniske fag	8	417	3	44	110	118	101	41	213
andre kommunikasjons- og samferdselsfag	2	33	0	5	15	6	5	2	44
andre naturbruk, økologi- og miljøvern	6	58	0	6	15	19	9	9	85
andre organisasjons- og ledelsesfag	37	587	129	119	88	93	92	66	707
andre realfag	2	21	1	20	0	0	0	0	32
andre samfunnsfaglige emner	7	102	3	36	37	15	4	7	197
andre språk	49	215	22	61	48	36	24	24	1144
andre tjenesteytings- og servicefag	3	46	0	8	18	9	11	0	246
andre økonomiske fag	33	181	0	33	59	51	29	9	1866
arbeidsmiljø/verneombud	4	68	0	7	17	17	22	5	48
ballidrett	1	8	8	0	0	0	0	0	8
bygg og anlegg	33	431	0	102	93	130	85	21	1133
Dans	107	1285	48	34	28	17	6	1152	2996
elektronisk og grafisk design	2	12	0	0	0	0	0	12	40
engelsk	23	133	6	10	14	26	35	42	698
etikk	63	889	889	0	0	0	0	0	2527
filmfoto, video, TV, lyd- og lysterknikk	2	16	0	4	7	2	2	1	54
folkedans	28	350	28	22	12	14	33	241	657
formingsfag	30	219	12	27	22	33	49	76	877
foto	5	36	6	7	3	2	4	14	51
fransk	32	140	7	26	14	21	21	51	698
friluftslivsfag	37	298	107	85	38	42	20	6	876
førstehjelp	3	31	7	2	7	1	4	10	45
hagebruk, plantekultur og plantevern	6	66	0	3	15	13	15	20	74
helse og omsorg	364	4460	42	208	1454	504	493	1759	7407
helseopplysning/kosthold	28	182	7	15	33	53	34	40	350
historie	10	169	0	6	5	12	23	123	225
husdyrhold	76	548	20	79	117	194	108	30	1762
idrettsfag	3	17	0	8	5	3	0	1	96
informasjon og medier	1	4	0	0	4	0	0	0	60
informasjonsteknologi (IT) og annen elektronisk kommunikasjon	3	13	0	0	1	1	2	9	79
instruktør-, trener- og lederutdanning	325	3277	725	639	696	865	276	76	9463
instrumentalopplæring	240	1631	756	357	149	163	131	75	5447
italiensk	18	87	0	8	17	11	23	28	396

Emne	Kurs	Deltakere							Kurstimer
	I alt	I alt	14-19	20-29	30-39	40-49	50-59	60+	I alt
jakt	65	1041	216	416	199	118	78	14	1681
jordbruk	2	13	1	1	4	1	4	2	17
jus	13	50	0	30	5	10	5	0	942
kasserer, regnskapsutdanning	1	2	0	0	0	2	0	0	24
keramikk	2	11	0	0	0	2	6	3	160
kristendom	362	2549	1359	440	146	142	181	281	8169
kunst og kultur	5	39	8	3	3	3	3	19	76
litteratur	8	47	0	1	3	8	4	31	111
maritim trafikkoppl�ring, kyst- og sj�fartsfag	1	10	4	4	2	0	0	0	18
maskinteknikk	1	20	8	5	2	3	2	0	26
matematikk	2	160	28	131	1	0	0	0	19
mekanikk, bil/mc/motor	2	8	0	0	0	0	1	7	186
metall	8	32	1	1	6	8	11	5	79
milj�vern	2	18	18	0	0	0	0	0	44
musikk	305	2001	473	478	298	217	237	298	19686
musikkteori	21	179	179	0	0	0	0	0	338
norsk som 2. Spr�k	17	213	2	61	79	50	19	2	712
norsk som hovedspr�k	231	1711	35	838	585	199	33	21	12208
n�rmilj�/lokalsamfunn	4	29	0	0	2	2	3	22	54
organisasjonskunnskap	54	760	30	175	96	117	118	224	677
pedagogikk og undervisning	3	59	0	3	13	11	11	21	157
politisk skoloring	86	399	16	69	70	89	81	74	2127
Programmering, systemering og digitalteknikk	2	4	2	0	2	0	0	0	125
psykologi	14	277	2	54	140	48	18	15	347
samspill	377	7203	3088	1179	575	961	860	540	17014
sang, vokalmusikk og kor	570	9108	445	792	698	1176	2326	3671	21356
scenografi	2	15	14	0	1	0	0	0	341
skogbruk	56	317	69	62	68	59	43	16	742
sosialpolitiske emner og rettigheter	167	951	30	19	52	128	95	627	3738
sosiologi	4	79	47	31	1	0	0	0	368
spansk	46	270	4	32	31	25	53	125	1084
teater, revy og drama	44	310	148	72	28	32	12	18	2359
tegning, maling, grafikk	11	66	2	3	5	10	12	34	168
tegnspr�k	3	18	1	8	5	2	2	0	90
Tekstbehandling, regneark, grafikk	5	36	4	11	1	2	8	10	88
tekstil	216	1317	14	51	71	239	320	622	5538
tillitsvalgte i arbeidslivet	132	3868	66	577	851	1052	965	357	2203
tillitsvalgte i frivillige organisasjoner	78	737	156	85	125	230	93	48	1664
tre	24	138	3	5	7	19	30	74	692
tysk	10	42	3	13	5	3	2	16	286
Totalt	4647	50928	9334	7699	7442	7579	7432	11442	149633

Diagram 2: Antall deltakere fordelt på alder, etter kjønn og studieforbund i 2015

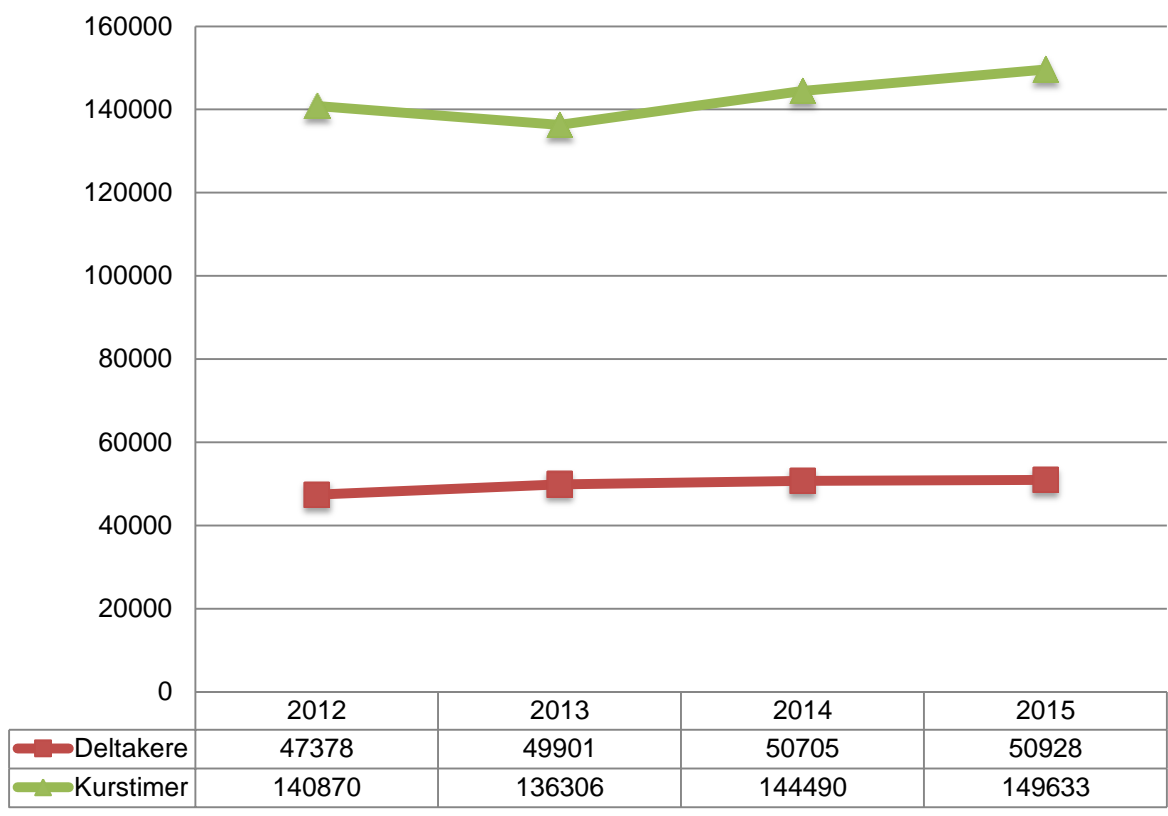
I 2015 var det totalt 50 928 deltakere på kurs i Hordaland. 58 prosent av kursdeltakerne var kvinner og 42 prosent var menn. Studieforbundet Folkeuniversitetet tiltrakk seg flest kursdeltakere i aldersgruppen 14-19. Aldersgruppen over 60 som var mest aktive på kurs, der de utgjorde 22 prosent av samtlige deltakere i hele fylket.



Studieforbund	14-19	20-29	30-39	40-49	50-59	60+
Akademisk Studieforbund	32	600	2179	1127	807	292
Idrettens Studieforbund	670	592	651	835	258	64
Kristelig Studieforbund (K-stud)	1848	763	386	310	292	509
Musikkens studieforbund	636	681	480	423	647	998
Samisk studieforbund	0	0	2	0	0	0
Senterpartiets Studieforbund	0	11	29	45	53	52
Studieforbundet AOF Norge	82	468	492	625	613	255
Studieforbundet Folkeuniversitetet	5085	2909	1917	2015	1483	1416
Studieforbundet Funkis	86	149	138	315	575	2751
Studieforbundet KOR	14	503	403	887	1842	2774
Studieforbundet kultur og tradisjon	221	188	120	330	392	1968
Studieforbundet natur og miljø	416	543	410	407	234	95
Studieforbundet næring og samfunn	228	229	186	209	203	238
Studieforbundet Solidaritet	0	4	5	2	2	0
Venstres Opplysnings- og studieforbund	16	59	44	49	31	30
Totalt	9334	7699	7442	7579	7432	11442

Diagram 3: Utvikling i totalt kursaktivitet fra 2012 til 2015 i Hordaland

Her viser kurven hvordan utviklingen i kursaktivitetene har vært i Hordaland de siste fire årene. Ser vi på utvikling i antall kurstimer, har det sunket noe i 2013 og deretter har det steget jevnt fra 2014 til 2015. Utvikling av antall kursdeltakere har vist en stigende trend i hele perioden.





VOFO Hordaland

Torgeir Toppe

PB.33, 5803 Nygårdstangen, 5838 Bergen

Tlf: 959 32 693

hordaland@vofo.no

VOFO sentralt

Motzfeldtsgate 1, 0187 Oslo

Tlf: 22 41 00 00

vofo@vofo.no

www.vofo.no