

VOFO Nord-Trøndelag

STATISTIKKRAPPORT 2014



Innhold

Tabell 1 Kursaktivitet etter kommune i hele landet:	3
Tabell 1.1: Kursaktivitet i de største kommunene (Antall innbyggere over 100 000)	4
Tabell 1.2: Kursaktivitet i topp 30 mellomstore kommuner (Antall innbyggere over 10 000).....	4
Tabell 2: Antall kurs, deltakere og kurstimer etter fylke i 2014.....	5
Tabell 3: Utvikling i kursaktivitet i studieforbundene i Nord-Trøndelag 2013-2014.....	6
Tabell 4: Utvikling i kursaktivitet på hovedemne i Nord-Trøndelag 2013 – 2014.....	7
Diagram 1: Kursdeltakere i 2014 for Nord-Trøndelag fylke fordelt på studieforbund.....	8
Tabell 5: Antall kurs i Nord-Trøndelag fordelt etter kommune	9
Tabell 6: Antall kursdeltakere fordelt på fagområder i fylket og hele landet i 2014.....	10
Tabell 7: Antall kurs, deltakere og kurstimer i fylket, sortert etter antall deltakere i ulike emner.....	11
Diagram 2: Antall deltaker fordelt på alder i 2014.....	13
Diagram 3: Utvikling i totalt kursaktivitet fra 2010 til 2014 i Nord-Trøndelag	14



De frivillige organisasjonene arrangerer kurs i alle Norges 19 fylker, og hvert år rapporterer de sin kursaktivitet gjennom studieforbundene.

I 2014 ble det gjennomført nær 44 000 kurs for nesten 510 000 kursdeltakere i 422 av landets 428 kommuner. Dette utgjorde 1,38 millioner timer med læring. I de to siste årene har kursaktiviteten vist en stabil positiv utvikling. Sammenlignet med 2013 har hele kursaktiviteten økt med et gjennomsnitt på 2,7 %.

Denne fylkesstatistikken skal være et verktøy for Voksenopplæringsforbundet, studieforbundene og fylkeskommunene i arbeidet med å skape enda flere læringsmuligheter i de enkelte fylker.

Rapporten inneholder oppdatert statistikk og grafiske fremstillinger av de kursaktivitetene som er gjennomført i 2014, samt et blikk på utviklingen over tid.

Noen fakta om kursvirksomheten i Nord-Trøndelag fylke:

- I Nord-Trøndelag ble det i 2014 rapportert om 13 kurs per 1000 innbyggere. Det ligger langt over landsgjennomsnittet på 9 kurs per 1000 innbyggere. Kommune Fosnes er blant av de femti beste kursrommene i landet, og arrangerte 86 kurs per 1 000 innbyggere. (side 3 og side 5)
- Kursaktiviteten i Nord-Trøndelag har vært noe økende i 2014. Nesten halvparten av opplæringstimer går til Estetiske fag og håndverksfag. Det faget tiltrekker også flest kursdeltakere i Nord-Trøndelag. Aldersgruppen over 60 er fremdeles de mest aktive kursdeltakere. (side 7 og side 13)
- Studieforbundet KOR ble opprettet og offentlig godkjent fra 1.januar 2014. Under VOFOs årsmøte 28.mai 2015 fikk de presentert og ble godkjent som medlem i VOFO.(side 6)

Tabell 1: Kursaktivitet etter kommune i hele landet

Alle de femti beste kurskommunene i Norge arrangerer mer enn 15 kurs per 1 000 innbyggere. Aller best er Evenes kommune med bare 1 385 innbyggere og likevel hele 166 kurs i 2014. Det gir 120 kurs per 1 000 innbyggere. Fosnes kommune i Nord-Trøndelag ligger på tredje plass, der ble det arrangert over 85 kurs per innbyggere. (Kommuner i Nord-Trøndelag markert med oransje)

Toppliste	kommune	Antall kurs per 1 000 innbyggere
1	Evenes	120
2	Hurdal	112
3	Fosnes	86
4	Hemsedal	42
5	Bø_Telemark	42
6	Nesna	37
7	Lillehammer	33
8	Lavangen	31
9	Dovre	30
10	Kragerø	29
11	Sømna	28
12	Engerdal	27
13	Flå	26
14	Lebesby	26
15	Vinje	24
16	Inderøy	24
17	Bykle	23
18	Brønnøy	22
19	Jølster	22
20	Gol	22
21	Lom	22
22	Øyer	22
23	Guovdageaidnu	21
24	Ulvik	21
25	Fauske	20
26	Alvdal	20
27	Porsanger	19
28	Steinkjer	19
29	Rendalen	19
30	Tynset	18
31	Stordal	18
32	Øksnes	18
33	Steigen	18
34	Halsa	17
35	Gjerstad	17
36	Gjøvik	16
37	Gildeskål	16
38	Nærøy	16
39	Solund	16
40	Kviteseid	16
41	Målselv	16
42	Ål	16
43	Røros	16
44	Ørskog	16
45	Etnedal	16
46	Berlevåg	16
47	Hyllestad	16
48	Sør-Fron	16
49	Tranøy	16
50	Vang	15

Tabell 1.1: Kursaktivitet i de største kommunene (Antall innbyggere over 100 000)

I landets mest folkerike kommuner arrangeres det relativt færre kurs enn i småkommunene, men det er likevel slik at noen presterer bedre enn andre. Storkommunene på Vestlandet har klart mer kursaktivitet per innbygger enn hva man finner i befolkningstette strøk på Østlandet. I 2014 er Bergen fortsatt den storbyen i landet der det lykkes best i å tilrettelegge for at frivillige organisasjoner arrangerer kurs og opplæring for voksne.

Toppliste	kommune	Antall kurs per 1 000 innbyggere
1	Bergen	10
2	Stavanger	9
3	Trondheim	8
4	Oslo	7
5	Bærum	5

Tabell 1.2: Kurs i mellomstore kommuner (Antall innbyggere over 10 000)

Kommune Lillehammer, Kragerø og Steinkjer vant også fjorårets ranking, og de er fremdeles best på kurs i gruppen kommuner med over 10 000 innbyggere. Alle tre har mer enn 19 kurs arrangert årlig for hver 1 000 innbyggere.

Toppliste	Kommune	Antall kurs per 1 000 innbyggere
1	Lillehammer	33
2	Kragerø	29
3	Steinkjer	19
4	Gjøvik	16
5	Ørsta	15
6	Ullensaker	15
7	Molde	14
8	Verdal	13
9	Lindås	12
10	Narvik	12
11	Vestvågøy	12
12	Vefsn	12
13	Lenvik	12
14	Tromsø	12
15	Voss	11
16	Sandefjord	11
17	Modum	11
18	Vestre	11
19	Kongsberg	11
20	Tønsberg	11
21	Hammerfest	10
22	Ringsaker	10
23	Kristiansand	10
24	Levanger	10
25	Førde	10
26	Haugesund	10
27	Hamar	10
28	Gran	10
29	Tysvær	10
30	Stjørdal	10

Tabell 2: Antall kurs, deltakere og kurstimer etter fylke i 2014

Tabellen viser studieforbundenes totale kursaktivitet gjennomført i de ulike fylkene i 2014. Av antall kurs, deltakere og kurstimer sto naturlig nok Oslo for en stor del av kursaktiviteten på landsbasis, etterfulgt av andre folkerike fylker som Hordaland og Akershus.

Om vi ser hvor mange kurs ble gjennomført i hvert fylket målt opp mot antall innbyggere, er Oppland det fylket der organisasjonene er flinkest til å arrangere kurs.

I 2014 rapporterte studieforbundene i Oppland om 14 kurs for hver 1 000 innbyggere. Nord-Trøndelag ligger på andreplass, med 13 kurs per 1 000 innbyggere.

Fylke	Kurs	Deltakere	Kurstimer	Antall kurs per 1 000 innbyggere
Oppland	2705	26788	68138	14
Nord-Trøndelag	1727	18223	62923	13
Nordland	2663	28766	78817	11
Troms	1741	18581	54998	11
Finnmark	791	7912	25088	10
Hedmark	1892	20879	67485	10
Telemark	1658	16178	51557	10
Sogn og Fjordane	1009	12637	27399	9
Svalbard	20	282	568	9
Totalt/gjennomsnitt	43956	509724	1384796	9
Vest-Agder	1588	16857	42521	9
Vestfold	2117	22885	70068	9
Hordaland	4344	50705	144490	8
Møre og Romsdal	2199	25631	59532	8
Buskerud	2202	25740	72992	8
Sør-Trøndelag	2460	33305	85655	8
Akershus	4340	52622	138280	7
Østfold	2061	23615	72332	7
Oslo	4519	63628	145002	7
Aust-Agder	781	8923	22401	7
Rogaland	3139	35567	94550	7

Tabell 3: Utvikling i antall kurs, deltakere og kurstimer i studieforbundene i Nord-Trøndelag 2013-2014

I Nord-Trøndelag var det 14 studieforbund rapporterte om kursvirksomhet i 2014. Totalt går kursaktiviteten opp med 1,7 % målt i antall kurstimer.

Mest kursaktivitet finnes fortsatt hos Studieforbundet næring og samfunn, selv om totalkursaktiviteten har gått ned.

Folkeuniversitetet har hatt en betydelig nedgang sammenlignet med 2013. Det skyldes først og fremst at Norges Korforbund har gått fra Folkeuniversitetet til det nye Studieforbundet KOR. Norges Korforbund utgjorde nesten halvparten av kurstimene til Folkeuniversitetet i 2013.

Studieforbund	Kurs			Deltakere			Kurstimer			Andel av total timer 2014
	2013	2014	Endring	2013	2014	Endring	2013	2014	Endring	
Studieforbundet næring og samfunn	389	285	-26,7 %	1861	1499	-19,5 %	15836	13584	-14,2 %	21,6 %
Studieforbundet Funkis	352	364	3,4 %	2734	3308	21,0 %	7890	8676	10,0 %	13,8 %
Studieforbundet Folkeuniversitetet	363	237	-34,7 %	5722	3434	-40,0 %	13444	8565	-36,3 %	13,6 %
Studieforbundet Solidaritet	10	15	50,0 %	31	33	6,5 %	6806	7152	5,1 %	11,4 %
Studieforbundet KOR	0	180	0,0 %	0	2684	0,0 %	0	5971	0,0 %	9,5 %
Musikkens studieforbund	97	110	13,4 %	1144	1123	-1,8 %	4435	5227	17,9 %	8,3 %
Studieforbundet kultur og tradisjon	210	172	-18,1 %	1662	1426	-14,2 %	6745	5096	-24,4 %	8,1 %
Studieforbundet natur og miljø	107	135	26,2 %	905	1250	38,1 %	2333	2848	22,1 %	4,5 %
Idrettens studieforbund	68	77	13,2 %	821	913	11,2 %	1705	2494	46,3 %	4,0 %
Studieforbundet AOF Norge	54	70	29,6 %	1060	1329	25,4 %	1081	1164	7,7 %	1,8 %
Kristelig Studieforbund (K-stud)	23	40	73,9 %	254	379	49,2 %	557	959	72,2 %	1,5 %
Venstres Opplysnings- og Studieforbund	13	9	-30,8 %	57	42	-26,3 %	390	429	10,0 %	0,7 %
Senterpartiets Studieforbund	12	14	16,7 %	89	81	-9,0 %	391	374	-4,3 %	0,6 %
Akademisk Studieforbund	14	19	35,7 %	475	722	52,0 %	236	384	62,7 %	0,6 %
Sosialistisk Venstrepartis Studieforbund	1	0	-100,0 %	18	0	-100,0 %	8	0	-100,0 %	0,0 %
Totalt	1713	1727	0,8 %	16833	18223	8,3 %	61857	62923	1,7 %	100,0 %

Tabell 4: Utvikling i antall kurs, deltakere og kurstimer på hovedemne i Nord-Trøndelag 2013 – 2014

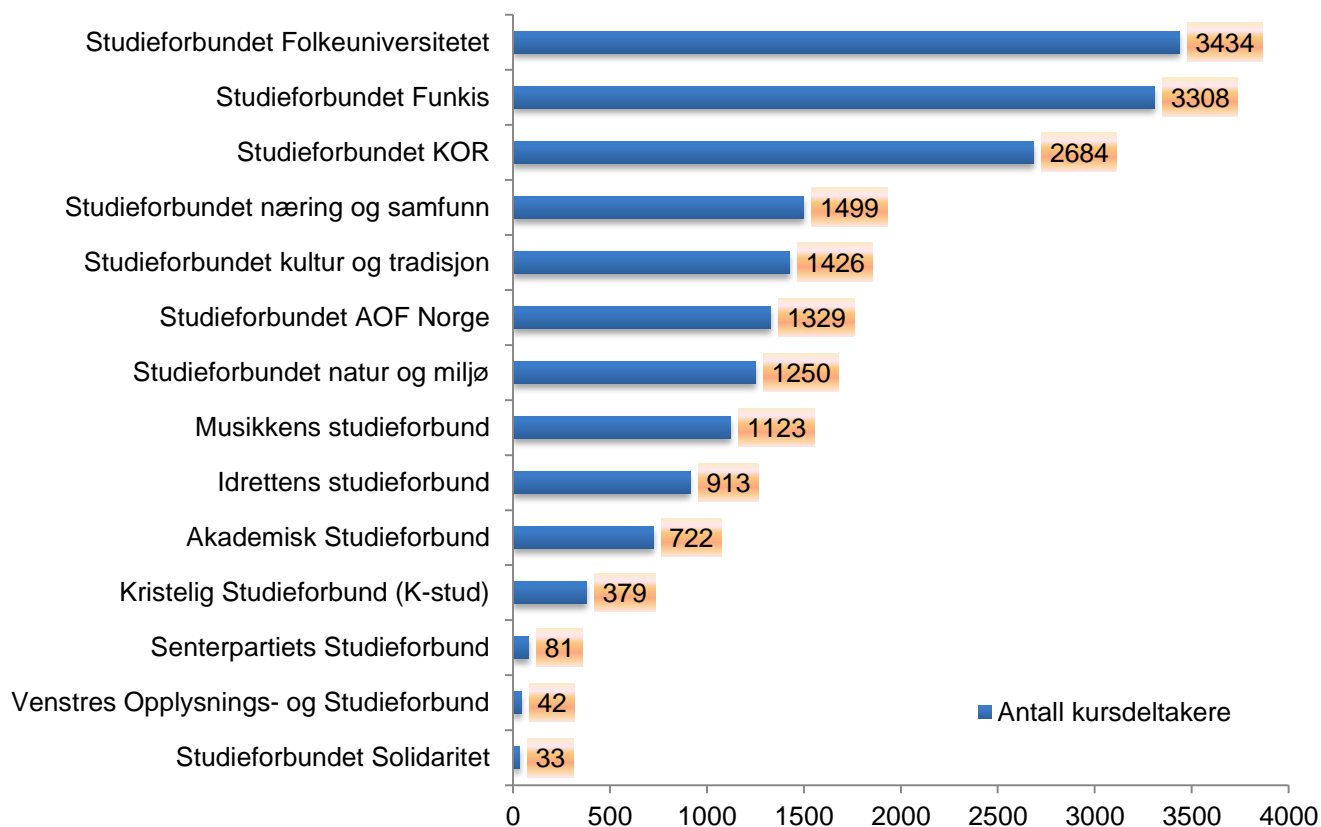
I Nord-Trøndelag har Estetiske fag og håndverksfag gått ned 1,7 % målt i deltakere, men likevel gjorde den nesten halvparten av totalt antall kurstimer. Ser vi på *Økonomi og IKT-fag* har det vist en kraftig nedgang på 87,4 %.

Hovedemne	Kurs			Deltakere			Kurstimer			Andel av total timer 2014
	2013	2014	Endring	2013	2014	Endring	2013	2014	Endring	
Estetiske fag og håndverksfag	747	743	-0,5 %	8670	8526	-1,7 %	27290	27665	1,4 %	44,0 %
Helse-, sosial- og idrettsfag	403	361	-10,4 %	2425	2567	5,9 %	15768	15788	0,1 %	25,1 %
Organisasjons- og ledelsesfag	329	363	10,3 %	3540	4312	21,8 %	7366	8585	16,5 %	13,6 %
Naturbruk, økologi-, miljøverns- og friluftslivsfag	106	149	40,6 %	875	1195	36,6 %	6696	6480	-3,2 %	10,3 %
Tjenesteyting og servicefag	4	5	25,0 %	43	21	-51,2 %	1546	1973	27,6 %	3,1 %
Humanistiske fag, tros-, og livssynsfag	25	39	56,0 %	371	544	46,6 %	742	1069	44,1 %	1,7 %
Samferdsels- og kommunikasjonsfag	21	19	-9,5 %	386	348	-9,8 %	558	558	0,0 %	0,9 %
Samfunnsfag	30	19	-36,7 %	160	201	25,6 %	822	379	-53,9 %	0,6 %
Realfag, industri- og tekniske fag	10	17	70,0 %	109	342	213,8 %	214	276	29,0 %	0,4 %
Språkfag	2	5	150,0 %	13	14	7,7 %	148	61	-58,8 %	0,1 %
Økonomi og IKT-fag	36	7	-80,6 %	241	153	-36,5 %	707	89	-87,4 %	0,1 %
Totalt	1713	1727	0,8 %	16833	18223	8,3 %	61857	62923	1,7 %	100,0 %

Diagram 1: Kursdeltakere i 2014 for Nord-Trøndelag fylke fordelt på studieforbund

Studieforbundet Folkeuniversitetet ligger fremdeles på toppen når det gjelder antall kursdeltakere i Nord-Trøndelag fylke. Det utgjør over 19 prosent av totalt antall kursdeltakere i fylket.

Studieforbundet Funkis (18 %) og Studieforbundet KOR (15 %) finner vi på andre og tredje plass.



Tabell 5: Antall kurs i Nord-Trøndelag fordelt etter kommune, sortert etter kurs per 1 000 innbyggere

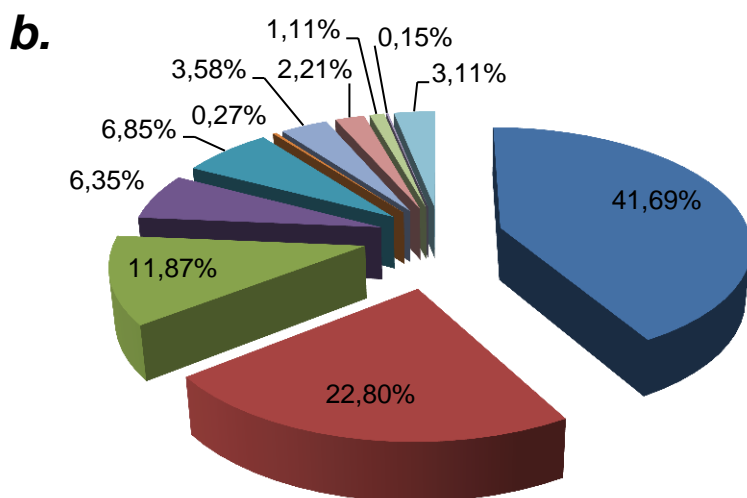
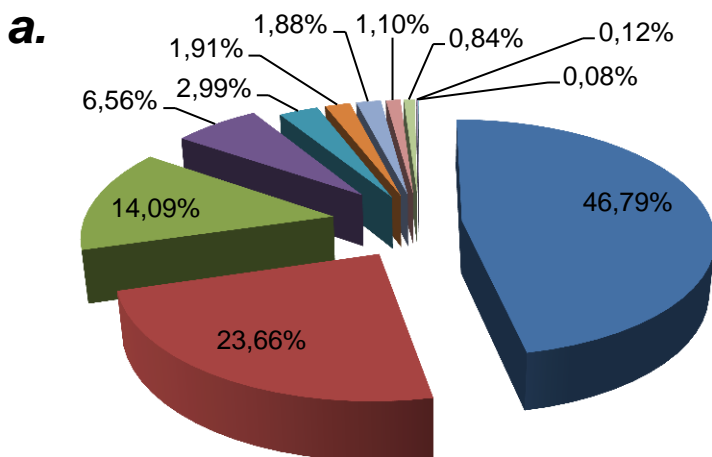
Samtlige 23 kommuner i Nord-Trøndelag rapporterte om kursvirksomhet i 2014. Best tilbud får innbyggerne i Fosnes og Inderøy kommune, der det ble arrangert over 20 kurs for hver tusen innbyggere.

Kommune	Kurs	Andel av fylkets kurs	Kurs per 1 000 innbyggere
Fosnes	54	3,13 %	86
Inderøy	162	9,38 %	24
Steinkjer	414	23,97 %	19
Nærøy	83	4,81 %	16
Namdalseid	25	1,45 %	15
Lierne	21	1,22 %	15
Røyrvik	6	0,35 %	13
Verdal	187	10,83 %	13
Snåase	27	1,56 %	13
Leka	7	0,41 %	12
Overhalla	43	2,49 %	11
Høylandet	14	0,81 %	11
Vikna	47	2,72 %	11
Levanger	202	11,70 %	10
Stjørdal	230	13,32 %	10
Grong	21	1,22 %	8
Frosta	21	1,22 %	8
Meråker	19	1,10 %	7
Namsos	96	5,56 %	7
Verran	18	1,04 %	7
Namsskogan	4	0,23 %	4
Leksvik	13	0,75 %	4
Flatanger	4	0,23 %	4
*Nord-Trøndelag	9	0,52 %	0

* Noen kurs arrangeres av organisasjonenes fylkesledd og får ikke en kommunetilknøyning i statistikken. Derfor rapporteres disse under Nord-Trøndelag fylkeskommune.

Tabell 6: Antall kursdeltakere fordelt på fagområder i fylket og hele landet i 2014

Hovedemne	Deltakere i fylket	Deltakere i landet	a.Deltakere i prosent for fylket	b.Deltakere i prosent for landet
Estetiske fag og håndverksfag	8526	212529	46,79 %	41,69 %
Organisasjons- og ledelsesfag	4312	116202	23,66 %	22,80 %
Helse-, sosial- og idrettsfag	2567	60494	14,09 %	11,87 %
Naturbruk, økologi-, miljøverns- og friluftslivsfag	1195	32385	6,56 %	6,35 %
Humanistiske fag, tros-, og livssynsfag	544	34908	2,99 %	6,85 %
Samferdsels- og kommunikasjonsfag	348	1379	1,91 %	0,27 %
Realfag, industri- og tekniske fag	342	18243	1,88 %	3,58 %
Samfunnsfag	201	11284	1,10 %	2,21 %
Økonomi og IKT-fag	153	5683	0,84 %	1,11 %
Tjenesteyting og servicefag	21	777	0,12 %	0,15 %
Språkfag	14	15840	0,08 %	3,11 %
Totalt	18223	509724	100,00 %	100,00 %



Tabell 7: Antall kurs, deltakere og kurstimer i fylket, sortert etter antall deltakere i ulike emner

Underemne	Kurs	Deltakere	Kurstimer
sang, vokalmusikk og kor	229	3438	8088
helse og omsorg	254	2149	6559
samspill	110	2000	4910
tillitsvalgte i arbeidslivet	58	1279	955
organisasjonskunnskap	104	1193	2191
andre organisasjons- og ledelsesfag	95	1122	2933
tekstil	97	685	2476
Dans	51	614	1590
jakt	46	593	1000
tillitsvalgte i frivillige organisasjoner	44	505	579
musikk	66	454	3335
instrumentalopplæring	64	424	1516
veitrafikkopplæring	17	334	514
husdyrhold	54	318	3164
bygg og anlegg	8	262	138
teater, revy og drama	41	259	1823
kristendom	24	222	548
etikk	10	202	477
andre håndverksfag	17	174	556
andre estetiske fag	21	154	810
formingsfag	20	134	407
kasserer, regnskapsutdanning	1	125	21
historie	5	120	44
skogbruk	25	120	672
sosialpolitiske emner og rettigheter	7	109	109
politisk skolering	19	106	757
andre samfunnsfaglige emner	11	105	250
førstehjelp	8	101	166
helseopplysning/kosthold	12	95	156
andre helse-, sosial- og idrettsfag	78	87	8772
folkedans	5	83	72
hagebruk, plantekultur og plantevern	12	78	1480
instruktør-, trener- og lederutdanning	37	68	1110
psykologi	3	52	56
tre	13	52	1916
andre naturbruk, økologi- og miljøvernfsag	6	46	92
andre industri- og tekniske fag	3	40	34
arbeidsmiljø/verneombud	6	39	60

Underemne	Kurs	Deltakere	Kurstimer
pedagogikk og undervisning	4	38	58
jordbruk	5	29	60
tegning, maling, grafikk	4	29	100
maskinteknikk	4	23	84
husstell og rengjøring	5	21	1973
informasjonsteknologi og annen elektronisk kommunikasjon	2	15	34
idrettsfag	1	14	13
metall	3	14	45
næringsmiddel	1	14	12
Tekstbehandling, regneark, grafikk	4	13	34
ballidrett	1	12	13
friluftslivsfag	1	11	12
andre kommunikasjons- og samferdselsfag	1	8	13
foto	1	7	13
spansk	1	7	24
norsk som 2. Språk	4	7	37
jus	1	6	15
maritim trafikkopplæring, kyst- og sjøfartsfag	1	6	31
kunst og kultur	1	5	8
mekanikk, bil/mc/motor	1	3	8
Totalt	1727	18223	62923

Diagram 2: Antall deltakere fordelt på alder i 2014

I 2014 var det totalt 18 223 deltakere på kurs i Nord-Trøndelag. 55 % av kursdeltakerne var kvinner og 45 % var menn. Det var aldersgruppen 60+ som var mest aktive. De utgjorde 34 % av deltakerne i fylket, mens 9 % var i aldersgruppen 20-29.

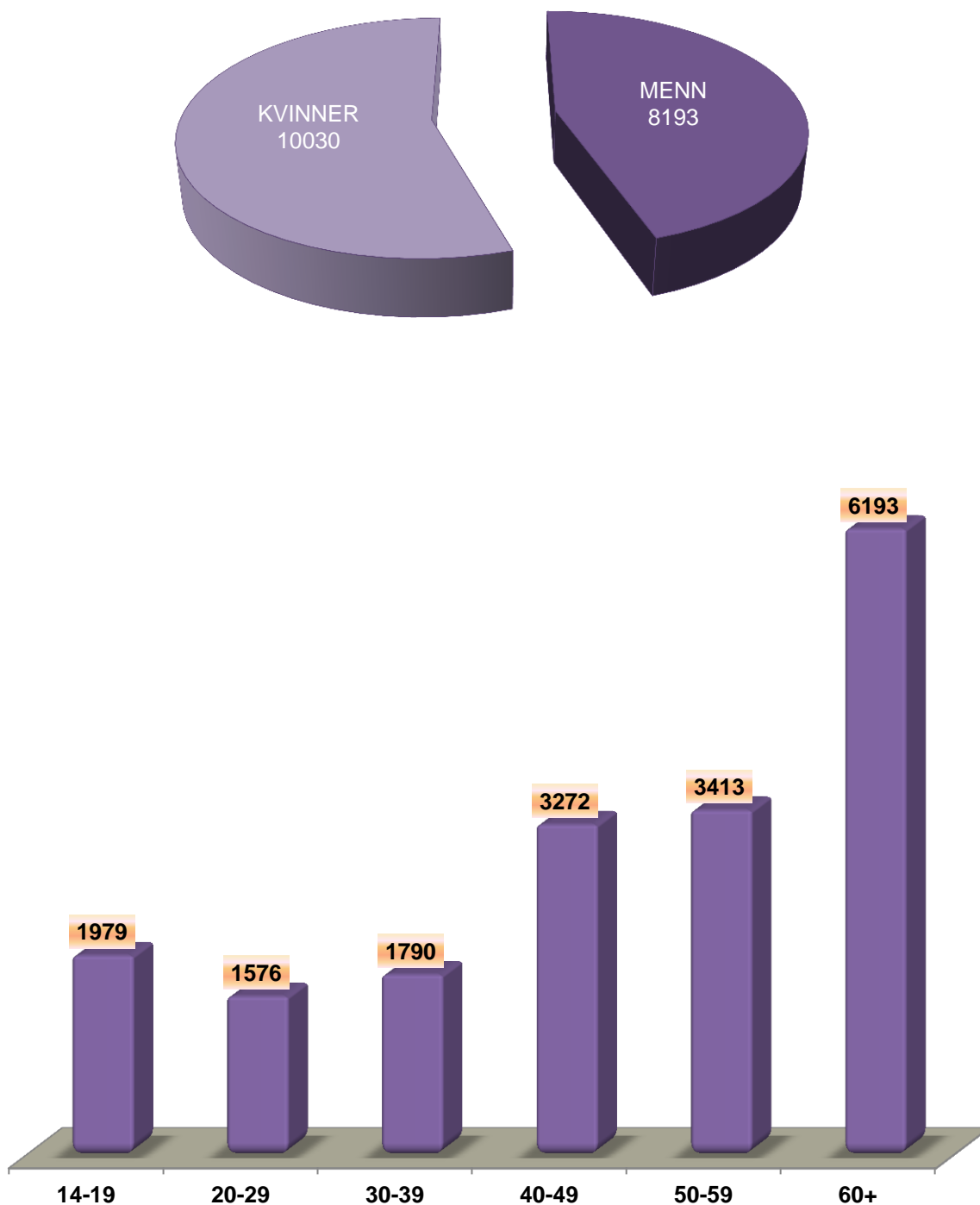


Diagram 3: Utvikling i totalt kursaktivitet fra 2010 til 2014 i Nord-Trøndelag

Kurven under viser hvordan utviklingen i kursaktivitetene har vært i Nord-Trøndelag de siste fem årene. Ser vi på utvikling av antall kurstimer, har det økt betydelig i perioden 2011 – 2013, og har deretter holdt seg på topp, mens antall deltakere kun viser en minimal økning i samme periode.





VOFO Nord-Trøndelag

Arne Jostein Vestnor

Pb. 2660, 7735 Steinkjer

Tlf: 74 11 13 17

nord.trondelag@vofo.no

VOFO sentralt

Motfeldtsgate 1, 0187 Oslo

Tlf: 22 41 00 00

vofo@vofo.no

www.vofo.no