

VOFO Hordaland

STATISTIKKRAPPORT 2013



Innhold

Tabell 1: Kursaktivitet etter kommune i hele landet:	3
Tabell 1.1: Kursaktivitet i de største kommunene. (Antall innbyggere over 100 000)	4
Tabell 1.2: Kursaktivitet i topp 30 mellomstore kommuner. (Antall innbyggere over 10 000).....	4
Tabell 2: Antall kurs, deltakere og kurstimer etter fylke i 2013.....	5
Tabell 3: Utvikling i antall kurs, deltakere og kurstimer i studieforbundene i Hordaland 2012-2013.	6
Tabell 4: Utvikling i antall kurs, deltakere og kurstimer på hovedemne i Hordaland 2012 – 2013.	7
Diagram 1: Kursdeltakere i 2013 for Hordaland fylke fordelt på studieforbund.	8
Tabell 5: Antall kurs i Hordaland fordelt etter kommune, sortert etter kurs per 1 000 innbyggere.	9
Tabell 6: Antall kursdeltakere fordelt på fagområder i fylket og hele landet i 2013.....	10
Tabell 7: Antall kurs, deltakere og kurstimer i fylket, sortert etter antall deltakere i ulike emner.....	11
Diagram 2: Antall deltaker fordelt på alder i 2013.....	13
Diagram 3: Utvikling i totalt kursaktivitet fra 2003 til 2013 i Hordaland.....	13



De frivillige organisasjonene arrangerer kurs i alle Norges 19 fylker, og hvert år rapporterer de sin kursaktivitet gjennom studieforbundene. I 2013 ble det gjennomført nær 43 000 kurs for nesten 500 000 kursdeltakere i 419 av landets 428 kommuner. Dette utgjorde 1,35 millioner timer med læring.

Denne fylkesstatistikken skal være et verktøy for Voksenopplæringsforbundet, studieforbundene og fylkeskommunene i arbeidet med å skape enda flere læringsmuligheter i de enkelte fylker.

opdatert statistikk og grafiske fremstillinger av de kursaktivitetene som er gjennomført i 2013, samt et blikk på utviklingen over tid.

Noen fakta om kursvirksomheten i Hordaland fylke:

- I Hordaland ble det i 2013 rapportert om 99 kursdeltakere per 1000 innbyggere. Det er noe over landsgjennomsnittet på 97 per 1000.
- Bergen er den beste storbyen i Norge når det kommer til frivillig kursaktivitet. Langt bedre enn Oslo og Trondheim.
- Mange eldre deltar i opplæring i Hordaland. I 2013 rapporterte de frivillige organisasjonene i Hordaland om mer enn 11.000 kursdeltakere i alderen 60 og oppover.

Tabell 1: Kursaktivitet etter kommune i hele landet.

Alle de femti beste kurskommunene i Norge arrangerer mer enn 15 kurs per 1000 innbyggere. De beste kommunene i Hordaland er Radøy og Ulvik. (Kommuner i Hordaland markert med oransje)

Toppliste	Kommune	Antall kurs per 1000 innbyggere
1	Hurdal	117,25
2	Evenes	87,71
3	Fosnes	60,75
4	Nesna	49,95
5	Bø_Telemark	34,62
6	Lavangen	33,53
7	Hemsedal	33,12
8	Lillehammer	31,41
9	Lebesby	31,32
10	Kragerø	29,00
11	Flå	28,07
12	Øksnes	27,62
13	Sømna	26,87
14	Vega	26,17
15	Gol	25,91
16	Steinkjer	25,66
17	Dovre	24,41
18	Inderøy	23,21
19	Guovdageaidnu Kautokeino	22,86
20	Engerdal	22,30
21	Kviteseid	21,88
22	Jølster	21,82
23	Berlevåg	21,76
24	Vinje	21,76
25	Stordal	21,26
26	Tranøy	21,19
27	Bykle	21,10
28	Brønnøy	20,89
29	Andebu	20,63
30	Rendalen	20,18
31	Løten	19,61
32	Hyllestad	19,41
33	Vågå	18,99
34	Steigen	18,61
35	Sør-Fron	18,49
36	Fyresdal	18,42
37	Tynset	18,02
38	Ørsta	17,75
39	Namdalseid	17,30
40	Porsanger Porsángu Porsanki	17,16
41	Øyer	17,09
42	Målselv	16,73
43	Gjerstad	16,47
44	Alvdal	16,45
45	Hitra	16,14
46	Fauske	16,01
47	Radøy	15,68
48	Vang	15,61
49	Ulvik	15,54
50	Øystre Slidre	15,28

Tabell 1.1: Kursaktivitet i de største kommunene. (Antall innbyggere over 100 000)

I landets mest folkerike kommuner arrangeres det relativt færre kurs enn i småkommunene, men det er likevel slik at noen presterer bedre enn andre. Storkommunene på Vestlandet har klar mer kursaktivitet per innbygger enn hva man finner i befolkningstette strøk på Østlandet. Bergen er den storbyen i landet som lykkes best i å tilrettelegg for at frivillige organisasjoner arrangerer kurs og opplæring for voksne. (Kommuner i Hordaland markert med oransje.)

Toppliste	Største kommune	Antall kurs per 1000 innbyggere
1	Bergen	9,32
2	Stavanger	8,41
3	Trondheim	7,61
4	Oslo	7,10
5	Bærum	4,78

Tabell 1.2: Kurs i mellomstore kommuner. (Antall innbyggere over 10 000)

Lindås og Voss er de beste på kurs i frivillige organisasjoner blant de mellomstore kommunene i Hordaland. Der arrangerer organisasjonene 11 kurs per 1000 innbyggere hvert år. Det er langt over gjennomsnittet for denne gruppen kommuner på ca. 8 kurs. (Kommuner i Hordaland markert med oransje.)

Toppliste	Kommune	Antall kurs per 1000 innbyggere
1	Lillehammer	31,41
2	Kragerø	29,00
3	Steinkjer	25,66
4	Ørsta	17,75
5	Ullensaker	14,12
6	Molde	13,67
7	Narvik	12,94
8	Verdal	12,92
9	Kongsberg	12,16
10	Lenvik	11,94
11	Ski	11,48
12	Tromsø	11,47
13	Harstad	11,46
14	Hamar	11,35
15	Sør-Varanger	11,20
16	Sortland	11,06
17	Ringsaker	11,03
18	Alta	10,90
19	Lindås	10,88
20	Sandefjord	10,81
21	Voss	10,80
22	Drammen	10,62
23	Førde	10,48
24	Sørum	10,46
25	Gjøvik	10,28
26	Kristiansand	10,27
27	Gran	10,22
28	Tønsberg	9,94
29	Hammerfest	9,82
30	Bodø	9,55

Tabell 2: Antall kurs, deltakere og kurstimer etter fylke i 2013.

Tabellen viser studieforbundenenes totale kursaktivitet gjennomført i de ulike fylkene i 2013. Av antall kurs, deltakere og kurstimer sto naturlig nok Oslo for en stor del av kursaktivitet på landsbasis, etterfulgt av andre folkerike fylker som Hordaland og Akershus. Om vi ser hvor mange som går på kurs målt opp mot antall innbyggere er Oppland det fylket der flest går på kurs. I 2013 rapporterte studieforbundene i Oppland om 137 kursdeltakere for hver 1000 innbyggere. Hordaland er likevel bedre enn snittet, og bedre enn de andre folkerike fylkene.

Fylke	Kurs	Deltakere	Kurstimer	Innbyggere	Deltakere i prosent av innbyggere
Oppland	2403	25660	67128	187820	13,7 %
Nord-Trøndelag	1713	16833	61857	135142	12,5 %
Nordland	2622	28431	78563	240877	11,8 %
Sogn og Fjordane	1012	12324	27309	108965	11,3 %
Troms	1780	18216	58197	162050	11,2 %
Hedmark	1946	21465	68897	194433	11,0 %
Sør-Trøndelag	2373	33122	80632	306197	10,8 %
Finnmark	832	7923	25798	75207	10,5 %
Telemark	1679	17308	48955	171469	10,1 %
Hordaland	4211	49901	136306	505246	9,9 %
Møre og Romsdal	2129	24592	57997	261530	9,4 %
Oslo	4503	59001	143424	634463	9,3 %
Vest-Agder	1505	16046	40583	178478	9,0 %
Vestfold	1991	21638	72544	240860	9,0 %
Akershus	4219	51524	132973	575757	8,9 %
Buskerud	2348	24224	74976	272228	8,9 %
Aust-Agder	794	8673	23138	113747	7,6 %
Østfold	1911	21578	63712	284962	7,6 %
Rogaland	3002	34570	88981	459625	7,5 %
Svalbard	11	151	483	2100	7,2 %
Totalt	42984	493180	1352453	5109056	9,7 %

Tabell 3: Utvikling i antall kurs, deltakere og kurstimer i studieforbundene i Hordaland 2012-2013.

I Hordaland finnes det 16 godkjente studieforbund. 15 av dem rapporterte kursvirksomhet i 2013 etter at Fremskrittspartiet ikke lenger har noen aktivitet. Totalt går likevel kursaktiviteten opp med 3,6 % i 2013 målt i antall kurs. Mest kursaktivitet finner vi fortsatt hos Studieforbundet Folkeuniversitetet, mens Idrettens studieforbund viser en kraftig vekst med en dobling av antall kurs fra året før. Gledelig er det også med Venstres opplysnings- og studieforbund med en mangedobling av aktiviteten i fjor.

Hordaland Studieforbund	Kurs			Deltakere			Timer			Andel av total timer 2013
	2012	2013	Endring i prosent	2012	2013	Endring i prosent	2012	2013	Endring i prosent	
Studieforbundet Folkeuniversitetet	1740	1793	3,0 %	22288	22114	-0,8 %	64644	62143	-3,9 %	45,6 %
Musikkens Studieforbund	419	311	-25,8 %	3843	2634	-31,5 %	24365	18353	-24,7 %	13,5 %
Studieforbundet kultur og tradisjon	359	391	8,9 %	3439	3374	-1,9 %	12530	12702	1,4 %	9,3 %
Kristelig Studieforbund (K-stud)	275	332	20,7 %	2925	3017	3,1 %	6730	8861	31,7 %	6,5 %
Studieforbundet Funkis	325	387	19,1 %	2770	3630	31,0 %	7409	8454	14,1 %	6,2 %
Idrettens Studieforbund	125	255	104,0 %	1311	2503	90,9 %	4665	7916	69,7 %	5,8 %
Studieforbundet natur og miljø	194	194	0,0 %	1847	1797	-2,7 %	4242	4556	7,4 %	3,3 %
Studieforbundet AOF Norge	223	157	-29,6 %	2775	2650	-4,5 %	7417	4337	-41,5 %	3,2 %
Akademisk Studieforbund	155	166	7,1 %	4221	6474	53,4 %	3243	3540	9,2 %	2,6 %
Studieforbundet Næring og Samfunn	191	168	-12,0 %	1546	1396	-9,7 %	4580	3399	-25,8 %	2,5 %
Venstres opplærings- og studieforbund	13	35	169,2 %	75	139	85,3 %	553	1634	195,5 %	1,2 %
Senterpartiets Studieforbund	18	14	-22,2 %	90	74	-17,8 %	186	261	40,3 %	0,2 %
Studieforbundet Solidaritet	2	4	100,0 %	10	27	170,0 %	62	70	12,9 %	0,1 %
Samisk Studieforbund	0	2	0,0 %	0	27	0,0 %	0	56	0,0 %	0,0 %
Sosialistisk Venstrepartis Studieforbund	2	2	0,0 %	30	45	50,0 %	26	24	-7,7 %	0,0 %
Fremskrittspartiets Studieforbund	24	0	-100,0 %	208	0	-100,0 %	218	0	-100,0 %	0,0 %
Totalt	4065	4211	3,6 %	47378	49901	5,3 %	140870	136306	-3,2 %	100,0 %

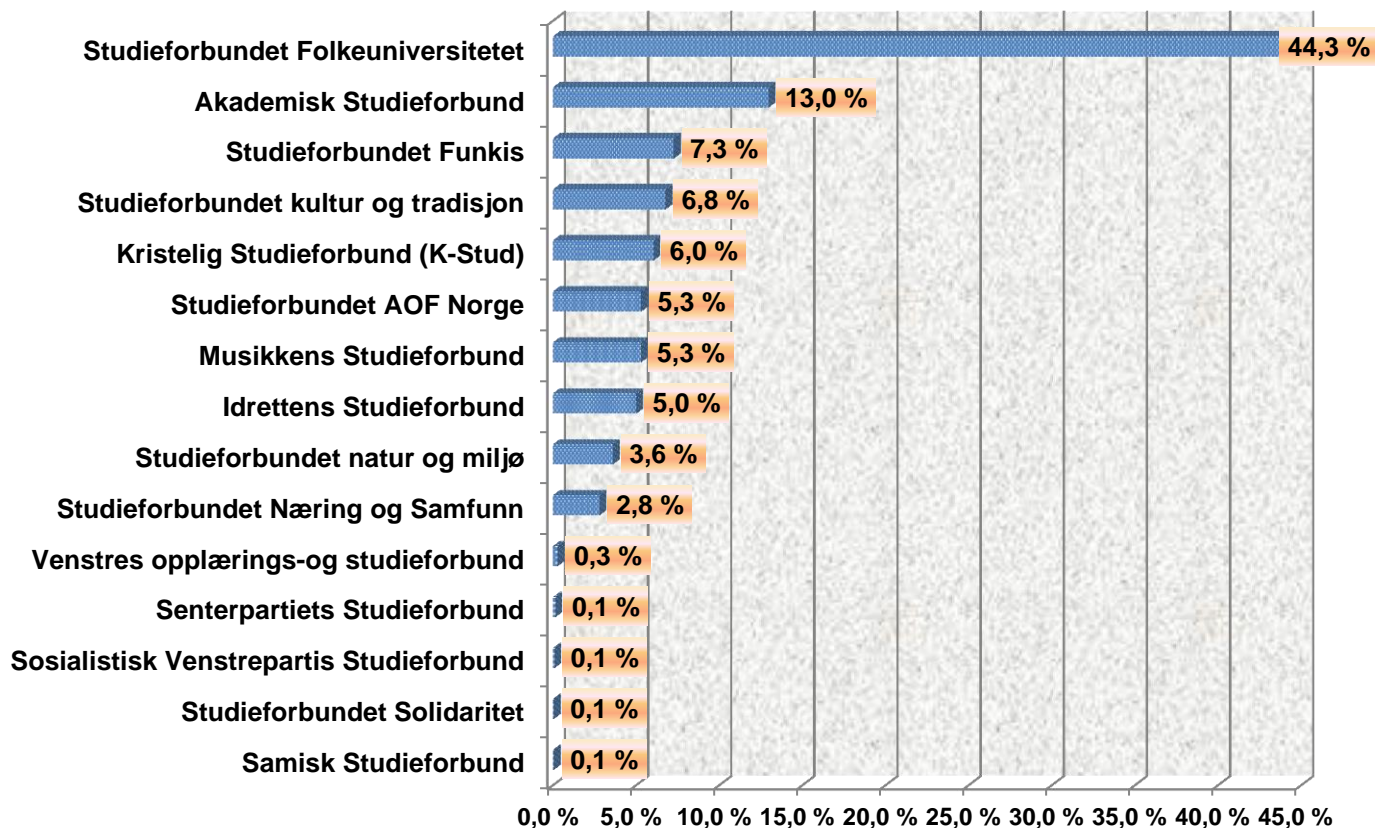
Tabell 4: Utvikling i antall kurs, deltakere og kurstimer på hovedemne i Hordaland 2012 – 2013.

Over halvparten av kurstimene i fylket er knyttet til estetiske fag og håndverksfag. Disse fagene tiltrekker i tillegg flest deltakere. I 2013 økte interessen også markant for organisasjons- og ledelsesfag, med nesten 2 000 flere kursdeltakere (29,2 %) innenfor emnet enn året før.

Hordaland Hovedemne	Kurs			Deltakere			Timer			
	2012	2013	Endring i prosent	2012	2013	Endring i prosent	2012	2013	Endring i prosent	Andel av total timer 2013
Estetiske fag og håndverksfag	2011	2018	0,3 %	25348	24233	-4,4 %	84247	77192	-8,4 %	56,6 %
Organisasjons- og ledelsesfag	453	594	31,1 %	6707	8668	29,2 %	10624	15397	44,9 %	11,3 %
Språkfag	413	373	-9,7 %	2516	2607	3,6 %	14422	14229	-1,3 %	10,4 %
Helse-, sosial- og idrettsfag	426	474	11,3 %	5525	6332	14,6 %	10028	10798	7,7 %	7,9 %
Humanistiske fag, tros og -livssynsfag	258	323	25,2 %	2737	3115	13,8 %	6203	7644	23,2 %	5,6 %
Naturbruk, økologi-, miljøverns- og friluftslivsfag	216	233	7,9 %	1912	2325	21,6 %	4567	5080	11,2 %	3,7 %
Økonomi og IKT fag	104	93	-10,6 %	707	674	-4,7 %	3716	2692	-27,6 %	2,0 %
Realfag, industri- og tekniske fag	60	47	-21,7 %	886	1193	34,7 %	2495	1809	-27,5 %	1,3 %
Samfunnsfag	89	42	-52,8 %	728	629	-13,6 %	3572	1083	-69,7 %	0,8 %
Tjenesteyting og servicefag	11	8	-27,3 %	90	66	-26,7 %	477	222	-53,5 %	0,2 %
Samferdsels- og kommunikasjonsfag	24	6	-75,0 %	222	59	-73,4 %	519	160	-69,2 %	0,1 %
Totalt	4065	4211	3,6 %	47378	49901	5,3 %	140870	136306	-3,2 %	100,0 %

Diagram 1: Kursdeltakere i 2013 for Hordaland fylke fordelt på studieforbund.

Det er Studieforbundet Folkeuniversitetet, med medlemsorganisasjoner, som tiltrekker flest kursdeltakere i Hordaland. Akademisk studieforbund er en god nummer to med kurs i medlemsorganisasjoner som Aftenskolen og Den norske legeförening.



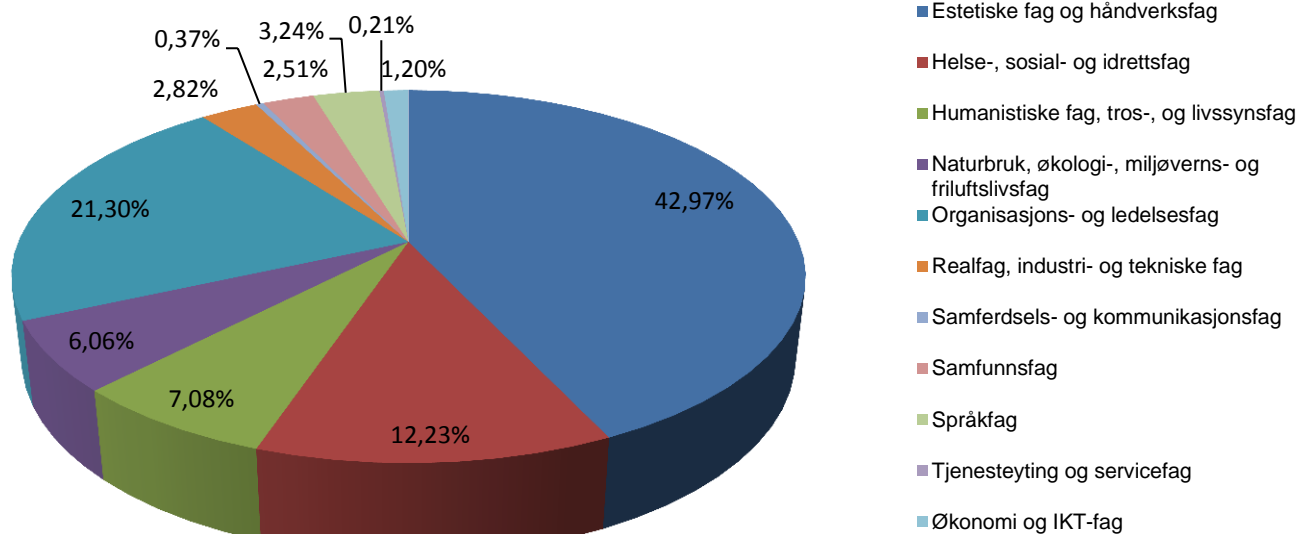
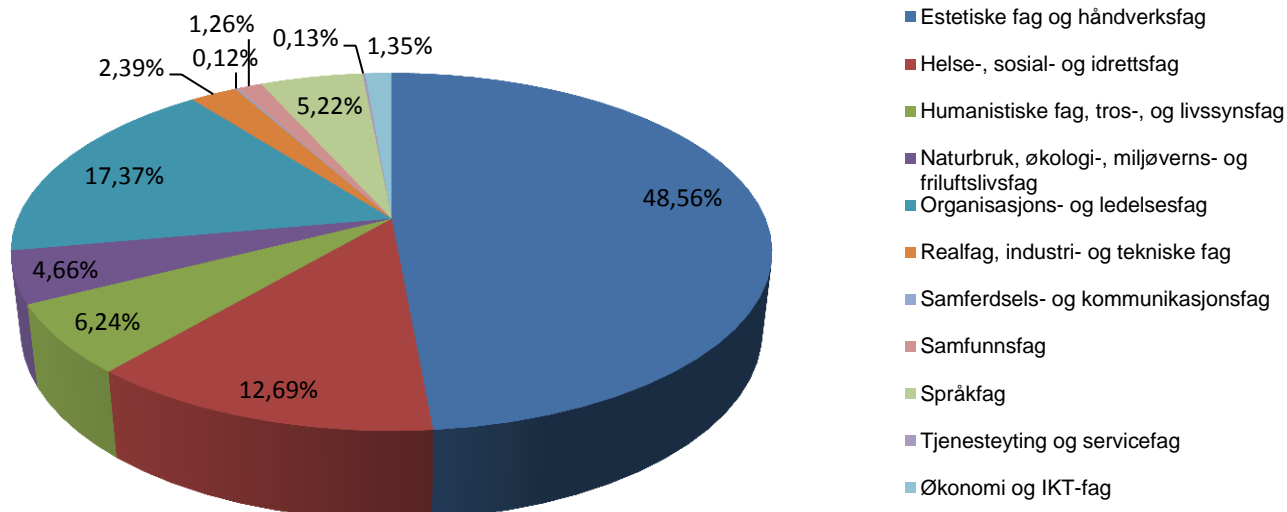
Tabell 5: Antall kurs i Hordaland fordelt etter kommune, sortert etter kurs per 1 000 innbyggere.

Kommune	Kurs	Andel av fylkets kurs	Antall innbyggere	Kurs per 1000 innbyggere
Radøy	79	1,88 %	5039	15,7
Ulvik	17	0,40 %	1094	15,5
Lindås	164	3,89 %	15069	10,9
Voss	153	3,63 %	14168	10,8
Vaksdal	44	1,04 %	4140	10,6
Bergen	2534	60,18 %	271949	9,3
Stord	166	3,94 %	18425	9,0
Askøy	243	5,77 %	27346	8,9
Ullensvang	29	0,69 %	3369	8,6
Kvam	70	1,66 %	8584	8,2
Masfjorden	13	0,31 %	1693	7,7
Osterøy	56	1,33 %	7786	7,2
Meland	53	1,26 %	7544	7,0
Tysnes	19	0,45 %	2745	6,9
Etne	24	0,57 %	4057	5,9
Os_Hordaland	105	2,49 %	18678	5,6
Bømlo	65	1,54 %	11749	5,5
Fedje	3	0,07 %	561	5,3
Odda	37	0,88 %	7006	5,3
Kvinnherad	67	1,59 %	13232	5,1
Fjell	116	2,75 %	23852	4,9
Fusa	18	0,43 %	3829	4,7
Samnanger	11	0,26 %	2436	4,5
Austevoll	22	0,52 %	4924	4,5
Fitjar	13	0,31 %	3009	4,3
Eidfjord	4	0,09 %	950	4,2
Sveio	22	0,52 %	5463	4,0
Jondal	4	0,09 %	1094	3,7
Sund	21	0,50 %	6635	3,2
Austrheim	6	0,14 %	2833	2,1
Øygarden	9	0,21 %	4704	1,9
Granvin	1	0,02 %	911	1,1
*Hordaland	23	0,55 %	0	0,0
Totalt	4211	100,00 %	504874	8,3

* Noen kurs arrangeres av organisasjonenes fylkesledd og får ikke en kommunetilknytning i statistikken. Derfor rapporteres disse under Hordaland fylkeskommune.

Tabell 6: Antall kursdeltakere fordelt på fagområder i fylket og hele landet i 2013.

Hovedemne	Deltakere i fylket	Deltakere i landet	Deltakere i prosent for fylke	Deltakere i prosent for landet
Estetiske fag og håndverksfag	24233	211926	48,56 %	42,97 %
Helse-, sosial- og idrettsfag	6332	60338	12,69 %	12,23 %
Humanistiske fag, tros-, og livssynsfag	3115	34911	6,24 %	7,08 %
Naturbruk, økologi-, miljøverns- og friluftslivsfag	2325	29899	4,66 %	6,06 %
Organisasjons- og ledelsesfag	8668	105057	17,37 %	21,30 %
Realfag, industri- og tekniske fag	1193	13904	2,39 %	2,82 %
Samferdsels- og kommunikasjonsfag	59	1849	0,12 %	0,37 %
Samfunnsfag	629	12358	1,26 %	2,51 %
Språkfag	2607	15979	5,22 %	3,24 %
Tjenesteyting og servicefag	66	1024	0,13 %	0,21 %
Økonomi og IKT-fag	674	5935	1,35 %	1,20 %
Totalt	49901	493180	100,00 %	100,00 %



Tabell 7: Antall kurs, deltakere og kurstimer i fylket, sortert etter antall deltakere i ulike emner.

Underemne	Kurs	Deltakere	Kurstimer
sang, vokalmusikk og kor	506	8097	19173
samspill	394	7776	18802
helse og omsorg	306	5086	6990
tillitsvalgte i arbeidslivet	136	4204	2254
instruktør-, trener- og lederutdanning	271	2704	8309
instrumentalopplæring	293	1931	5875
kristendom	224	1881	5171
musikk	252	1740	16037
norsk som 2.språk	167	1487	8249
dans	97	1231	2746
tekstil	169	1032	4170
jakt	70	905	1789
bygg og anlegg	30	851	858
etikk	54	809	1813
sosialpolitiske emner og rettigheter	102	753	2827
folkedans	47	611	962
teater, revy og drama	79	592	4350
organisasjonskunnskap	40	582	814
spansk	91	565	2919
husdyrhold	79	542	2001
tillitsvalgte i frivillige organisasjoner	55	479	739
andre organisasjons- og ledelsesfag	40	427	1377
psykologi	20	354	405
andre humanistiske fag	30	323	371
fiske og havbruk	3	316	41
tegning, maling, grafikk	46	287	1057
politisk skolering	50	253	1888
andre estetiske fag	33	252	935
skogbruk	46	243	662
andre helse-, sosial- og idrettsfag	31	234	445
tre	35	204	967
musikkteori	16	167	371
kasserer, regnskapsutdanning	5	163	162
fransk	29	160	723
friluftslivsfag	19	160	322
andre språk	38	157	967
helseopplysning/kosthold	25	155	381
tekstbehandling, regneark, grafikk	25	151	475
maskinteknikk	1	140	13
andre håndverksfag	26	128	1167
andre samfunnsfaglige emner	11	106	230
andre IKT-fag	21	95	564
andre økonomiske fag	14	90	716
andre industri- og tekniske fag	5	87	253
informasjonsteknologi og annen elektronisk kommunikasjon	14	81	257

Underemne	Kurs	Deltakere	Kurstimer
italiensk	17	81	396
pedagogikk og undervisning	6	71	151
førstehjelp	7	69	110
matematikk	7	66	473
andre naturbruk, økologi- og miljøvernfsag	8	63	136
engelsk	13	58	411
formingsfag	10	58	265
sekretær, administrasjon og personal forvaltning	6	56	229
andre tjenesteytings- og servicefag	5	50	138
historie	5	48	56
jordbruk	4	43	53
andre kommunikasjons- og samferdselsfag	4	39	124
filmfoto, video, TV, lyd- og lysteknikk	3	38	59
miljøvern	2	38	42
nærmiljø/lokalsamfunn	2	38	41
sosiologi	2	38	240
foto	5	36	101
bedriftsøkonomi	6	32	199
fysikk	3	31	180
litteratur	6	29	87
kunst og kultur	3	28	36
norsk som hovedspråk	5	26	234
jus	1	22	16
tysk	5	21	110
maritim trafikkopplæring, kyst- og sjøfartsfag	2	20	36
arbeidsmiljø/verneombud	2	19	16
tegnspråk	3	19	58
andre realfag	1	18	32
russisk	4	18	122
vinteridrett	1	17	13
hagebruk, plantekultur og plantevern	2	15	34
samisk	1	15	40
kostymer, design	1	12	16
filosofi	2	11	54
ballidrett	1	10	8
metall	2	10	44
hud-, kropps- og skjønnhetspleie	2	8	24
husstell og rengjøring	1	8	60
slektsgranskning	1	8	28
vannsport	1	8	24
andre tros- og livssynsfag	1	6	64
salg og markedsføring	1	4	42
keramikk	1	3	59
elektronisk og grafisk design	1	2	48
Totalt	4211	49901	136306

Diagram 2: Antall deltaker fordelt på alder i 2013

I 2013 var det totalt 28457 kvinner i Hordaland som deltok på kurs, mens deltakelsen var noe lavere for menn. Det var den eldste aldersgruppen (60+) som var mest aktive. Totalt utgjorde de 22 % av kursdeltakerne i fylket.

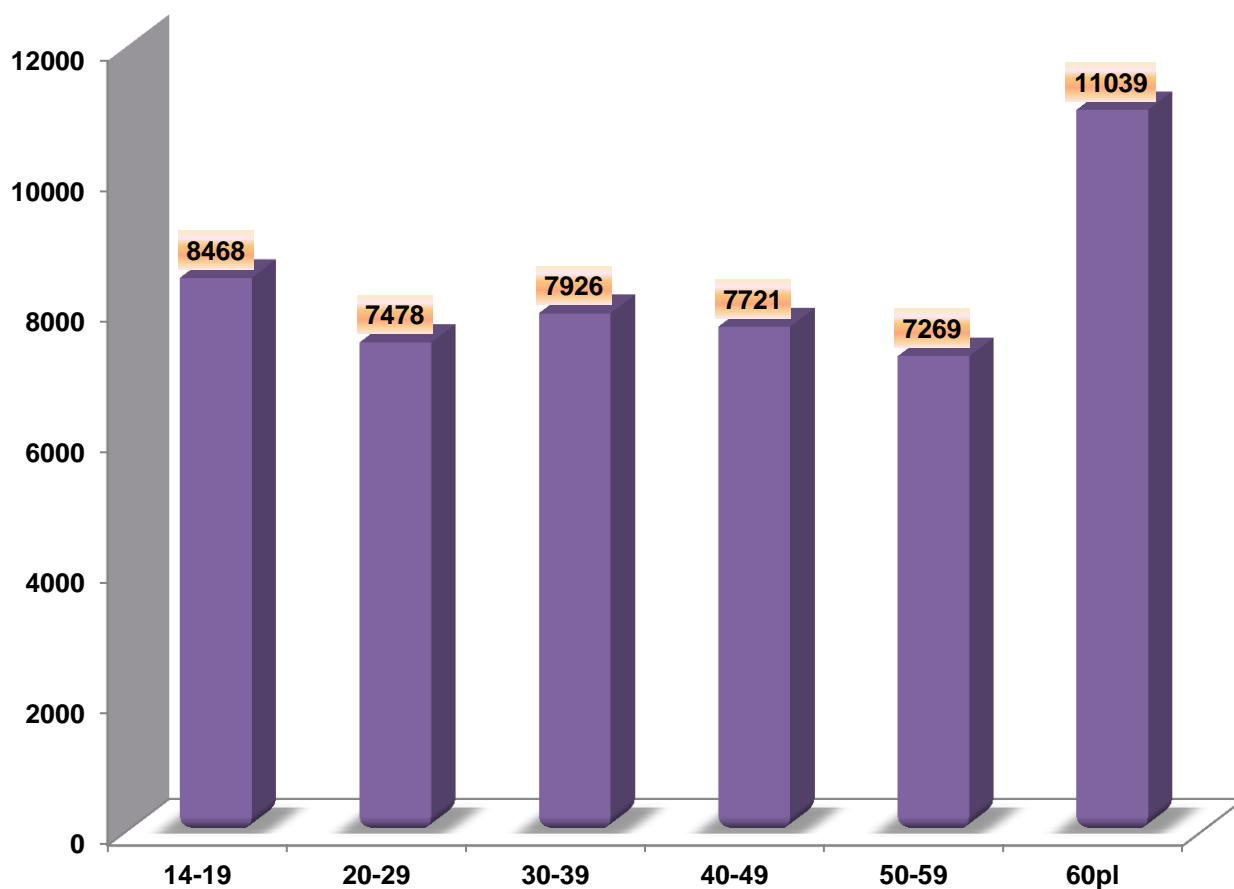
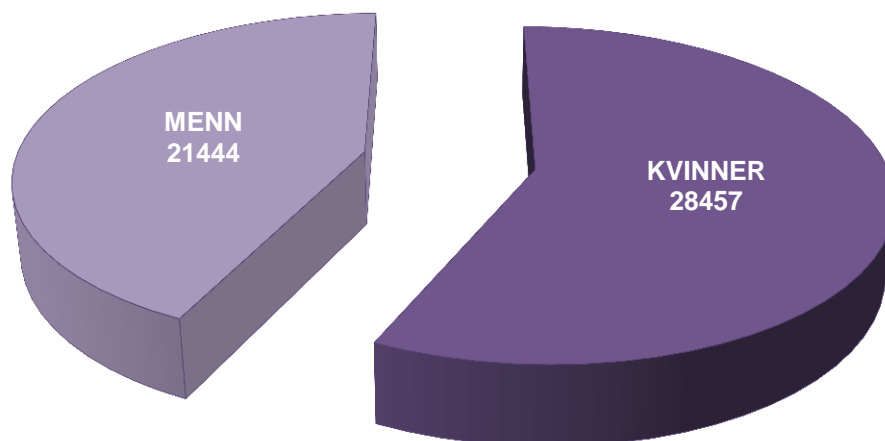
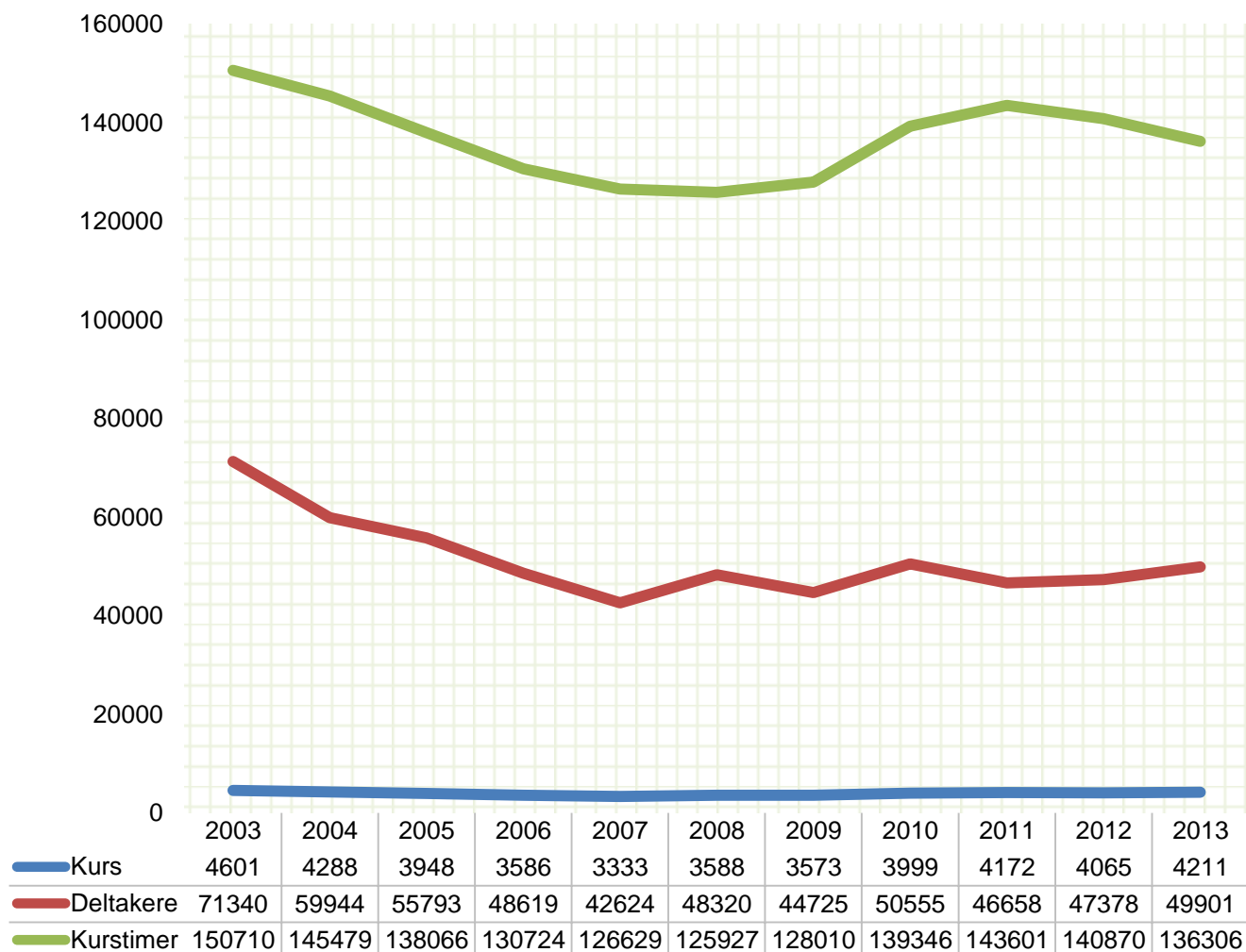


Diagram 3: Utvikling i totalt kursaktivitet fra 2003 til 2013 i Hordaland.

Etter noen år med nedgang på starten av 2000-tallet har kursaktiviteten stabilisert seg i Hordaland de siste 8 årene. Rundt 50 000 kursdeltakere rapporteres årlig på kurs i de frivillige organisasjonene.





VOFO Hordaland

Torgeir Toppe

Pb.33, 5803 Nygårdstangen, 5838 Bergen

Tlf: 95 93 26 93

hordaland@vofo.no

VOFO sentralt

Motzfeldtsgate 1, 0187 Oslo

Tlf: 22 41 00 00

vofo@vofo.no

www.vofo.no