

VOFO Rogaland

STATISTIKKRAPPOR 2015



Innhold

Tabell 1: Kursaktivitet etter kommune i hele landet.....	3
Tabell 1.1: Kursaktivitet i de største kommunene (Antall innbyggere over 100 000).....	4
Tabell 1.2: Kurs i mellomstore kommuner (Antall innbyggere over 10 000)	4
Tabell 2: Antall kurs, deltakere og kurstimer etter fylke i 2015	5
Tabell 3: Utvikling i antall kurs, deltakere og kurstimer i studieforbundene i Rogaland 2014-2015	6
Tabell 4: Utvikling i antall kurs, deltakere og kurstimer på hovedemne i Rogaland 2014 – 2015	7
Diagram 1: Kursdeltakere i 2015 for Rogaland fylke fordelt på studieforbund	8
Tabell 5: Antall kurs i Rogaland fordelt etter kommune, sortert etter kurs per 1 000 innbyggere	9
Tabell 6: Aldersfordeling blant kursdeltakerne etter ulike emner i fylket.	10
Diagram 2: Antall deltakere fordelt på alder, etter kjønn og studieforbund i 2015	12
Diagram 3: Utvikling i totalt kursaktivitet fra 2012 til 2015 i Rogaland	13



De frivillige organisasjonene arrangerer kurs i alle Norges 19 fylker, og hvert år rapporterer de sin kursaktivitet gjennom studieforbundene.

I 2015 ble det gjennomført 44 672 kurs for 507 909 kursdeltakere i 424 av landets 428 kommuner. Dette utgjorde nesten 1.4 millioner timer med læring.

Denne fylkesstatistikken skal være et verktøy for Voksenopplæringsforbundet, studieforbundene og fylkeskommunene i arbeidet med å skape enda flere læringsmuligheter i de enkelte fylker.

Rapporten inneholder oppdatert statistikk og grafiske fremstillinger av de kursaktivitetene som er

gjennomført i 2015, samt et blikk på utviklingen over tid.

Noen fakta om kursvirksomheten i Rogaland fylke:

- I 2015 rapporterte samtlige 14 studieforbund i Rogaland om syv kurs per tusen innbyggere, Kommunene Utsira, Stavanger, Haugesund og Time er blant landets beste kommuner på kurs, der de arrangerte over ti kurs per tusen innbyggere.(side 3 og side 5)
- Sammenlignet med 2014 økte totale antall kurs og deltakere med henholdsvis 6,2 prosent og 4,1 prosent, samtidig hadde antall kurstimer en oppgang på 4,7 prosent.(side 6)
- I Rogaland var det totalt 37 020 deltakere som deltok på kurs, hvor over 40 prosent av opplæringstimer gikk til Estetiske fag og håndverksfag. Aldersgruppen som er over 60 år var de mest aktive kursdeltakere i fylket. (side 7 og side 12)

Tabell 1: Kursaktivitet etter kommune i hele landet

Alle de femti beste kurskommunene i Norge arrangerer mer enn 16 kurs per 1 000 innbyggere. Utsira kommune i Rogaland er blant disse kommunene, med 25 kurs per 1 000 innbyggere (Kommuner i Rogaland markert med oransje)

Toppliste	Kommune	Antall kurs per 1 000 innbyggere
1	Evenes	122
2	Hurdal	117
3	Fosnes	74
4	Engerdal	46
5	Bø i Telemark	45
6	Nesna	45
7	Bygland	44
8	Hemsedal	34
9	Sømna	32
10	Lavangen	31
11	Dovre	30
12	Lillehammer	30
13	Jølster	28
14	Lom	27
15	Namdalseid	27
16	Alvdal	26
17	Hyllestad	26
18	Kragerø	26
19	Vinje	25
20	Utsira	25
21	Bykle	23
22	Guovdageaidnu	23
23	Gloppen	22
24	Porsanger	21
25	Gol	21
26	Brønnøy	21
27	Inderøy	20
28	Vegårshei	20
29	Lierne	20
30	Namsskogan	20
31	Løten	19
32	Ulvik	19
33	Gjerstad	19
34	Vega	18
35	Hitra	18
36	Høylandet	18
37	Fauske	18
38	Tynset	17
39	Eid	17
40	Norddal	17
41	Storfjord	17
42	Steigen	17
43	Sør-Fron	16
44	Kviteseid	16
45	Målselv	16
46	Rørø	16
47	Steinkjer	16
48	Lebesby	16
49	Gjøvik	16
50	Flå	16

Tabell 1.1: Kursaktivitet i de største kommunene (Antall innbyggere over 100 000)

I landets mest folkerike kommuner arrangeres det relativt færre kurs enn i småkommunene, men det er likevel slik at noen presterer bedre enn andre. Storkommunene på Vestlandet har klart mer kursaktivitet per innbygger enn hva man finner i befolkningstette strøk på Østlandet. I 2015 var Bergen fortsatt den storbyen i landet der det lykkes best i å tilrettelegge for at frivillige organisasjoner arrangerer kurs og opplæring for voksne. (Kommuner i Rogaland markert med oransje)

Toppliste	Kommune	Antall kurs per 1 000 innbyggere
1	Bergen	10
2	Stavanger	9
3	Trondheim	8
4	Oslo	7
5	Bærum	5

Tabell 1.2: Kurs i mellomstore kommuner (Antall innbyggere over 10 000)

I 2015 hadde Rogaland fylke to kommuner, bestående av Haugesund og Time som var best på kurs i gruppen kommuner med over 10 000 innbyggere. Der arrangerer organisasjonene ti kurs årlig for hver tusen innbyggere. (Kommuner i Rogaland markert med oransje)

Toppliste	Kommune	Antall kurs per 1 000 innbyggere
1	Lillehammer	30
2	Kragerø	26
3	Steinkjer	16
4	Gjøvik	16
5	Ullensaker	14
6	Ørsta	14
7	Voss	14
8	Molde	13
9	Førde	12
10	Verdal	12
11	Ringsaker	12
12	Tønsberg	11
13	Vestby	11
14	Askøy	11
15	Sandefjord	11
16	Kongsberg	11
17	Lenvik	11
18	Lindås	11
19	Narvik	11
20	Tromsø	10
21	Vefsn	10
22	Hamar	10
23	Stange	10
24	Haugesund	10
25	Gran	10
26	Sortland	10
27	Kristiansand	10
28	Harstad	10
29	Time	10
30	Levanger	10

Tabell 2: Antall kurs, deltakere og kurstimer etter fylke i 2015

Tabellen viser studieforbundenes totale kursaktivitet gjennomført i de ulike fylkene i 2015. Av antall kurs, deltakere og kurstimer sto klart Oslo for en stor del av kursaktiviteten på landsbasis, etterfulgt av andre folkerike fylker som Hordaland og Akershus.

I 2015 rapporterte studieforbundene i Rogaland om syv kurs for hver tusen innbyggere, som ligger under landsgjennomsnittet om ni kurs per tusen innbyggere.

Fylke	Kurs	Deltakere	Kurstimer	Antall kurs per 1 000 innbyggere
Oppland	2614	25885	65152	14
Nord-Trøndelag	1645	16519	59147	12
Nordland	2546	26836	74671	11
Sogn og Fjordane	1150	13294	28795	10
Hedmark	2038	21398	67225	10
Troms	1689	18441	53247	10
Telemark	1709	16346	51513	10
Finnmark	719	7396	24499	9
Hordaland	4647	50928	149633	9
Vest-Agder	1582	16779	44256	9
Totalt/gjennomsnitt	44672	507909	1390852	9
Møre og Romsdal	2225	25556	59404	8
Vestfold	2049	22180	72604	8
Sør-Trøndelag	2545	33695	88012	8
Buskerud	2247	25970	76311	8
Aust-Agder	868	9232	25161	7
Akershus	4394	53932	139610	7
Rogaland	3335	37020	98965	7
Oslo	4630	62916	144072	7
Østfold	2024	23391	68118	7

Tabell 3: Utvikling i antall kurs, deltakere og kurstimer i studieforbundene i Rogaland 2014-2015

I Rogaland var det 14 studieforbund som rapporterte om kursvirksomhet i 2015. Kristelig Studieforbund trekker mest kursaktivitet, som utgjør 23 prosent av samtlige kurstimer i fylket.

Rogaland Studieforbund	Kurs			Deltakere			Kurstimer			Andel av total timer 2015
	2014	2015	Endring	2014	2015	Endring	2014	2015	Endring	
Kristelig Studieforbund (K-stud)	745	900	20,8 %	5586	6237	11,7 %	19282	22722	17,8 %	23,0 %
Studieforbundet Folkeuniversitetet	633	576	-9,0 %	8046	7395	-8,1 %	24120	20863	-13,5 %	21,1 %
Studieforbundet AOF Norge	213	265	24,4 %	3306	4607	39,4 %	9085	10989	21,0 %	11,1 %
Studieforbundet kultur og tradisjon	281	299	6,4 %	2026	2187	7,9 %	6911	8405	21,6 %	8,5 %
Musikkens studieforbund	186	196	5,4 %	2273	2539	11,7 %	6970	7990	14,6 %	8,1 %
Akademisk Studieforbund	175	159	-9,1 %	3456	3104	-10,2 %	5498	4910	-10,7 %	5,0 %
Studieforbundet KOR	108	110	1,9 %	2318	2296	-0,9 %	4896	4730	-3,4 %	4,8 %
Studieforbundet Funkis	216	237	9,7 %	2819	2376	-15,7 %	3837	4541	18,3 %	4,6 %
Idrettens studieforbund	173	200	15,6 %	2104	2637	25,3 %	3506	3958	12,9 %	4,0 %
Studieforbundet Solidaritet	52	44	-15,4 %	332	269	-19,0 %	3474	3049	-12,2 %	3,1 %
Studieforbundet natur og miljø	176	174	-1,1 %	1916	1947	1,6 %	3019	2987	-1,1 %	3,0 %
Studieforbundet næring og samfunn	134	131	-2,2 %	1165	1182	1,5 %	2524	2620	3,8 %	2,6 %
Venstres Opplysnings- og Studieforbund	30	29	-3,3 %	132	184	39,4 %	1043	945	-9,4 %	1,0 %
Senterpartiets Studieforbund	17	15	-11,8 %	88	60	-31,8 %	385	256	-33,5 %	0,3 %
Totalt	3139	3335	6,2 %	35567	37020	4,1 %	94550	98965	4,7 %	100,0 %

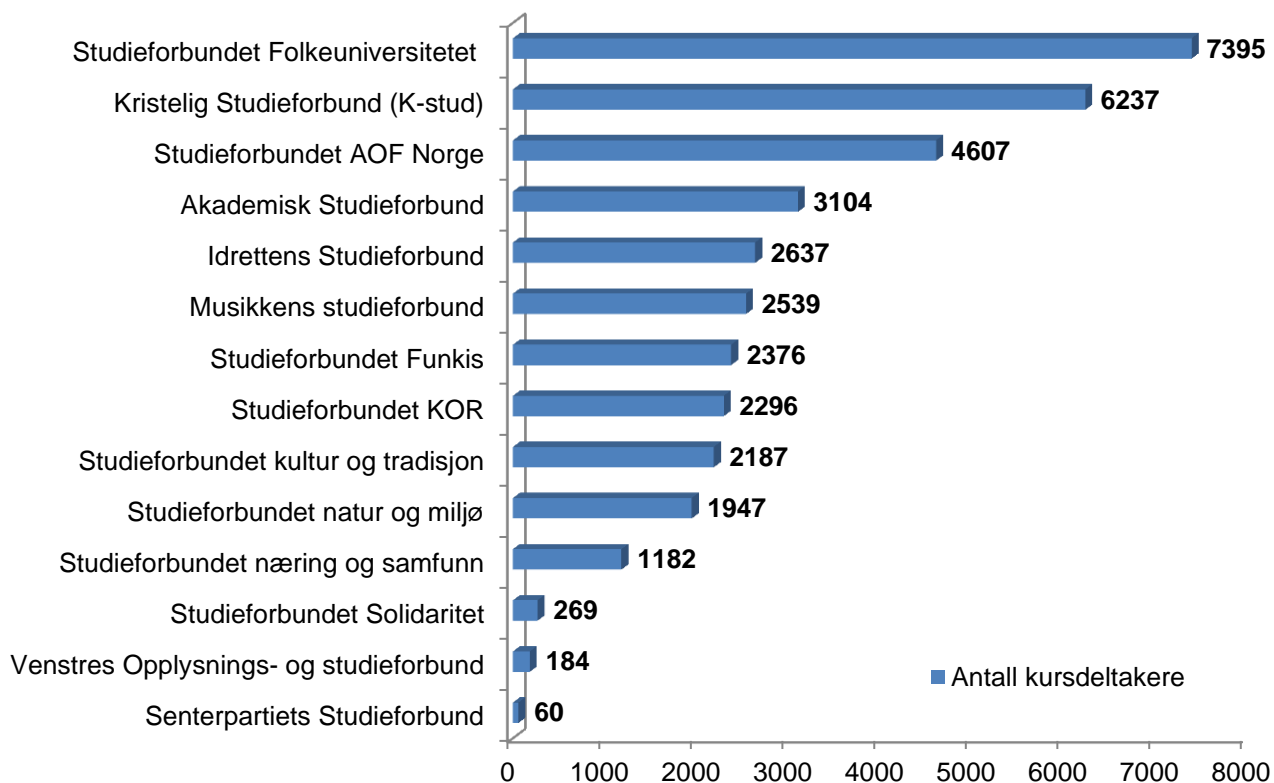
Tabell 4: Utvikling i antall kurs, deltakere og kurstimer på hovedemne i Rogaland 2014 - 2015

Estetiske fag og håndverksfag peker seg klart ut som det mest etterspurte faget i Rogaland. Det samme gjelder også over hele landet. Organisasjons- og ledelsesfag var det nest mest etterspurte faget med en økning på over 17 prosent målt i antall kursdeltakere.

Hovedemne	Kurs			Deltakere			Kurstimer			Andel av total timer 2015
	2014	2015	Endring	2014	2015	Endring	2014	2015	Endring	
Estetiske fag og håndverksfag	1110	1125	1,4 %	13356	13674	2,4 %	37803	39865	5,5 %	40,3 %
Humanistiske fag, tros-, og livssynsfag	557	621	11,5 %	3999	4428	10,7 %	13986	15287	9,3 %	15,4 %
Språkfag	320	308	-3,8 %	2316	2298	-0,8 %	14215	13452	-5,4 %	13,6 %
Organisasjons- og ledelsesfag	512	583	13,9 %	7615	8936	17,3 %	10067	10893	8,2 %	11,0 %
Helse-, sosial- og idrettsfag	259	298	15,1 %	3440	3445	0,1 %	7835	7781	-0,7 %	7,9 %
Naturbruk, økologi-, miljøverns- og friluftslivsfag	203	237	16,7 %	2051	2173	5,9 %	4968	5438	9,5 %	5,5 %
Realfag, industri- og tekniske fag	64	70	9,4 %	1544	1227	-20,5 %	2693	3002	11,5 %	3,0 %
Tjenesteyting og servicefag	24	23	-4,2 %	213	230	8,0 %	1148	1777	54,8 %	1,8 %
Samfunnsfag	44	32	-27,3 %	471	281	-40,3 %	1079	772	-28,5 %	0,8 %
Økonomi og IKT-fag	36	34	-5,6 %	447	275	-38,5 %	582	635	9,1 %	0,6 %
Samferdsels- og kommunikasjonsfag	10	4	-60,0 %	115	53	-53,9 %	174	63	-63,8 %	0,1 %
Totalt	3139	3335	6,2 %	35567	37020	4,1 %	94550	98965	4,7 %	100,0 %

Diagram 1: Kursdeltakere i 2015 for Rogaland fylke fordelt på studieforbund

Studieforbundet Folkeuniversitetet rapporterte om 7 395 kursdeltakere i 2015, en nedgang på 8,1 prosent, etterfulgt av Kristelig Studieforbund, med antall deltakere på 6 237.



Tabell 5: Antall kurs i Rogaland fordelt etter kommune, sortert etter kurs per 1 000 innbyggere

Samtlige 26 kommuner i Rogaland rapporterte om kursvirksomhet i 2015. Flest kurs per innbygger finner vi i Utsira, Haugesund, Time og Kvitsøy kommune. Der det ble arrangert over 10 kurs for hver tusen innbyggere.

Kommune	Kurs	Andel av fylkets kurs	Kurs per 1 000 innbyggere
Utsira	5	0,1 %	25
Haugesund	375	11,2 %	10
Time	179	5,4 %	10
Kvitsøy	5	0,1 %	10
Vindafjord	81	2,4 %	9
Rennesøy	43	1,3 %	9
Lund	28	0,8 %	9
Stavanger	1145	34,3 %	9
Tysvær	93	2,8 %	9
Hå	147	4,4 %	8
Finnøy	25	0,7 %	8
Bjerkreim	20	0,6 %	7
Sandnes	506	15,2 %	7
Eigersund	89	2,7 %	6
Suldal	23	0,7 %	6
Sola	150	4,5 %	6
Gjesdal	55	1,6 %	5
Klepp	86	2,6 %	5
Karmøy	172	5,2 %	4
Sauda	18	0,5 %	4
Randaberg	40	1,2 %	4
Hjelmeland	7	0,2 %	3
Forsand	3	0,1 %	2
Bokn	2	0,1 %	2
Strand	24	0,7 %	2
Sokndal	6	0,2 %	2
*Rogaland	8	0,2 %	0

* Noen kurs arrangeres av organisasjonenes fylkesledd og får ikke en kommunetilknytning i statistikken. Derfor rapporteres disse under Rogaland fylkeskommune.

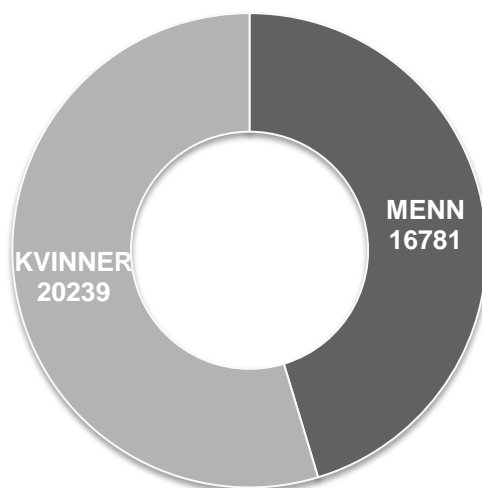
Tabell 6: Aldersfordeling blant kursdeltakerne etter ulike emner i fylket.

Emne	Kurs		Deltakere						Kurstimer
	I alt	I alt	14-19	20-29	30-39	40-49	50-59	60+	I alt
andre estetiske fag	33	217	25	2	2	8	12	168	780
andre helse-, sosial- og idrettsfag	54	582	5	172	173	101	52	79	2322
andre humanistiske fag	11	106	0	42	44	16	4	0	430
andre håndverksfag	29	181	9	39	32	15	31	55	1728
andre IKT-fag	13	87	0	3	9	15	8	52	244
andre industri- og tekniske fag	9	302	0	37	89	103	52	21	133
andre kommunikasjons- og samferdselsfag	2	24	0	0	6	10	8	0	19
andre naturbruk, økologi- og miljøvern fag	9	78	1	6	26	16	15	14	202
andre organisasjons- og ledelsesfag	51	613	217	58	79	119	92	48	913
andre realfag	2	94	0	12	24	29	25	4	26
andre samfunnsfaglige emner	14	135	3	32	30	10	11	49	326
andre språk	21	96	11	28	22	11	14	10	506
andre tjenesteytings- og servicefag	19	209	0	38	51	61	41	18	1197
andre økonomiske fag	2	18	0	1	10	7	0	0	144
arbeidsmiljø/verneombud	15	188	3	38	30	47	48	22	182
ballidrett	2	31	28	2	0	1	0	0	22
bygg og anlegg	30	476	1	95	109	126	103	42	1039
Dans	50	625	85	15	17	3	4	501	1909
elektronisk og grafisk design	1	5	0	0	0	0	0	5	20
engelsk	18	155	11	60	43	17	16	8	703
etikk	47	779	779	0	0	0	0	0	1358
filmfoto, video, TV, lyd- og lysteknikk	1	7	4	3	0	0	0	0	121
folkedans	12	175	0	6	13	19	25	112	282
formingsfag	18	82	3	1	4	4	18	52	547
foto	7	45	18	2	9	7	2	7	156
fransk	6	34	1	8	1	7	6	11	127
friluftslivsfag	59	317	244	35	19	4	7	8	920
fysikk	8	96	3	71	16	5	1	0	696
førstehjelp	14	172	50	84	15	7	7	9	496
hagebruk, plantekultur og plantevern	6	48	5	7	9	10	11	6	74
helse og omsorg	157	2099	32	115	435	375	282	860	3790
helseopplysning/kosthold	51	353	6	30	36	58	116	107	841
historie	11	137	1	30	12	10	14	70	548
hotell, restaurant, og storkjøkken	3	10	0	1	3	3	0	3	569
husdyrhold	97	783	62	190	175	235	95	26	1455
husstell og rengjøring	1	11	8	0	3	0	0	0	11
idrettsfag	3	29	22	1	0	0	2	4	40
informasjon og medier	3	34	25	2	1	2	1	3	46
informasjonsteknologi (IT) og annen elektronisk kommunikasjon	8	86	0	3	11	18	13	41	93
instruktør-, trener- og lederutdanning	221	2838	695	356	642	825	224	96	4940

Emne	Kurs I alt	Deltakere							Kurstimer I alt
		I alt	14-19	20-29	30-39	40-49	50-59	60+	
instrumentaloppl�ring	91	957	450	99	76	105	118	109	2185
italiensk	11	71	1	3	8	9	13	37	252
jakt	43	834	184	310	188	90	46	16	1145
jordbruk	14	54	5	11	16	8	8	6	1508
jus	1	1	0	0	0	1	0	0	10
keramikk	1	7	0	1	2	0	3	1	12
kristendom	542	3342	824	637	514	433	350	584	12793
kunst og kultur	1	3	0	1	2	0	0	0	18
kunsth�ndverk	4	9	0	0	0	0	0	9	192
litteratur	10	64	0	0	0	1	20	43	158
maritim trafikkoppl�ring, kyst- og sj�fartsfag	2	29	24	4	1	0	0	0	44
maskinteknikk	5	44	13	8	11	9	3	0	123
matematikk	9	123	5	86	28	4	0	0	869
metall	4	21	3	0	0	0	2	16	51
milj�vern	1	9	8	1	0	0	0	0	21
musikk	112	1098	328	64	78	153	178	297	4512
musikkteori	17	281	275	0	0	0	0	6	307
norsk som 2. Spr�k	120	875	36	332	300	142	50	15	5456
norsk som hovedspr�k	88	731	21	291	271	124	23	1	5301
n�ringsmiddel	7	92	10	12	33	20	7	10	116
n�rmilj�/lokalsamfunn	7	34	0	0	2	5	3	24	101
organisasjonskunnskap	52	647	24	98	66	96	120	243	690
pedagogikk og undervisning	3	38	0	0	3	6	15	14	32
politisk skolering	42	238	10	23	64	62	44	35	1181
Programmering, systemering og digitalteknikk	2	19	0	0	1	0	0	18	18
psykologi	1	3	0	1	1	1	0	0	138
samspill	210	3685	1582	336	322	566	536	343	9261
sang, vokalmusikk og kor	289	4806	281	357	564	595	1077	1932	10541
sekret�r, administrasjon og personal forvaltning	1	6	0	0	3	2	1	0	30
skogbruk	8	50	11	12	13	10	2	2	113
sosialpolitiske emner og rettigheter	15	157	12	13	16	32	16	68	219
sosiologi	3	36	22	3	1	5	5	0	119
spansk	35	260	4	26	32	60	68	70	902
teater, revy og drama	37	310	188	30	26	44	16	6	2095
tegning, maling, grafikk	14	105	13	18	16	13	28	17	269
tegnspr�k	4	39	5	9	10	10	3	2	85
Tekstbehandling, regneark, grafikk	7	54	1	5	11	15	13	9	86
tekstil	176	973	18	23	66	123	220	523	4005
tillitsvalgte i arbeidslivet	160	3908	51	505	887	1081	1002	382	2374
tillitsvalgte i frivillige organisasjoner	42	504	147	50	37	80	61	129	613
tre	19	87	0	5	6	6	10	60	894
tysk	5	37	14	10	5	3	2	3	120
vannsport	1	14	12	1	1	0	0	0	19
vinteridrett	1	8	6	2	0	0	0	0	32
Totalt	3335	37020	6945	5012	5881	6218	5423	7541	98965

Diagram 2: Antall deltakere fordelt på alder, etter kjønn og studieforbund i 2015

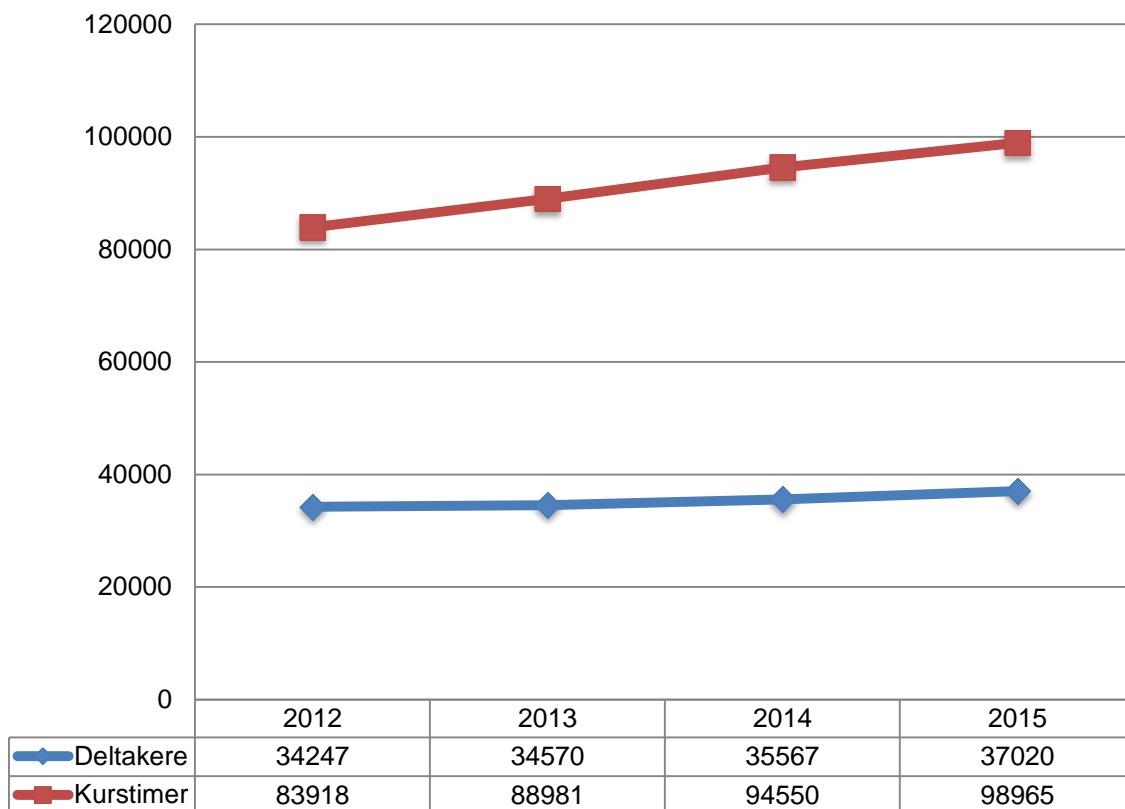
I 2015 var det totalt 37 020 deltakere på kurs i Rogaland. 55 prosent av kursdeltakerne var kvinner og 45 prosent var menn. Studieforbundet Folkeuniversitetet tiltrakk seg flest kursdeltakere i aldersgruppen 14-19. Aldersgruppen over 60 som var mest aktive på kurs, der de utgjorde 20 prosent av samtlige deltakere i hele fylket.



Studieforbund	14-19	20-29	30-39	40-49	50-59	60+
Akademisk Studieforbund	83	560	977	728	527	229
Idrettens Studieforbund	682	282	596	779	210	88
Kristelig Studieforbund (K-stud)	1671	1107	962	796	585	1116
Musikkens studieforbund	349	158	257	349	498	928
Senterpartiets Studieforbund	0	2	9	6	24	19
Studieforbundet AOF Norge	80	938	1070	1142	993	384
Studieforbundet Folkeuniversitetet	3125	974	837	927	779	753
Studieforbundet Funkis	53	102	163	310	349	1399
Studieforbundet KOR	13	104	164	291	681	1043
Studieforbundet kultur og tradisjon	325	69	103	175	300	1215
Studieforbundet natur og miljø	441	455	413	381	182	75
Studieforbundet næring og samfunn	99	217	237	218	197	214
Studieforbundet Solidaritet	14	23	38	59	76	59
Venstres Opplysnings- og studieforbund	10	21	55	57	22	19
Totalt	6945	5012	5881	6218	5423	7541

Diagram 3: Utvikling i totalt kursaktivitet fra 2012 til 2015 i Rogaland

Her viser kurven hvordan utviklingen i kursaktivitetene har vært i Rogaland de siste fire årene. Ser vi på utvikling i antall kurstimer, har det steget hvert år siden 2012. Det samme vises også i antall kursdeltakere.





VOFO sentralt

Motzfeldtsgate 1, 0187 Oslo

Tlf: 22 41 00 00

vofo@vofo.no

www.vofo.no