

VOFO Sogn og Fjordane

STATISTIKKRAPPORT 2013



Innhold

Tabell 1: Kursaktivitet etter kommune i hele landet:	3
Tabell 1.1: Kursaktivitet i de største kommunene. (Antall innbyggere over 100 000)	4
Tabell 1.2: Kursaktivitet i topp 30 mellomstore kommuner. (Antall innbyggere over 10 000).....	4
Tabell 2: Antall kurs, deltakere og kurstimer etter fylke i 2013.....	4
Tabell 3: Utvikling i antall kursaktivitet i studieforbundene i Sogn og Fjordane 2012-2013.	6
Tabell 4: Utvikling i antall kursaktivitet på hovedemne i Sogn og Fjordane 2012 – 2013.	7
Diagram 1: Kursdeltakere i 2013 for Sogn og Fjordane fylke fordelt på studieforbund.	8
Tabell 5: Antall kurs i Sogn og Fjordane fordelt etter kommune.	9
Tabell 6: Antall kursdeltakere fordelt på fagområder i fylket og hele landet i 2013.....	10
Tabell 7: Antall kurs, deltakere og kurstimer i fylket, sortert etter antall deltakere i ulike emner.....	11
Diagram 2: Antall deltaker fordelt på alder i 2013.....	13
Diagram 3: Utvikling i totalt kursaktivitet fra 2003 til 2013 i Sogn og Fjordane.....	13



De frivillige organisasjonene arrangerer kurs i alle Norges 19 fylker, og hvert år rapporterer de sin kursaktivitet gjennom studieforbundene.

I 2013 ble det gjennomført nær 43 000 kurs for nesten 500 000 kursdeltakere i 419 av landets 428 kommuner. Dette utgjorde 1,35 millioner timer med læring.

Denne fylkesstatistikken skal være et verktøy for Voksenopplæringsforbundet, studieforbundene og fylkeskommunene i arbeidet med å skape enda flere læringsmuligheter i de enkelte fylker.

Rapporten inneholder oppdatert statistikk og grafiske fremstillinger av de kursaktivitetene som er gjennomført i 2013, samt et blikk på utviklingen over tid.

Noen fakta om kursvirksomheten i Sogn og Fjordane:

- I 2013 rapporterte studieforbundene om kursaktivitet i samtlige 26 kommuner i Sogn og Fjordane. (Side 9)
- Til sammen arrangerte studieforbundene og deres medlemsorganisasjoner kurs for over tolv tusen deltakere. Det gir 113 kursdeltakere per 1000 innbyggere i fylket – Godt over landsgjennomsnittet på 97 per 1000. (Side 5)
- Studieforbundet Folkeuniversitetet er det desidert største studieforbundet i fylket. Sammen med medlemsorganisasjoner som Norges Musikkorps Forbund og Norges Korforbund står de for over førti prosent av opplæringa i frivillig sektor i Sogn og Fjordane. (Side 8)

Tabell 1: Kursaktivitet etter kommune i hele landet.

Alle de femti beste kurskommunene i Norge arrangerer mer enn 15 kurs per 1000 innbyggere. Aller best er Hurdal kommune med bare 2695 innbyggere og likevel hele 316 kurs i 2013. Det gir 117,25 kurs per 1000 innbyggere – eller sagt på en annen måte: Mer enn ett kurs for hver niende innbygger i kommunen. De beste kommunene i Sogn og Fjordane er Jølster og Hyllestad kommune (markert med oransje) med henholdsvis 21 og 19 kurs per 1000 innbyggere.

Toppliste	Kommune	Antall kurs per 1000 innbyggere
1	Hurdal	117,25
2	Evenes	87,71
3	Fosnes	60,75
4	Nesna	49,95
5	Bø_Telemark	34,62
6	Lavangen	33,53
7	Hemsedal	33,12
8	Lillehammer	31,41
9	Lebesby	31,32
10	Kragerø	29,00
11	Flå	28,07
12	Øksnes	27,62
13	Sømna	26,87
14	Vega	26,17
15	Gol	25,91
16	Steinkjer	25,66
17	Dovre	24,41
18	Inderøy	23,21
19	Guovdageaidnu Kautokeino	22,86
20	Engerdal	22,30
21	Kviteseid	21,88
22	Jølster	21,82
23	Berlevåg	21,76
24	Vinje	21,76
25	Stordal	21,26
26	Tranøy	21,19
27	Bykle	21,10
28	Brønnøy	20,89
29	Andebu	20,63
30	Rendalen	20,18
31	Løten	19,61
32	Hyllestad	19,41
33	Vågå	18,99
34	Steigen	18,61
35	Sør-Fron	18,49
36	Fyresdal	18,42
37	Tynset	18,02
38	Ørsta	17,75
39	Namdalseid	17,30
40	Porsanger Porsángu Porsanki	17,16
41	Øyer	17,09
42	Målselv	16,73
43	Gjerstad	16,47
44	Alvdal	16,45
45	Hitra	16,14
46	Fauske	16,01
47	Radøy	15,68
48	Vang	15,61
49	Ulvik	15,54
50	Øystre Slidre	15,28

Tabell 1.1: Kursaktivitet i de største kommunene. (Antall innbyggere over 100 000)

I landets mest folkerike kommuner arrangeres det relativt færre kurs enn i småkommunene, men det er likevel slik at noen presterer bedre enn andre. Storbyene på Vestlandet har klart mer kursaktivitet per innbygger enn hva man finner i befolkningstette strøk på Østlandet.

Toppliste	Største kommune	Antall kurs per 1000 innbyggere
1	Bergen	9,32
2	Stavanger	8,41
3	Trondheim	7,61
4	Oslo	7,10
5	Bærum	4,78

Tabell 1.2: Kursaktivitet i topp 30 mellomstore kommuner. (Antall innbyggere over 10 000)

Lillehammer, Kragerø og Steinkjer skiller seg svært positivt ut i gruppen kommuner med over 10 000 innbyggere. Alle tre ser mer enn 25 kurs arrangert årlig for hver 1 000 innbyggere. Det er langt over gjennomsnittet for denne gruppen kommuner på ca. 8 kurs. (Kommuner i Sogn og Fjordane markert med oransje)

Toppliste	Kommune	Antall kurs per 1000 innbyggere
1	Lillehammer	31,41
2	Kragerø	29,00
3	Steinkjer	25,66
4	Ørsta	17,75
5	Ullensaker	14,12
6	Molde	13,67
7	Narvik	12,94
8	Verdal	12,92
9	Kongsberg	12,16
10	Lenvik	11,94
11	Ski	11,48
12	Tromsø	11,47
13	Harstad	11,46
14	Hamar	11,35
15	Sør-Varanger	11,20
16	Sortland	11,06
17	Ringsaker	11,03
18	Alta	10,90
19	Lindås	10,88
20	Sandefjord	10,81
21	Voss	10,80
22	Drammen	10,62
23	Førde	10,48
24	Sørum	10,46
25	Gjøvik	10,28
26	Kristiansand	10,27
27	Gran	10,22
28	Tønsberg	9,94
29	Hammerfest	9,82
30	Bodø	9,55

Tabell 2: Antall kurs, deltakere og kurstimer etter fylke i 2013.

Tabellen viser studieforbundenes totale kursaktivitet gjennomført i de ulike fylkene i 2013. Av antall kurs, deltakere og kurstimer sto naturlig nok Oslo for en stor del av kursaktivitet på landsbasis, etterfulgt av andre folkerike fylker som Hordaland og Akershus.

Om vi ser hvor mange som går på kurs målt opp mot antall innbyggere, er Oppland det fylket der flest går på kurs. I 2013 rapporterte studieforbundene i Oppland om 137 kursdeltakere for hver 1000 innbyggere, eller cirka hver syvende innbygger.

Sogn og Fjordane er det fjerde beste fylket i landet når det kommer til kursdeltakelse. I 2013 registrerte studieforbundene 113 kursdeltakere per 1000 innbyggere, eller hver niende innbygger.

På landsbasis rapporterer studieforbundene om én kursdeltaker for hver tiende innbygger.

Fylke	Kurs	Deltakere	Kurstimer	Innbyggere	Deltakere i prosent av innbyggere
Oppland	2403	25660	67128	187820	13,7 %
Nord-Trøndelag	1713	16833	61857	135142	12,5 %
Nordland	2622	28431	78563	240877	11,8 %
Sogn og Fjordane	1012	12324	27309	108965	11,3 %
Troms	1780	18216	58197	162050	11,2 %
Hedmark	1946	21465	68897	194433	11,0 %
Sør-Trøndelag	2373	33122	80632	306197	10,8 %
Finnmark	832	7923	25798	75207	10,5 %
Telemark	1679	17308	48955	171469	10,1 %
Hordaland	4211	49901	136306	505246	9,9 %
Totalt/gjennomsnitt	42984	493180	1352453	5109056	9,7 %
Møre og Romsdal	2129	24592	57997	261530	9,4 %
Oslo	4503	59001	143424	634463	9,3 %
Vest-Agder	1505	16046	40583	178478	9,0 %
Vestfold	1991	21638	72544	240860	9,0 %
Akershus	4219	51524	132973	575757	8,9 %
Buskerud	2348	24224	74976	272228	8,9 %
Aust-Agder	794	8673	23138	113747	7,6 %
Østfold	1911	21578	63712	284962	7,6 %
Rogaland	3002	34570	88981	459625	7,5 %
Svalbard	11	151	483	2100	7,2 %

Tabell 3: Utvikling i antall kursaktivitet i studieforbundene i Sogn og Fjordane 2012-2013.

I Sogn og Fjordane finnes det 14 godkjente studieforbund. Bare 13 av dem rapporterte kursvirksomhet i 2013 etter at Fremskrittspartiets studieforbund ikke lenger har noen aktivitet. Totalt gikk kursaktiviteten ned med 4,7 % i 2013 målt i kurstimer.

Mest kursaktivitet finner vi fortsatt hos Studieforbundet Folkeuniversitetet, mens Studieforbundet kultur og tradisjon viser en kraftig vekst på over 20 % flere kurstimer og 41 % flere kursdeltakere enn i 2012.

Gledelig er det også med Venstres opplysnings- og studieforbund nær dobling av aktiviteten i fjor.

Sogn og Fjordane Studieforbund	Kurs			Deltakere			Timer			
	2012	2013	Endring i prosent	2012	2013	Endring i prosent	2012	2013	Endring i prosent	Andel av total timer 2013
Studieforbundet Folkeuniversitetet	328	327	-0,3 %	5316	5006	-5,8 %	12477	11171	-10,5 %	40,9 %
Studieforbundet kultur og tradisjon	122	149	22,1 %	1116	1574	41,0 %	3195	3856	20,7 %	14,1 %
Musikkens Studieforbund	104	100	-3,8 %	1124	1024	-8,9 %	3314	3327	0,4 %	12,2 %
Idrettens Studieforbund	100	94	-6,0 %	1016	1058	4,1 %	2405	2486	3,4 %	9,1 %
Studieforbundet natur og miljø	118	96	-18,6 %	946	850	-10,1 %	2449	1987	-18,9 %	7,3 %
Studieforbundet Næring og Samfunn	116	96	-17,2 %	847	791	-6,6 %	1807	1485	-17,8 %	5,4 %
Studieforbundet Funkis	46	47	2,2 %	408	321	-21,3 %	669	726	8,5 %	2,7 %
Kristelig Studieforbund (K-stud)	23	26	13,0 %	368	220	-40,2 %	456	618	35,5 %	2,3 %
Studieforbundet AOF Norge	49	34	-30,6 %	717	603	-15,9 %	1093	608	-44,4 %	2,2 %
Venstres opplysnings-, og studieforbund	9	13	44,4 %	48	97	102,1 %	284	533	87,7 %	2,0 %
Akademisk Studieforbund	13	16	23,1 %	517	687	32,9 %	199	297	49,2 %	1,1 %
Senterpartiets Studieforbund	14	13	-7,1 %	80	68	-15,0 %	137	182	32,8 %	0,7 %
Studieforbundet Solidaritet	0	1	0,0 %	0	25	0,0 %	0	33	0,0 %	0,1 %
Fremskrittspartiets Studieforbund	16	0	-100,0 %	132	0	-100,0 %	163	0	-100,0 %	0,0 %
Totalt	1058	1012	-4,3 %	12635	12324	-2,5 %	28648	27309	-4,7 %	100,0 %

Tabell 4: Utvikling i antall kursaktivitet på hovedemne i Sogn og Fjordane 2012 – 2013.

Nesten to tredjedeler av kurstimene i fylket er knyttet til estetiske fag og håndverksfag. Disse fagene tiltrekker i tillegg flest deltakere.

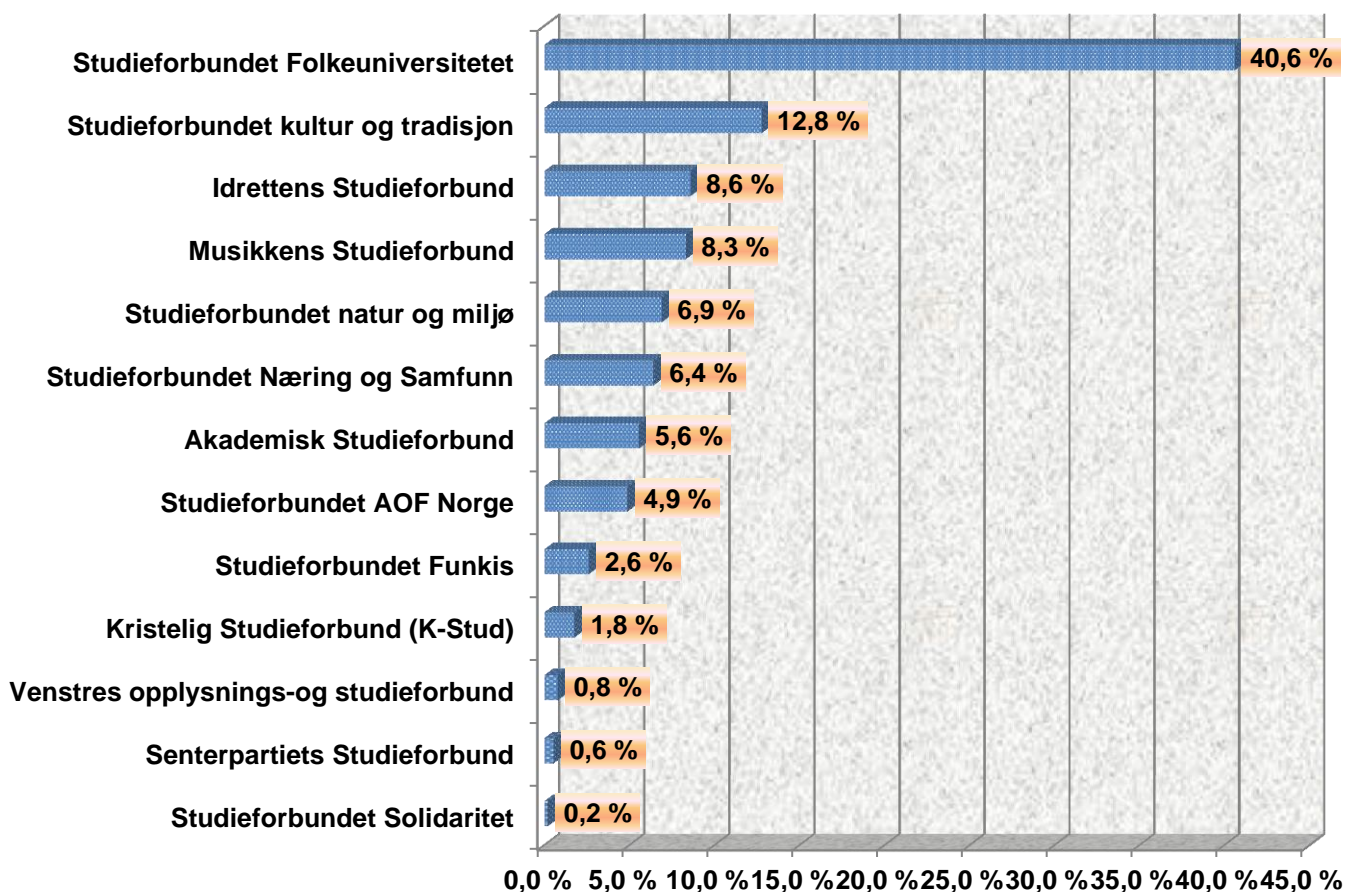
Helse-, sosial- og idrettsfag er i frammarsj, mens det har blitt arrangert færre kurs i naturbruk, økologi-, miljøverns- og friluftsfag i 2013 enn året før.

Sogn og Fjordane	Kurs			Deltakere			Timer			
	2012	2013	Endring i prosent	2012	2013	Endring i prosent	2012	2013	Endring i prosent	Andel av total timer 2013
Estetiske fag og håndverksfag	547	568	3,8 %	7316	7266	-0,7 %	18442	17786	-3,6 %	65,1 %
Organisasjons- og ledelsesfag	210	200	-4,8 %	2597	2747	5,8 %	4039	4370	8,2 %	16,0 %
Naturbruk, økologi-, miljøverns- og friluftslivsfag	158	125	-20,9 %	1214	927	-23,6 %	3175	2500	-21,3 %	9,2 %
Helse-, sosial- og idrettsfag	49	66	34,7 %	536	685	27,8 %	870	1309	50,5 %	4,8 %
Humanistiske fag, tros og -livssynsfag	29	22	-24,1 %	357	249	-30,3 %	668	530	-20,7 %	1,9 %
Økonomi og IKT fag	16	18	12,5 %	134	246	83,6 %	420	361	-14,0 %	1,3 %
Samfunnsfag	21	6	-71,4 %	220	163	-25,9 %	393	221	-43,8 %	0,8 %
Språkfag	10	4	-60,0 %	72	16	-77,8 %	282	162	-42,6 %	0,6 %
Realfag, industri- og tekniske fag	10	3	-70,0 %	144	25	-82,6 %	230	70	-69,6 %	0,3 %
Samferdsels- og kommunikasjonsfag	2	0	-100,0 %	14	0	-100,0 %	28	0	-100,0 %	0,0 %
Tjenesteyting og servicefag	6	0	-100,0 %	31	0	-100,0 %	101	0	-100,0 %	0,0 %
Totalt	1058	1012	-4,3 %	12635	12324	-2,5 %	28648	27309	-4,7 %	100,0 %

Diagram 1: Kursdeltakere i 2013 for Sogn og Fjordane fylke fordelt på studieforbund.

Det er Studieforbundet Folkeuniversitetet, med medlemsorganisasjoner, som tiltrekker flest kursdeltakere i Sogn og Fjordane. Folkeuniversitetet selv, sammen med store organisasjoner som Norges Musikkorps Forbund og Norges Korforbund, sto i 2013 for opplæring for over 5 000 deltakere – Over 40 % av all frivillig opplæringsvirksomhet rapportert i fylket.

Studieforbundet kultur og tradisjon er en god nummer to med kurs og opplæring gjennom organisasjoner som Norges Ungdomslag, Norges Husflidslag og Seniordans Norge.



Tabell 5: Antall kurs i Sogn og Fjordane fordelt etter kommune (sortert etter kurs per 1 000 innbyggere).

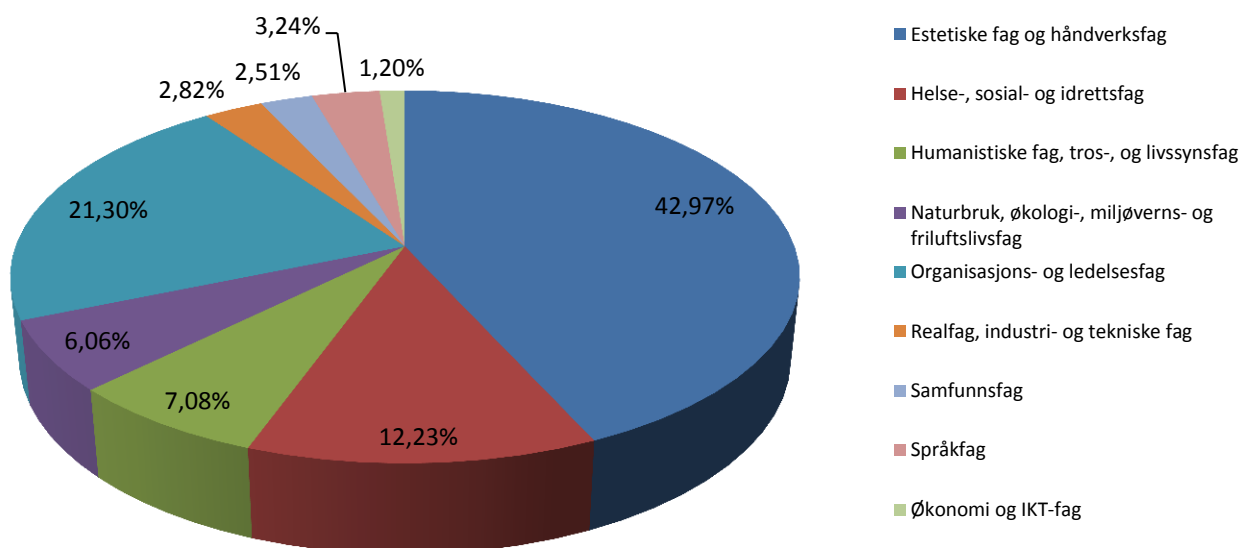
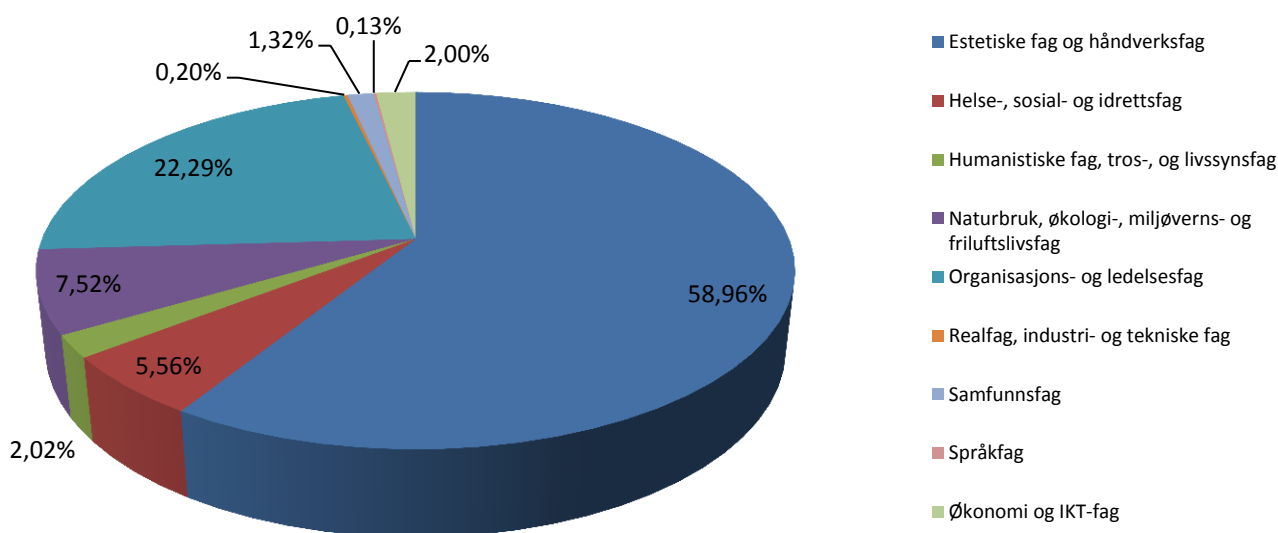
Samtlige 26 kommuner i Sogn og Fjordane rapporterte om kursvirksomhet i 2013. Best tilbud får innbyggerne i Jølster og Hyllestad kommune, der det ble arrangert rundt tjue kurs for hver tusen innbyggere.

Kommune	Kurs	Andel av fylkets kurs	Antall innbyggere	Kurs per 1000 innbyggere
Jølster	67	6,62 %	3070	21,8
Hyllestad	27	2,67 %	1391	19,4
Fjaler	40	3,95 %	2853	14,0
Gloppen	73	7,21 %	5694	12,8
Eid	74	7,31 %	5926	12,5
Gulen	28	2,77 %	2315	12,1
Bremanger	46	4,55 %	3950	11,6
Balestrand	15	1,48 %	1306	11,5
Førde	133	13,14 %	12685	10,5
Gaular	30	2,96 %	2928	10,2
Luster	52	5,14 %	5089	10,2
Vik	27	2,67 %	2688	10,0
Solund	8	0,79 %	815	9,8
Sogndal	72	7,11 %	7623	9,4
Selje	24	2,37 %	2782	8,6
Askvoll	25	2,47 %	3011	8,3
Hornindal	9	0,89 %	1223	7,4
Aurland	12	1,19 %	1715	7,0
Stryn	49	4,84 %	7134	6,9
Flora	77	7,61 %	11779	6,5
Vågsøy	34	3,36 %	6091	5,6
Høyanger	23	2,27 %	4183	5,5
Leikanger	11	1,09 %	2268	4,9
Naustdal	13	1,28 %	2776	4,7
Lærdal	8	0,79 %	2174	3,7
Årdal	20	1,98 %	5496	3,6
*Sogn og Fjordane	15	1,48 %		
Totalt	1012	100,00 %	108965	9,3

* Noen kurs arrangeres av organisasjonenes fylkesledd og får ikke en kommunetilknypning i statistikken. Derfor rapporteres disse under Sogn og Fjordane fylkeskommune.

Tabell 6: Antall kursdeltakere fordelt på fagområder i fylket og hele landet i 2013.

Hovedemne	Deltakere i fylket	Deltakere i landet	Deltakere i prosent for fylke	Deltakere i prosent for landet
Estetiske fag og håndverksfag	7266	211926	58,96 %	42,97 %
Helse-, sosial- og idrettsfag	685	60338	5,56 %	12,23 %
Humanistiske fag, tros-, og livssynsfag	249	34911	2,02 %	7,08 %
Naturbruk, økologi-, miljøverns- og friluftslivsfag	927	29899	7,52 %	6,06 %
Organisasjons- og ledelsesfag	2747	105057	22,29 %	21,30 %
Realfag, industri- og tekniske fag	25	13904	0,20 %	2,82 %
Samfunnsfag	163	12358	1,32 %	2,51 %
Språkfag	16	15979	0,13 %	3,24 %
Økonomi og IKT-fag	246	5935	2,00 %	1,20 %
Totalt	12324	493180	100,00 %	100,00 %



Tabell 7: Antall kurs, deltakere og kurstimer i fylket, sortert etter antall deltakere i ulike emner.

Underemne	Kurs	Deltakere	Kurstimer
sang, vokalmusikk og kor	166	2297	5615
samspill	130	2228	5148
instruktør-, trener- og lederutdanning	97	1087	2565
tillitsvalgte i arbeidslivet	36	1067	537
dans	54	799	1514
musikk	75	703	2409
folkedans	39	435	762
jakt	30	338	747
helse og omsorg	27	275	536
andre helse-, sosial- og idrettsfag	25	267	541
skogbruk	49	259	773
husdyrhold	33	234	741
instrumentalopplæring	20	202	277
tillitsvalgte i frivillige organisasjoner	21	198	265
organisasjonskunnskap	15	173	185
teater, revy og drama	24	172	896
politisk skolering	26	165	715
tekstil	26	161	501
kristendom	13	135	290
informasjonsteknologi og annen elektronisk kommunikasjon	13	112	304
helseopplysning/kosthold	10	96	171
kasserer, regnskapsutdanning	1	94	14
etikk	6	79	216
friluftslivsfag	9	78	179
andre samfunnsfaglige emner	2	69	20
musikkteori	4	67	162
andre organisasjons- og ledelsesfag	5	57	103
tegning, maling, grafikk	7	54	144
tre	7	51	111
andre IKT-fag	3	35	25
sosiologi	1	33	120
førstehjelp	2	29	41
formingsfag	4	28	82
historie	2	27	16
andre estetiske fag	3	23	38
nærmiljø/lokalsamfunn	1	22	9
psykologi	1	22	56

Uderemne	Kurs	Deltakere	Kurstimer
foto	4	21	49
andre håndverksfag	4	18	66
jus	1	17	16
bygg og anlegg	1	13	24
norsk som 2.språk	3	13	140
ballidrett	1	10	8
jordbruk	2	10	26
hagebruk, plantekultur og plantevern	2	8	34
slektsgranskning	1	8	8
sosialpolitiske emner og rettigheter	1	8	12
andre realfag	1	7	30
filmfoto, video, TV, lyd- og lystechnik	1	7	12
andre økonomiske fag	1	5	18
næringsmiddel	1	5	16
italiensk	1	3	22
Totalt	1012	12324	27309

Diagram 2: Antall deltakere fordelt på alder i 2013

I 2013 var det totalt 12 324 som deltok på kurs i Sogn og Fjordane. 56 % av kursdeltakerne var kvinner og 44 % var menn.

Det var den eldste aldersgruppen (60+) som var mest aktive. Totalt utgjorde de 30 % av kursdeltakerne i fylket.

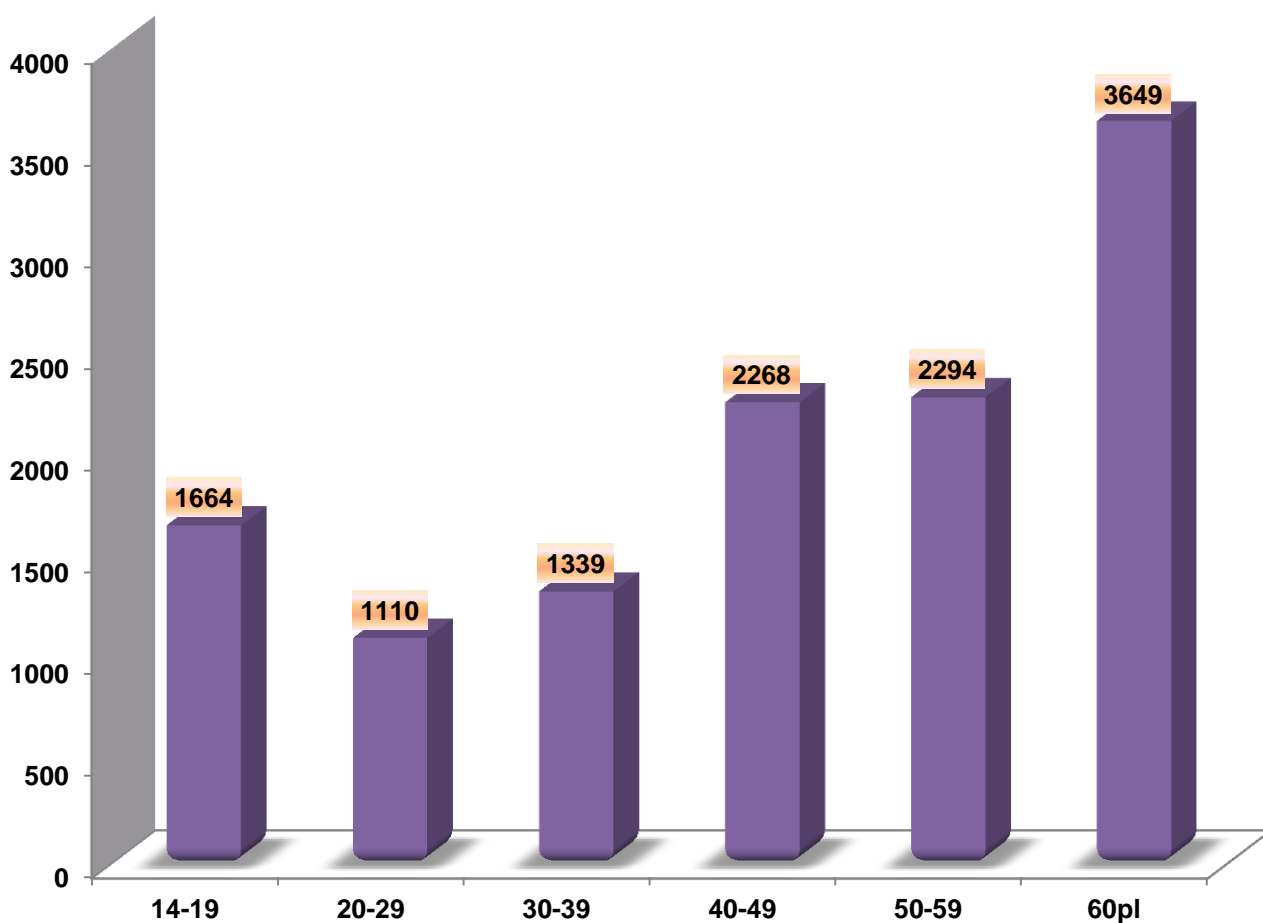

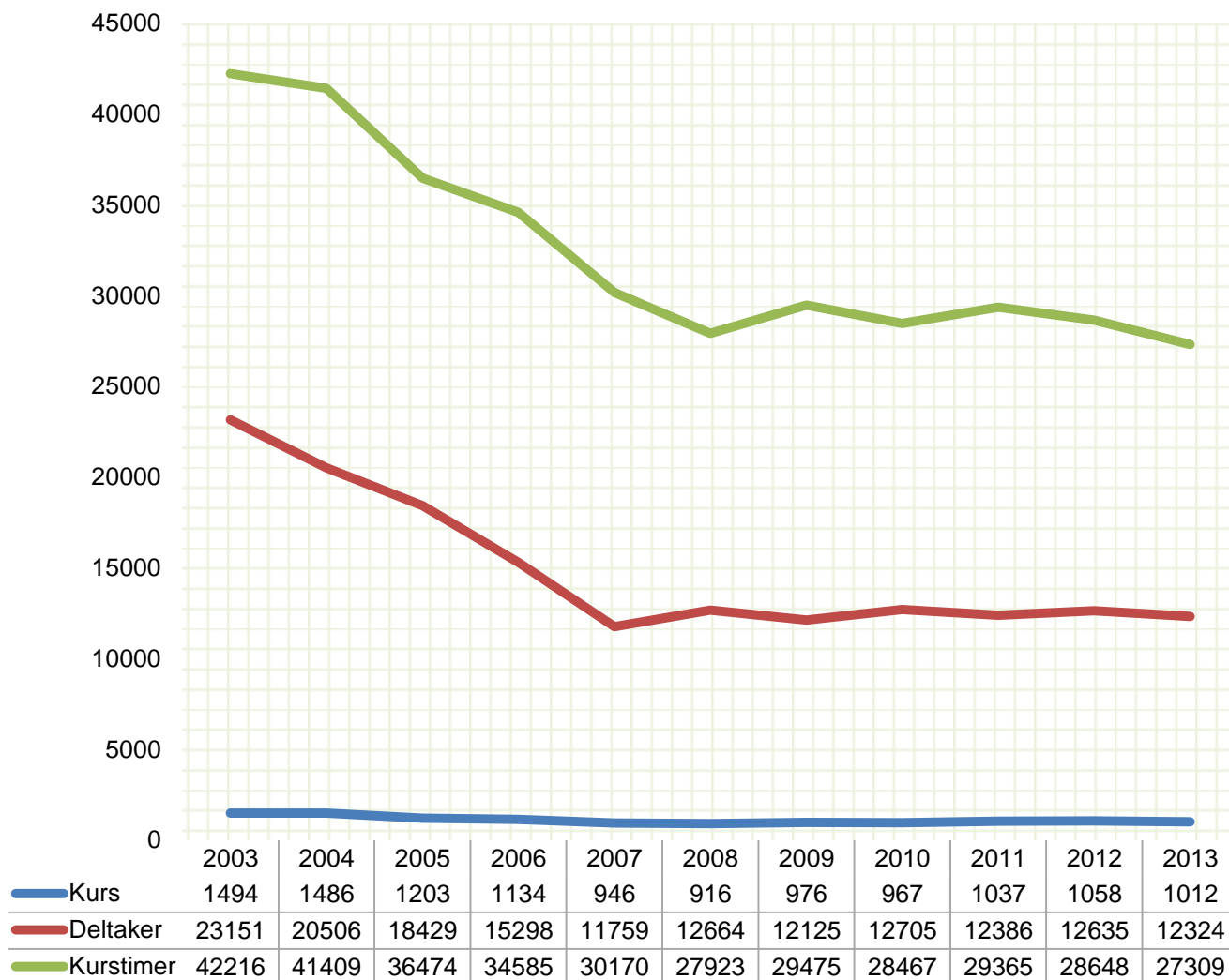


Diagram 3: Utvikling i totalt kursaktivitet fra 2003 til 2013 i Sogn og Fjordane.

Etter en sterk nedgang i kursaktivitet frem mot 2007 har de siste syv årene vist en stabil aktivitet i Sogn og Fjordane.





VOFO Sogn og Fjordane

Britt Tjønneland

Pb. 40, 6801 Førde

Tlf: 91 66 25 13

sogn.fjordane@vofo.no

VOFO sentralt

Motzfeldtsgate 1, 0187 Oslo

Tlf: 22 41 00 00

vofo@vofo.no

www.vofo.no