

VOFO Vest-Agder

---

# STATISTIKKRAPPORT 2015



## Innhold

Tabell 1: Kursaktivitet etter kommune i hele landet.....	3
Tabell 1.1: Kursaktivitet i de største kommunene (Antall innbyggere over 100 000).....	4
Tabell 1.2: Kurs i mellomstore kommuner (Antall innbyggere over 10 000) .....	4
Tabell 2: Antall kurs, deltakere og kurstimer etter fylke i 2015 .....	5
Tabell 3: Utvikling i antall kurs, deltakere og kurstimer i studieforbundene i Vest-Agder 2014-2015 .....	6
Tabell 4: Utvikling i antall kurs, deltakere og kurstimer på hovedemne i Vest-Agder 2014 – 2015 .....	7
Diagram 1: Kursdeltakere i 2015 for Vest-Agder fylke fordelt på studieforbund .....	8
Tabell 5: Antall kurs i Vest-Agder fordelt etter kommune, sortert etter kurs per 1 000 innbyggere .....	9
Tabell 6: Aldersfordeling blant kursdeltakerne etter ulike emner i fylket. ....	10
Diagram 2: Antall deltakere fordelt på alder, etter kjønn og studieforbund i 2015 .....	12
Diagram 3: Utvikling i totalt kursaktivitet fra 2012 til 2015 i Vest-Agder .....	13



De frivillige organisasjonene arrangerer kurs i alle Norges 19 fylker, og hvert år rapporterer de sin kursaktivitet gjennom studieforbundene.

I 2015 ble det gjennomført 44 672 kurs for 507 909 kursdeltakere i 424 av landets 428 kommuner. Dette utgjorde nesten 1.4 millioner timer med læring.

Denne fylkesstatistikken skal være et verktøy for Voksenopplæringsforbundet, studieforbundene og fylkeskommunene i arbeidet med å skape enda flere læringsmuligheter i de enkelte fylker.

Rapporten inneholder oppdatert statistikk og grafiske fremstillinger av de kursaktivitetene som er

gjennomført i 2015, samt et blikk på utviklingen over tid.

### Noen fakta om kursvirksomheten i Vest-Agder fylke:

- I 2015 rapporterte samtlige 13 studieforbund i Vest-Agder om ni kurs per tusen innbyggere. Kristiansand kommune er blant landets beste kommuner på kurs. Der det ble arrangert ti kurs per tusen innbyggere. (side 4 og side 5)
- Sammenlignet med 2014 minsket totale antall kurs og deltakere med henholdsvis 0,4 prosent og 0,5 prosent, mens antall kurstimer hadde en oppgang på 4,1 prosent. (side 6)
- I Vest-Agder var det totalt 16 779 deltakere som deltok på kurs, hvor over 40 prosent av opplæringstimer gikk til Estetiske fag og håndverksfag. Aldersgruppen over 60 var de mest aktive kursdeltakere i fylket. (side 7 og side 12)

## Tabell 1: Kursaktivitet etter kommune i hele landet

Alle de femti beste kurskommunene i Norge arrangerte mer enn 16 kurs per 1 000 innbyggere i 2015. Ingen av de 50 beste kurskommunene i Norge er i Vest-Agder.

Toppliste	Kommune	Antall kurs per 1 000 innbyggere
1	Evenes	122
2	Hurdal	117
3	Fosnes	74
4	Engerdal	46
5	Bø i Telemark	45
6	Nesna	45
7	Bygland	44
8	Hemsedal	34
9	Sømna	32
10	Lavangen	31
11	Dovre	30
12	Lillehammer	30
13	Jølster	28
14	Lom	27
15	Namdalseid	27
16	Alvdal	26
17	Hyllestad	26
18	Kragerø	26
19	Vinje	25
20	Utsira	25
21	Bykle	23
22	Guovdageaidnu	23
23	Gloppen	22
24	Porsanger	21
25	Gol	21
26	Brønnøy	21
27	Inderøy	20
28	Vegårshei	20
29	Lierne	20
30	Namsskogan	20
31	Løten	19
32	Ulvik	19
33	Gjerstad	19
34	Vega	18
35	Hitra	18
36	Høylandet	18
37	Fauske	18
38	Tynset	17
39	Eid	17
40	Norrdal	17
41	Storfjord	17
42	Steigen	17
43	Sør-Fron	16
44	Kviteseid	16
45	Målselv	16
46	Røros	16
47	Steinkjer	16
48	Lebesby	16
49	Gjøvik	16
50	Flå	16

**Tabell 1.1: Kursaktivitet i de største kommunene (Antall innbyggere over 100 000)**

I landets mest folkerike kommuner arrangeres det relativt færre kurs enn i småkommunene, men det er likevel slik at noen presterer bedre enn andre. Storkommunene på Vestlandet har klart mer kursaktivitet per innbygger enn hva man finner i befolkningstette strøk på Østlandet. I 2015 var Bergen fortsatt den storbyen i landet der det lykkes best i å tilrettelegge for at frivillige organisasjoner arrangerer kurs og opplæring for voksne.

Toppliste	Kommune	Antall kurs per 1 000 innbyggere
1	Bergen	10
2	Stavanger	9
3	Trondheim	8
4	Oslo	7
5	Bærum	5

**Tabell 1.2: Kurs i mellomstore kommuner (Antall innbyggere over 10 000)**

I 2015 var Kristiansand kommune i Vest-Agder best på kurs i gruppen kommuner med over 10 000 innbyggere. Der arrangerer organisasjonene ti kurs årlig for hver tusen innbyggere. (Kommuner i Vest-Agder markert med oransje)

Toppliste	Kommune	Antall kurs per 1 000 innbyggere
1	Lillehammer	30
2	Kragerø	26
3	Steinkjer	16
4	Gjøvik	16
5	Ullensaker	14
6	Ørsta	14
7	Voss	14
8	Molde	13
9	Førde	12
10	Verdal	12
11	Ringsaker	12
12	Tønsberg	11
13	Vestby	11
14	Askøy	11
15	Sandefjord	11
16	Kongsberg	11
17	Lenvik	11
18	Lindås	11
19	Narvik	11
20	Tromsø	10
21	Vefsn	10
22	Hamar	10
23	Stange	10
24	Haugesund	10
25	Gran	10
26	Sortland	10
<b>27</b>	<b>Kristiansand</b>	<b>10</b>
28	Harstad	10
29	Time	10
30	Levanger	10

## Tabell 2: Antall kurs, deltakere og kurstimer etter fylke i 2015

Tabellen viser studieforbundenes totale kursaktivitet gjennomført i de ulike fylkene i 2015. Av antall kurs, deltakere og kurstimer sto klart Oslo for en stor del av kursaktiviteten på landsbasis, etterfulgt av andre folkerike fylker som Hordaland og Akershus.

Vest-Agder ligger omtrent på landsgjennomsnittet på cirka ni kurs per tusen innbyggere.

Fylke	Kurs	Deltakere	Kurstimer	Antall kurs per 1 000 innbyggere
Oppland	2614	25885	65152	14
Nord-Trøndelag	1645	16519	59147	12
Nordland	2546	26836	74671	11
Sogn og Fjordane	1150	13294	28795	10
Hedmark	2038	21398	67225	10
Troms	1689	18441	53247	10
Telemark	1709	16346	51513	10
Finnmark	719	7396	24499	9
Hordaland	4647	50928	149633	9
<b>Vest-Agder</b>	<b>1582</b>	<b>16779</b>	<b>44256</b>	<b>9</b>
<b>Totalt/gjennomsnitt</b>	<b>44672</b>	<b>507909</b>	<b>1390852</b>	<b>9</b>
Møre og Romsdal	2225	25556	59404	8
Vestfold	2049	22180	72604	8
Sør-Trøndelag	2545	33695	88012	8
Buskerud	2247	25970	76311	8
Aust-Agder	868	9232	25161	7
Akershus	4394	53932	139610	7
Rogaland	3335	37020	98965	7
Oslo	4630	62916	144072	7
Østfold	2024	23391	68118	7

### Tabell 3: Utvikling i antall kurs, deltakere og kurstimer i studieforbundene i Vest-Agder 2014-2015

I Vest-Agder var det 13 studieforbund som rapporterte om kursvirksomhet i 2015. Kristelig Studieforbund trekker mest kursaktivitet, som utgjør 21 prosent av samtlige kurstimer i fylket. Studieforbundet Folkeuniversitetet (14,5 %) finner vi på andre plass.

Vest-Agder Studieforbund	Kurs			Deltakere			Kurstimer			Andel av total timer 2015
	2014	2015	Endring	2014	2015	Endring	2014	2015	Endring	
Kristelig Studieforbund (K-stud)	388	388	0,0 %	3436	4269	24,2 %	8278	9304	12,4 %	21,0 %
Studieforbundet Folkeuniversitetet	195	163	-16,4 %	2221	1804	-18,8 %	7062	6408	-9,3 %	14,5 %
Studieforbundet Funkis	163	214	31,3 %	1534	1992	29,9 %	4161	5431	30,5 %	12,3 %
Akademisk Studieforbund	214	181	-15,4 %	2408	1636	-32,1 %	6379	5110	-19,9 %	11,5 %
Musikkens studieforbund	155	138	-11,0 %	2049	1664	-18,8 %	4629	4934	6,6 %	11,1 %
Studieforbundet kultur og tradisjon	120	140	16,7 %	1248	1334	6,9 %	3341	4349	30,2 %	9,8 %
Idrettens studieforbund	83	97	16,9 %	792	1073	35,5 %	1954	2094	7,2 %	4,7 %
Studieforbundet AOF Norge	62	50	-19,4 %	989	802	-18,9 %	1968	1445	-26,6 %	3,3 %
Studieforbundet KOR	42	42	0,0 %	792	809	2,1 %	1379	1400	1,5 %	3,2 %
Studieforbundet natur og miljø	78	73	-6,4 %	799	810	1,4 %	1359	1340	-1,4 %	3,0 %
Studieforbundet næring og samfunn	57	51	-10,5 %	418	380	-9,1 %	1284	1060	-17,4 %	2,4 %
Venstres Opplysnings- og Studieforbund	20	29	45,0 %	119	143	20,2 %	509	935	83,7 %	2,1 %
Senterpartiets Studieforbund	11	16	45,5 %	52	63	21,2 %	218	446	104,6 %	1,0 %
<b>Totalt</b>	<b>1588</b>	<b>1582</b>	<b>-0,4 %</b>	<b>16857</b>	<b>16779</b>	<b>-0,5 %</b>	<b>42521</b>	<b>44256</b>	<b>4,1 %</b>	<b>100,0 %</b>

## Tabell 4: Utvikling i antall kurs, deltakere og kurstimer på hovedemne i Vest-Agder 2014 – 2015

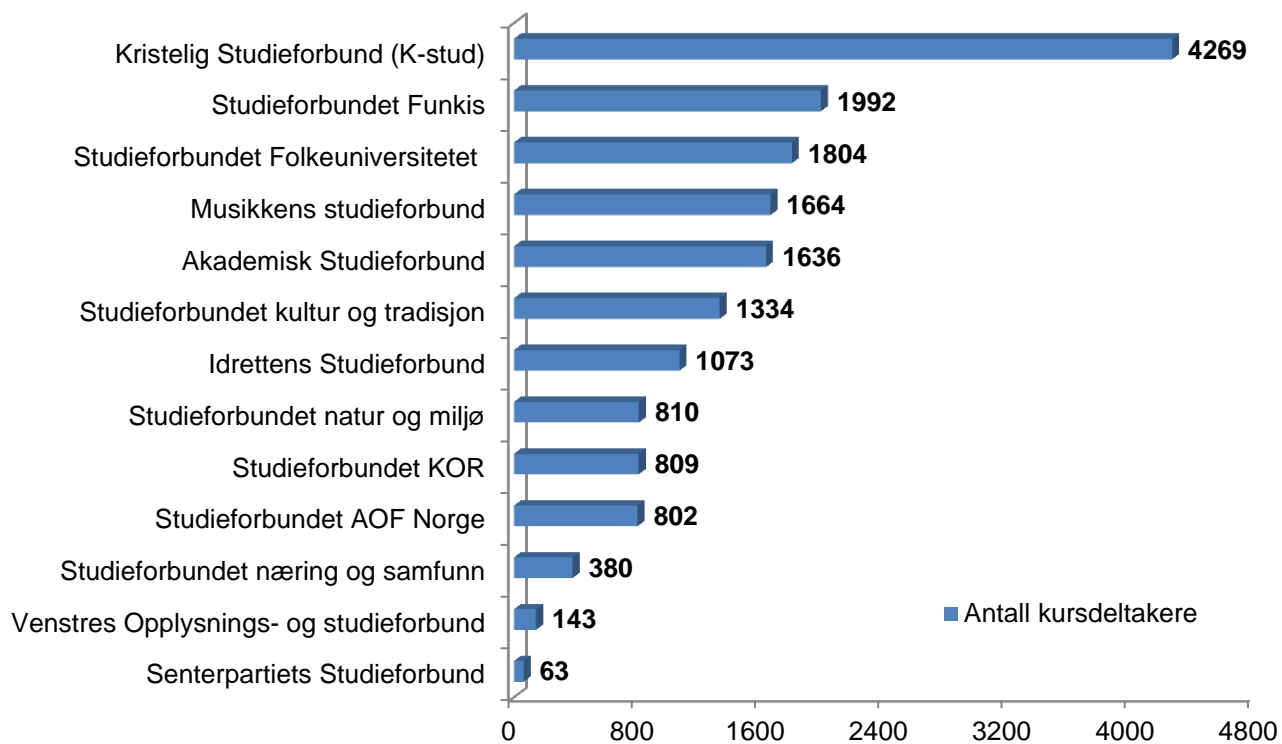
Estetiske fag og håndverksfag peker seg klart ut som det mest etterspurte faget i Vest-Agder. Det samme gjelder også over hele landet. Humanistiske fag, tros-, og livssynsfag var det nest mest etterspurte faget med en markant økning på 42,7 prosent målt i antall kursdeltakere.

Vest-Agder	Kurs			Deltakere			Kurstimer			
	2014	2015	Endring	2014	2015	Endring	2014	2015	Endring	Andel av total timer 2015
Hovedemne										
Estetiske fag og håndverksfag	522	527	1,0 %	6106	5829	-4,5 %	17537	18849	7,5 %	42,6 %
Helse-, sosial- og idrettsfag	200	194	-3,0 %	1886	1665	-11,7 %	5613	6197	10,4 %	14,0 %
Humanistiske fag, tros-, og livssynsfag	221	226	2,3 %	2368	3379	42,7 %	5615	6171	9,9 %	13,9 %
Organisasjons- og ledelsesfag	232	256	10,3 %	3080	3154	2,4 %	4823	5577	15,6 %	12,6 %
Språkfag	119	106	-10,9 %	760	505	-33,6 %	3296	2846	-13,7 %	6,4 %
Naturbruk, økologi-, miljøverns- og friluftslivsfag	194	192	-1,0 %	1515	1546	2,0 %	2729	2742	0,5 %	6,2 %
Realfag, industri- og tekniske fag	31	18	-41,9 %	370	172	-53,5 %	1119	621	-44,5 %	1,4 %
Samfunnsfag	17	17	0,0 %	197	154	-21,8 %	467	384	-17,8 %	0,9 %
Økonomi og IKT-fag	26	22	-15,4 %	232	123	-47,0 %	535	346	-35,3 %	0,8 %
Samferdsels- og kommunikasjonsfag	16	12	-25,0 %	255	150	-41,2 %	327	259	-20,8 %	0,6 %
Tjenesteyting og servicefag	10	12	20,0 %	88	102	15,9 %	460	264	-42,6 %	0,6 %
<b>Totalt</b>	<b>1588</b>	<b>1582</b>	<b>-0,4 %</b>	<b>16857</b>	<b>16779</b>	<b>-0,5 %</b>	<b>42521</b>	<b>44256</b>	<b>4,1 %</b>	<b>100,0 %</b>



## Diagram 1: Kursdeltakere i 2015 for Vest-Agder fylke fordelt på studieforbund

Kristelig Studieforbund rapporterte om 4 269 kursdeltakere i 2015, en økning på 24,2 prosent, etterfulgt av Studieforbundet Funkis, med antall deltakere på 1 992.



## Tabell 5: Antall kurs i Vest-Agder fordelt etter kommune, sortert etter kurs per 1 000 innbyggere

Samtlige 15 kommuner i Vest-Agder rapporterte om kursvirksomhet i 2015. Flest kurs per innbygger finner vi i Farsund, Flekkefjord og Kristiansand kommune. Der det ble arrangert mer enn ni kurs for hver tusen innbyggere.

Kommune	Kurs	Andel av fylkets kurs	Kurs per 1 000 innbyggere
<b>Farsund</b>	<b>103</b>	<b>6,5 %</b>	<b>11</b>
<b>Flekkefjord</b>	<b>96</b>	<b>6,1 %</b>	<b>11</b>
<b>Kristiansand</b>	<b>877</b>	<b>55,4 %</b>	<b>10</b>
Audnedal	15	0,9 %	9
Mandal	130	8,2 %	8
Sirdal	14	0,9 %	8
Søgne	83	5,2 %	7
Lyngdal	62	3,9 %	7
Lindesnes	31	2,0 %	6
Vennesla	87	5,5 %	6
Kvinesdal	35	2,2 %	6
Åseral	5	0,3 %	5
Marnardal	11	0,7 %	5
Songdalen	24	1,5 %	4
Hægebostad	3	0,2 %	2
*Vest-Agder	6	0,4 %	0

\* Noen kurs arrangeres av organisasjonenes fylkesledd og får ikke en kommunetilknytning i statistikken. Derfor rapporteres disse under Vest-Agder fylkeskommune.

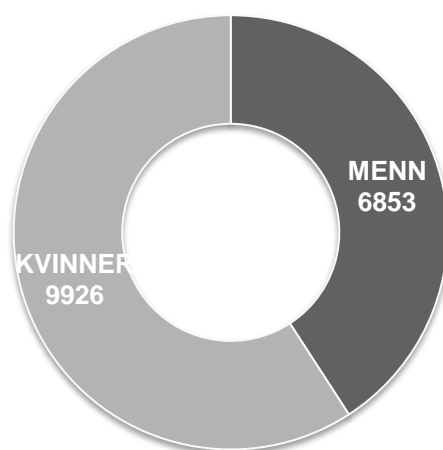
**Tabell 6: Aldersfordeling blant kursdeltakerne etter ulike emner i fylket.**

Emne	Kurs I alt	Deltakere							Kurstimer I alt
		I alt	14-19	20-29	30-39	40-49	50-59	60+	
andre estetiske fag	14	78	0	1	6	2	7	62	458
andre helse-, sosial- og idrettsfag	14	69	2	16	12	20	10	9	1001
andre håndverksfag	15	108	7	27	9	12	24	29	950
andre IKT-fag	13	81	0	0	0	2	5	74	191
andre industri- og tekniske fag	1	4	0	3	0	1	0	0	13
andre naturbruk, økologi- og miljøvern-fag	1	14	0	1	2	4	7	0	12
andre organisasjons- og ledelsesfag	23	178	5	21	23	30	34	65	568
andre samfunnsfaglige emner	5	34	0	2	1	0	7	24	88
andre språk	9	35	4	12	7	2	6	4	198
andre tjenesteytings- og servicefag	1	9	0	2	1	4	2	0	120
arbeidsmiljø/verneombud	1	25	0	2	5	8	9	1	12
bygg og anlegg	16	164	1	54	29	49	18	13	528
Dans	38	578	18	5	10	2	9	534	1194
engelsk	9	45	0	1	8	11	12	13	198
etikk	15	181	181	0	0	0	0	0	822
fiske og havbruk	1	8	0	0	3	3	2	0	8
folkedans	14	161	0	4	2	5	9	141	346
formingsfag	13	79	0	0	7	5	14	53	440
foto	4	24	1	3	5	8	3	4	72
fransk	8	35	1	4	4	2	7	17	160
friluftslivsfag	116	682	595	43	5	6	16	17	1401
førskole-, barnehagefag	4	104	0	29	21	29	14	11	140
hagebruk, plantekultur og plantevern	4	40	0	5	4	10	13	8	46
helse og omsorg	149	1334	33	59	84	127	221	810	4644
helseopplysning/kosthold	17	84	0	7	5	16	27	29	245
historie	12	162	0	0	9	19	24	110	289
hotell, restaurant, og storkjøkken	11	93	0	19	8	11	29	26	144
husdyrhold	39	236	6	47	42	78	43	20	597
ideologi	1	11	2	8	1	0	0	0	19
informasjonsteknologi (IT) og annen elektronisk kommunikasjon	3	19	0	0	0	1	3	15	62
instruktør-, trener- og lederutdanning	100	1091	382	160	206	237	79	27	2198
instrumentalopplæring	15	102	58	9	2	9	14	10	454
italiensk	6	34	0	2	4	5	7	16	132
jakt	22	514	168	163	97	43	35	8	541
jus	1	1	0	0	0	1	0	0	11
kasserer, regnskapsutdanning	1	6	0	0	1	2	2	1	30
keramikk	1	1	0	0	1	0	0	0	24
kristendom	197	3018	986	284	324	493	450	481	5017

Emne	Kurs I alt	Deltakere							Kurstimer I alt
		I alt	14-19	20-29	30-39	40-49	50-59	60+	
kunst og kultur	2	37	0	0	1	2	3	31	16
kunsthåndverk	2	13	0	0	1	5	4	3	40
litteratur	1	7	1	0	1	0	0	5	24
maritim trafikkopplæring, kyst- og sjøfartsfag	12	150	76	45	23	4	2	0	259
matematikk	1	4	1	1	1	0	0	1	80
metall	10	88	0	0	1	0	12	75	304
miljøvern	1	10	10	0	0	0	0	0	22
musikk	93	814	138	131	88	106	153	198	3414
norsk som 2. Språk	53	240	3	87	62	26	14	48	1650
norsk som hovedspråk	1	15	2	3	6	3	1	0	48
nærmiljø/lokalsamfunn	1	7	0	0	0	0	0	7	25
organisasjonskunnskap	18	241	0	13	14	23	39	152	280
pedagogikk og undervisning	7	91	0	2	15	15	23	36	145
politisk skolering	44	197	1	12	28	42	60	54	1352
revisor	1	1	0	0	0	1	0	0	13
russisk	4	15	1	3	5	0	1	5	88
samspill	47	889	242	86	59	165	208	129	2143
sang, vokalmusikk og kor	111	1954	82	112	126	246	522	866	3773
skogbruk	8	42	6	11	12	7	5	1	115
sosialpolitiske emner og rettigheter	9	64	0	2	6	9	8	39	138
sosiologi	3	21	9	4	2	5	1	0	115
spansk	12	66	2	2	11	9	18	24	282
teater, revy og drama	6	41	26	10	1	1	3	0	249
tegning, maling, grafikk	17	99	3	8	5	18	36	29	497
tegnspråk	1	10	1	6	1	2	0	0	24
Tekstbehandling, regneark, grafikk	4	16	0	1	3	3	4	5	50
tekstil	60	358	0	18	22	60	89	169	2169
tillitsvalgte i arbeidslivet	48	1150	5	117	234	365	307	122	788
tillitsvalgte i frivillige organisasjoner	22	272	45	35	26	46	50	70	379
tre	65	405	0	9	22	24	58	292	2306
tysk	3	10	1	2	0	1	4	2	66
vannsport	1	10	10	0	0	0	0	0	29
<b>Totalt</b>	<b>1582</b>	<b>16779</b>	<b>3115</b>	<b>1713</b>	<b>1724</b>	<b>2445</b>	<b>2787</b>	<b>4995</b>	<b>44256</b>

## Diagram 2: Antall deltakere fordelt på alder, etter kjønn og studieforbund i 2015

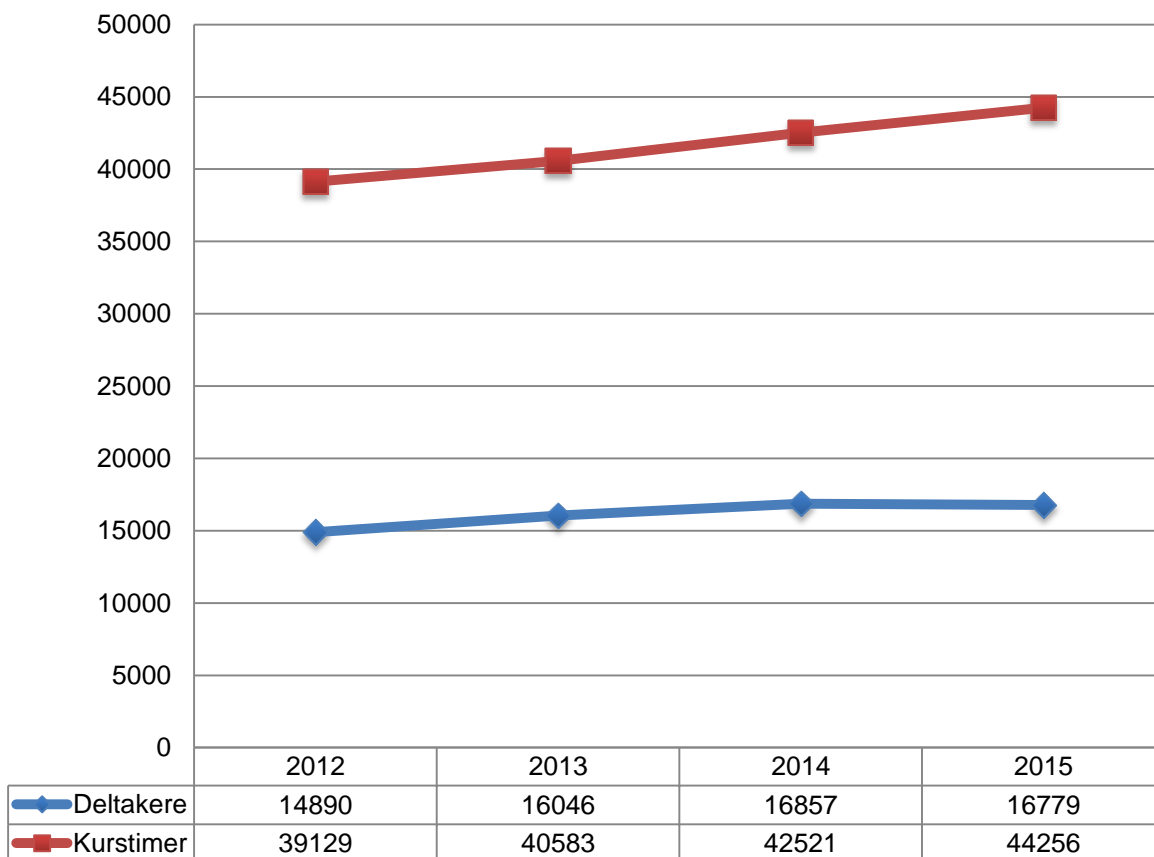
I 2015 var det totalt 16 779 deltakere på kurs i Vest-Agder. 59 prosent av kursdeltakerne var kvinner og 41 prosent var menn. Kristelig Studieforbund tiltrakk seg flest kursdeltakere i aldersgruppen 14-19. Aldersgruppen over 60 var de mest aktive på kurs, der de utgjorde 30 prosent av samtlige deltakere i hele fylket, mens ti prosent var i aldersgruppen 20-29.



Studieforbund	14-19	20-29	30-39	40-49	50-59	60+
Akademisk Studieforbund	82	266	331	367	331	259
Idrettens Studieforbund	381	153	199	236	77	27
Kristelig Studieforbund (K-stud)	1600	428	412	595	564	670
Musikkens studieforbund	237	210	134	192	349	542
Senterpartiets Studieforbund	1	3	6	9	23	21
Studieforbundet AOF Norge	6	108	132	209	215	132
Studieforbundet Folkeuniversitetet	493	178	119	216	252	546
Studieforbundet Funkis	41	60	93	181	329	1288
Studieforbundet KOR	0	12	34	113	242	408
Studieforbundet kultur og tradisjon	51	23	34	79	183	964
Studieforbundet natur og miljø	217	212	143	125	88	25
Studieforbundet næring og samfunn	6	51	65	89	93	76
Venstres Opplysnings- og studieforbund	0	9	22	34	41	37
<b>Totalt</b>	<b>3115</b>	<b>1713</b>	<b>1724</b>	<b>2445</b>	<b>2787</b>	<b>4995</b>

### Diagram 3: Utvikling i totalt kursaktivitet fra 2012 til 2015 i Vest-Agder

Kurven under viser hvordan utviklingen i kursaktivitetene har vært i Vest-Agder de siste fire årene. Ser vi på utvikling i antall kurstimer, har det vært en stigende trend i hele perioden. Det sammen vises også i antall kursdeltakere.





**VOFO Vest-Agder**

**Torgrim Nordgarden**

**Postboks 18, 4701 Vennesla**

**Tlf: 900 52 757**

**agder@vofo.no**

**VOFO sentralt**

**Motzfeldtsgate 1, 0187 Oslo**

**Tlf: 22 41 00 00**

**vofo@vofo.no**

**www.vofo.no**