

VOFO Akershus

STATISTIKKRAPPORT 2015



Innhold

Tabell 1: Kursaktivitet etter kommune i hele landet.....	3
Tabell 1.1: Kursaktivitet i de største kommunene (Antall innbyggere over 100 000).....	4
Tabell 1.2: Kurs i mellomstore kommuner (Antall innbyggere over 10 000)	4
Tabell 2: Antall kurs, deltakere og kurstimer etter fylke i 2015	5
Tabell 3: Utvikling i antall kurs, deltakere og kurstimer i studieforbundene i Akershus 2014-2015	6
Tabell 4: Utvikling i antall kurs, deltakere og kurstimer på hovedemne i Akershus 2014 – 2015	7
Diagram 1: Kursdeltakere i 2015 for Akershus fylke fordelt på studieforbund	8
Tabell 5: Antall kurs, deltakere og kurstimer fordelt etter kommuner og regioner i Akershus.....	9
Tabell 6: Aldersfordeling blant kursdeltakerne etter ulike emner i fylket.	10
Diagram 2: Antall deltakere fordelt på alder, etter kjønn og studieforbund i 2015	12
Diagram 3: Utvikling i totalt kursaktivitet fra 2012 til 2015 i Akershus.....	13



De frivillige organisasjonene arrangerer kurs i alle Norges 19 fylker, og hvert år rapporterer de sin kursaktivitet gjennom studieforbundene.

I 2015 ble det gjennomført 44 672 kurs for 507 909 kursdeltakere i 424 av landets 428 kommuner. Dette utgjorde nesten 1.4 millioner timer med læring.

Denne fylkesstatistikken skal være et verktøy for Voksenopplæringsforbundet, studieforbundene og fylkeskommunene i arbeidet med å skape enda flere læringsmuligheter i de enkelte fylker.

Rapporten inneholder oppdatert statistikk og grafiske fremstillinger av de kursaktivitetene som er

gjennomført i 2015, samt et blikk på utviklingen over tid.

Noen fakta om kursvirksomheten i Akershus fylke:

- I 2015 rapporterte samtlige 14 studieforbund i Akershus om syv kurs per tusen innbyggere. Kommunene Hurdal, Ullensaker og Vestby er blant landets beste kommuner på kurs. (side 3, side 4 og side 5)
- Sammenlignet med 2014 økte totale antall kurs og deltakere med henholdsvis 1,2 prosent og 2,5 prosent, samtidig hadde antall kurstimer en oppgang på 1,0 prosent. (side 6)
- I Akershus var det totalt 53 932 deltakere som deltok på kurs, hvor over halvparten av opplæringstimer (52,5 %) gikk til Estetiske fag og håndverksfag. Aldersgruppen over 60 var de mest aktive kursdeltakere i fylket. (side 7 og side 12)

Tabell 1: Kursaktivitet etter kommune i hele landet

Alle de femti beste kurskommunene i Norge arrangerte mer enn 16 kurs per 1 000 innbyggere i 2015. Hurdal kommune i Akershus var blant disse kommunene, der de arrangerte 117 kurs for hver 1 000 innbyggere. (Kommuner i Akershus markert med oransje)

Toppliste	Kommune	Antall kurs per 1 000 innbyggere
1	Evenes	122
2	Hurdal	117
3	Fosnes	74
4	Engerdal	46
5	Bø i Telemark	45
6	Nesna	45
7	Bygland	44
8	Hemsedal	34
9	Sømna	32
10	Lavangen	31
11	Dovre	30
12	Lillehammer	30
13	Jølster	28
14	Lom	27
15	Namdalseid	27
16	Alvdal	26
17	Hyllestad	26
18	Kragerø	26
19	Vinje	25
20	Utsira	25
21	Bykle	23
22	Guovdageaidnu	23
23	Gloppen	22
24	Porsanger	21
25	Gol	21
26	Brønnøy	21
27	Inderøy	20
28	Vegårshei	20
29	Lierne	20
30	Namsskogan	20
31	Løten	19
32	Ulvik	19
33	Gjerstad	19
34	Vega	18
35	Hitra	18
36	Høylandet	18
37	Fauske	18
38	Tynset	17
39	Eid	17
40	Norddal	17
41	Storfjord	17
42	Steigen	17
43	Sør-Fron	16
44	Kviteseid	16
45	Målselv	16
46	Rørø	16
47	Steinkjer	16
48	Lebesby	16
49	Gjøvik	16
50	Flå	16

Tabell 1.1: Kursaktivitet i de største kommunene (Antall innbyggere over 100 000)

I landets mest folkerike kommuner arrangeres det relativt færre kurs enn i småkommunene, men det er likevel slik at noen presterer bedre enn andre. Storkommunene på Vestlandet har klart mer kursaktivitet per innbygger enn hva man finner i befolkningstette strøk på Østlandet. I 2015 var Bergen fortsatt den storbyen i landet der det lykkes best i å tilrettelegge for at frivillige organisasjoner arrangerer kurs og opplæring for voksne. (Kommuner i Akershus markert med oransje)

Toppliste	Kommune	Antall kurs per 1 000 innbyggere
1	Bergen	10
2	Stavanger	9
3	Trondheim	8
4	Oslo	7
5	Bærum	5

Tabell 1.2: Kurs i mellomstore kommuner (Antall innbyggere over 10 000)

Kommunene Ullensaker og Vestby i Akershus er best på kurs i gruppen kommuner med over 10 000 innbyggere. Der arrangerer organisasjonene mer enn ti kurs årlig for hver tusen innbyggere. (Kommuner i Akershus markert med oransje)

Toppliste	Kommune	Antall kurs per 1 000 innbyggere
1	Lillehammer	30
2	Kragerø	26
3	Steinkjer	16
4	Gjøvik	16
5	Ullensaker	14
6	Ørsta	14
7	Voss	14
8	Molde	13
9	Førde	12
10	Verdal	12
11	Ringsaker	12
12	Tønsberg	11
13	Vestby	11
14	Askøy	11
15	Sandefjord	11
16	Kongsberg	11
17	Lenvik	11
18	Lindås	11
19	Narvik	11
20	Tromsø	10
21	Vefsn	10
22	Hamar	10
23	Stange	10
24	Haugesund	10
25	Gran	10
26	Sortland	10
27	Kristiansand	10
28	Harstad	10
29	Time	10
30	Levanger	10

Tabell 2: Antall kurs, deltakere og kurstimer etter fylke i 2015

Tabellen viser studieforbundenes totale kursaktivitet gjennomført i de ulike fylkene i 2015. Av antall kurs, deltakere og kurstimer sto klart Oslo for en stor del av kursaktiviteten på landsbasis, etterfulgt av andre folkerike fylker som Hordaland og Akershus.

I 2015 rapporterte studieforbundene i Akershus om syv kurs for hver tusen innbyggere, som ligger under landsgjennomsnittet om ni kurs per tusen innbyggere.

Fylke	Kurs	Deltakere	Kurstimer	Antall kurs per 1 000 innbyggere
Oppland	2614	25885	65152	14
Nord-Trøndelag	1645	16519	59147	12
Nordland	2546	26836	74671	11
Sogn og Fjordane	1150	13294	28795	10
Hedmark	2038	21398	67225	10
Troms	1689	18441	53247	10
Telemark	1709	16346	51513	10
Finnmark	719	7396	24499	9
Hordaland	4647	50928	149633	9
Vest-Agder	1582	16779	44256	9
Totalt/gjennomsnitt	44672	507909	1390852	9
Møre og Romsdal	2225	25556	59404	8
Vestfold	2049	22180	72604	8
Sør-Trøndelag	2545	33695	88012	8
Buskerud	2247	25970	76311	8
Aust-Agder	868	9232	25161	7
Akershus	4394	53932	139610	7
Rogaland	3335	37020	98965	7
Oslo	4630	62916	144072	7
Østfold	2024	23391	68118	7

Tabell 3: Utvikling i antall kurs, deltakere og kurstimer i studieforbundene i Akershus 2014-2015

I Akershus var det 14 studieforbund som rapporterte om kursvirksomhet i 2015. Studieforbundet kultur og tradisjon trekker mest kursaktivitet, som utgjør omtrent 20 prosent av samtlige kurstimer i fylket. Studieforbundet Funkis(18,7 %) og Studieforbundet Folkeuniversitetet(18,6 %) finner vi på andre og tredje plass.

Akershus Studieforbund	Kurs			Deltakere			Kurstimer			Andel av total timer 2015
	2014	2015	Endring	2014	2015	Endring	2014	2015	Endring	
Studieforbundet kultur og tradisjon	830	865	4,2 %	5099	5629	10,4 %	25883	27773	7,3 %	19,9 %
Studieforbundet Funkis	798	914	14,5 %	8276	7636	-7,7 %	21689	26169	20,7 %	18,7 %
Studieforbundet Folkeuniversitetet	704	662	-6,0 %	10596	10087	-4,8 %	30364	26033	-14,3 %	18,6 %
Musikkens studieforbund	301	329	9,3 %	3859	4110	6,5 %	16880	17916	6,1 %	12,8 %
Kristelig Studieforbund (K-stud)	481	310	-35,6 %	4002	2244	-43,9 %	13066	9166	-29,8 %	6,6 %
Studieforbundet KOR	127	169	33,1 %	2494	3119	25,1 %	6482	8038	24,0 %	5,8 %
Studieforbundet natur og miljø	243	278	14,4 %	2196	2435	10,9 %	4956	5949	20,0 %	4,3 %
Studieforbundet AOF Norge	247	243	-1,6 %	5306	6747	27,2 %	6052	5866	-3,1 %	4,2 %
Idrettens studieforbund	234	264	12,8 %	3984	4492	12,8 %	5015	5307	5,8 %	3,8 %
Akademisk Studieforbund	159	156	-1,9 %	5313	5725	7,8 %	2882	2572	-10,8 %	1,8 %
Studieforbundet næring og samfunn	150	124	-17,3 %	1216	1263	3,9 %	2460	2205	-10,4 %	1,6 %
Studieforbundet Solidaritet	17	34	100,0 %	70	231	230,0 %	1515	1838	21,3 %	1,3 %
Senterpartiets Studieforbund	13	26	100,0 %	58	101	74,1 %	186	373	100,5 %	0,3 %
Venstres Opplysnings- og Studieforbund	36	20	-44,4 %	153	113	-26,1 %	850	405	-52,4 %	0,3 %
Totalt	4340	4394	1,2 %	52622	53932	2,5 %	138280	139610	1,0 %	100,0 %

Tabell 4: Utvikling i antall kurs, deltakere og kurstimer på hovedemne i Akershus 2014 - 2015

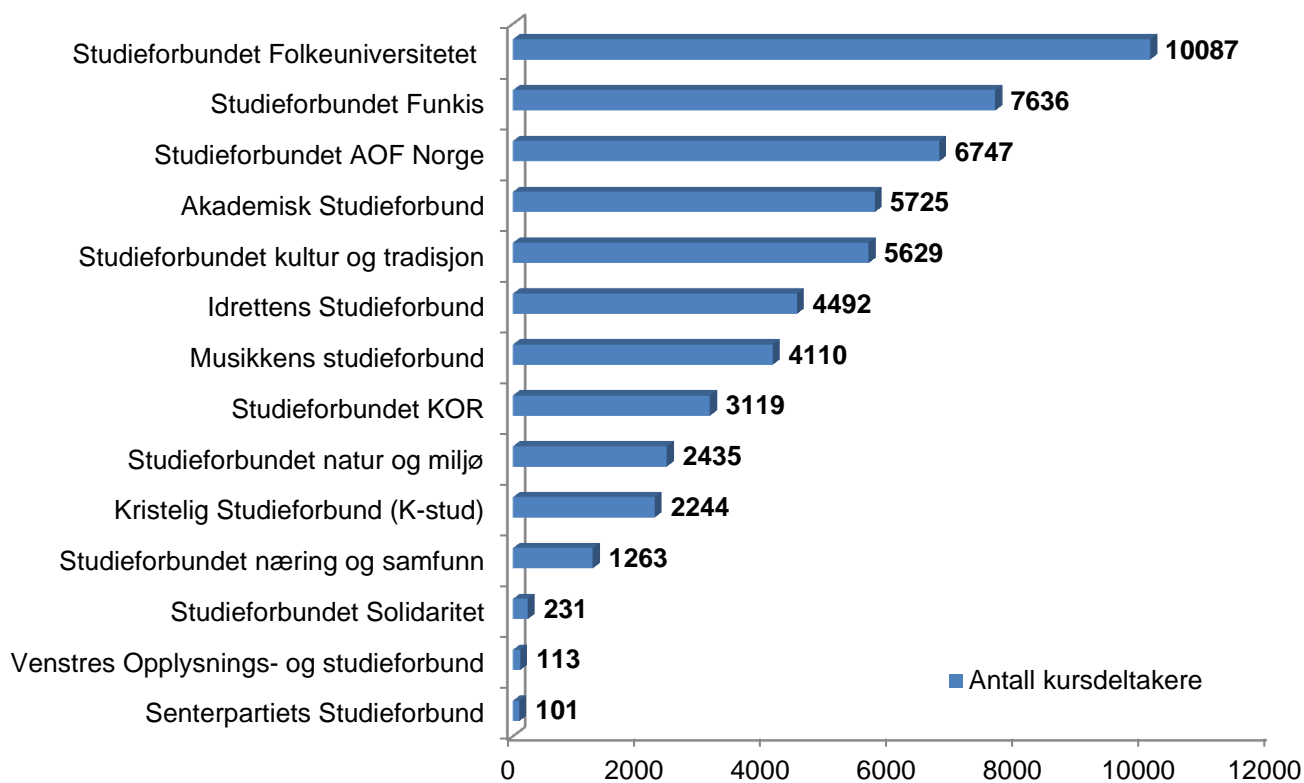
Estetiske fag og håndverksfag peker seg klart ut som det mest etterspurte faget i Akershus. Det samme gjelder også over hele landet. Organisasjons- og ledelsesfag var det nest mest etterspurte faget med en økning på 5,1 prosent målt i antall kursdeltakere.

I 2015 falt interessen for kurs i Språkfag og Realfag, industri- og tekniske fag, mens i motsetning, økte interessen for tjenesteyting og servicefag og Samferdsels- og kommunikasjonsfag.

Akershus	Kurs			Deltakere			Kurstimer			Andel av total timer 2015
	2014	2015	Endring	2014	2015	Endring	2014	2015	Endring	
Hovedemne										
Estetiske fag og håndverksfag	1807	1841	1,9 %	19379	19797	2,2 %	74575	73268	-1,8 %	52,5 %
Helse-, sosial- og idrettsfag	675	767	13,6 %	6337	5906	-6,8 %	20573	24999	21,5 %	17,9 %
Organisasjons- og ledelsesfag	1023	876	-14,4 %	17725	18625	5,1 %	21148	16975	-19,7 %	12,2 %
Humanistiske fag, tros-, og livssynsfag	262	340	29,8 %	2687	3758	39,9 %	6230	9295	49,2 %	6,7 %
Naturbruk, økologi-, miljøverns- og friluftslivsfag	257	296	15,2 %	2273	2641	16,2 %	5816	6812	17,1 %	4,9 %
Språkfag	147	116	-21,1 %	1122	784	-30,1 %	6450	4521	-29,9 %	3,2 %
Realfag, industri- og tekniske fag	72	54	-25,0 %	2288	839	-63,3 %	1664	1375	-17,4 %	1,0 %
Samfunnsfag	38	48	26,3 %	353	374	5,9 %	734	1059	44,3 %	0,8 %
Økonomi og IKT-fag	56	35	-37,5 %	450	310	-31,1 %	978	676	-30,9 %	0,5 %
Tjenesteyting og servicefag	3	11	266,7 %	8	124	1450,0 %	112	498	344,6 %	0,4 %
Samferdsels- og kommunikasjonsfag	0	10	0,0 %	0	774	0,0 %	0	132	0,0 %	0,1 %
Totalt	4340	4394	1,2 %	52622	53932	2,5 %	138280	139610	1,0 %	100,0 %

Diagram 1: Kursdeltakere i 2015 for Akershus fylke fordelt på studieforbund

Studieforbundet Folkeuniversitetet rapporterte om 10 087 kursdeltakere i 2015, en nedgang på 4,8 prosent, etterfulgt av Studieforbundet Funkis, med antall deltakere på 7 636.



Tabell 5: Antall kurs, deltakere og kurstimer fordelt etter kommuner og regioner i Akershus

Akershus fylke består av 22 kommuner, fordelt på fire regioner som er Follo, Vestregionen, Øvre Romerike og Nedre Romerike. Alle de 22 kommunene rapporterte om kursvirksomhet i 2015. Flest kurs per innbygger finner vi i Hurdal, Ullensaker og Vestby kommune. Der det ble arrangert over ti kurs for hver tusen innbyggere.

Kommuner og regioner	Kurs	Andel av fylkets kurs	Kurs per 1 000 innbyggere	Deltakere	Kurstimer
Follo					
Enebakk	82	1,9 %	8	709	2539
Frogn	59	1,3 %	4	677	1785
Nesodden	87	2,0 %	5	782	3475
Oppegård	209	4,8 %	8	1934	8060
Ski	288	6,6 %	10	5279	8505
Vestby	183	4,2 %	11	1259	8807
Ås	123	2,8 %	6	1349	3974
Vestregionen					
Asker	446	10,2 %	7	4765	15104
Bærum	565	12,9 %	5	7335	19634
Øvre Romerike					
Eidsvoll	96	2,2 %	4	999	3524
Gjerdrum	38	0,9 %	6	318	1136
Hurdal	331	7,5 %	117	2737	9875
Nannestad	80	1,8 %	7	770	2392
Nes	104	2,4 %	5	1247	2987
Ullensaker	478	10,9 %	14	10449	9657
Nedre Romerike					
Aurskog-Høland	81	1,8 %	5	679	2301
Fet	65	1,5 %	6	477	1975
Lørenskog	252	5,7 %	7	2477	5688
Nittedal	173	3,9 %	8	1605	5857
Rælingen	47	1,1 %	3	651	1441
Skedsmo	458	10,4 %	9	5890	15809
Sørums	133	3,0 %	8	964	4842
*Akershus	16	0,4 %	0	580	243

* Noen kurs arrangeres av organisasjonenes fylkesledd og får ikke en kommunetilknytning i statistikken. Derfor rapporteres disse under Akershus fylkeskommune.

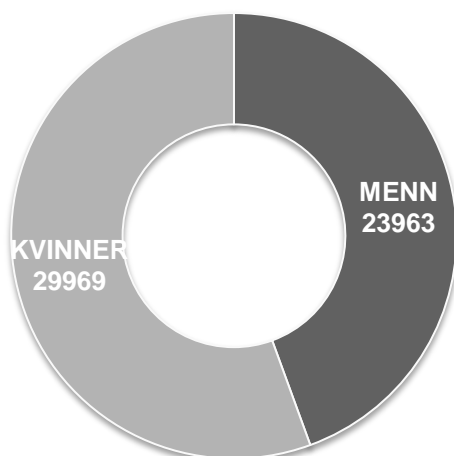
Tabell 6: Aldersfordeling blant kursdeltakerne etter ulike emner i fylket.

Emne	Kurs		Deltakere						Kurstimer
	I alt	I alt	14-19	20-29	30-39	40-49	50-59	60+	I alt
andre estetiske fag	88	605	8	8	13	42	77	457	2870
andre helse-, sosial- og idrettsfag	136	735	2	99	181	173	148	132	8289
andre humanistiske fag	4	605	2	18	4	4	9	568	50
andre håndverksfag	74	470	8	47	63	69	100	183	3435
andre IKT-fag	5	26	0	1	9	2	2	12	57
andre industri- og tekniske fag	5	50	0	6	9	16	14	5	89
andre kommunikasjons- og samferdselsfag	9	767	2	67	117	250	224	107	115
andre naturbruk, økologi- og miljøvernfsag	16	312	6	35	78	85	72	36	468
andre organisasjons- og ledelsesfag	83	1236	259	174	220	237	186	160	2291
andre realfag	3	144	0	28	35	41	28	12	57
andre samfunnsfaglige emner	10	15	4	2	5	2	0	2	168
andre språk	21	113	0	4	36	28	36	9	528
andre tjenesteytings- og servicefag	2	29	0	16	9	4	0	0	148
andre økonomiske fag	10	82	0	4	44	27	6	1	395
arbeidsmiljø/verneombud	10	124	1	8	23	40	44	8	576
ballidrett	1	13	13	0	0	0	0	0	12
bygg og anlegg	33	549	0	91	165	150	107	36	948
Dans	111	1037	283	28	6	12	13	695	3646
elektronisk og grafisk design	5	34	0	0	0	0	3	31	40
engelsk	6	31	1	6	4	8	8	4	208
etikk	98	1491	1491	0	0	0	0	0	3600
filmfoto, video, TV, lyd- og lysteknikk	1	3	0	1	2	0	0	0	211
folkedans	8	96	6	0	2	0	6	82	221
formingsfag	44	295	1	3	14	46	60	171	1309
foto	1	5	5	0	0	0	0	0	12
fransk	13	88	1	1	9	9	10	58	272
friluftslivsfag	3	37	24	3	2	5	2	1	47
førstehjelp	2	17	4	1	0	4	5	3	27
hagebruk, plantekultur og plantevern	17	175	17	15	49	34	33	27	211
helse og omsorg	353	3551	219	276	283	535	566	1672	8719
helseopplysning/kosthold	19	99	0	3	9	20	26	41	266
historie	25	284	2	3	3	16	45	215	283
hotell, restaurant, og storkjøkken	9	95	60	2	12	18	2	1	350
husdyrhold	175	1042	27	97	206	350	265	97	3855
idrettsfag	7	25	0	3	13	7	2	0	217
informasjon og medier	8	31	15	7	1	7	1	0	186
informasjonsteknologi (IT) og annen elektronisk kommunikasjon	7	133	3	5	10	15	21	79	76

Emne	Kurs		Deltakere						Kurstimer
	I alt	I alt	14-19	20-29	30-39	40-49	50-59	60+	I alt
instruktør-, trener- og lederutdanning	278	4669	1313	549	689	1262	571	285	5593
instrumentalopplæring	73	853	318	70	51	139	159	116	1369
italiensk	11	59	0	2	2	10	9	36	256
jakt	55	864	164	286	162	148	77	27	1382
jordbruk	6	72	1	11	27	17	10	6	555
jus	2	2	0	0	1	1	0	0	29
kasserer, regnskapsutdanning	1	10	0	2	4	4	0	0	20
kristendom	207	1314	729	67	73	77	136	232	5303
kunst og kultur	22	126	27	58	5	13	7	16	379
kunsthåndverk	1	4	0	0	0	0	0	4	20
litteratur	5	58	0	0	0	3	9	46	47
maritim trafikkopplæring, kyst- og sjøfartsfag	1	7	1	3	1	1	0	1	17
maskinteknikk	1	5	0	3	2	0	0	0	24
mekanikk, bil/mc/motor	10	77	2	36	17	11	10	1	218
metall	22	100	1	3	2	12	19	63	659
musikk	200	1754	114	217	138	298	465	522	12148
norsk som hovedspråk	40	343	13	119	143	55	8	5	2689
næringsmiddel	2	14	4	0	1	2	0	7	39
nærmiljø/lokalsamfunn	3	13	0	1	1	1	0	10	34
organisasjonskunnskap	110	3069	147	304	462	770	839	547	1630
pedagogikk og undervisning	16	150	13	11	19	39	30	38	282
politisk skoling	44	224	6	14	50	56	44	54	774
psykologi	8	101	3	11	21	28	24	14	240
revisor	4	4	0	1	0	2	1	0	54
samspill	220	4775	1924	450	420	716	798	467	9843
sang, vokalmusikk og kor	328	5785	240	347	355	769	1650	2424	15152
scenografi	2	12	0	0	1	9	2	0	197
skogbruk	24	139	14	15	22	29	48	11	294
slektsgranskning	1	6	0	0	0	0	1	5	12
sosialpolitiske emner og rettigheter	249	1466	10	73	81	221	316	765	7469
sosiologi	1	62	47	11	4	0	0	0	120
spansk	21	121	3	5	7	25	28	53	444
teater, revy og drama	167	1162	641	137	90	167	78	49	9254
tegning, maling, grafikk	18	86	0	1	3	8	17	57	466
Tekstbehandling, regneark, grafikk	3	21	0	0	4	6	3	8	34
tekstil	365	2094	9	22	54	207	447	1355	9457
tillitsvalgte i arbeidslivet	251	7634	70	1238	1726	2219	1718	663	4794
tillitsvalgte i frivillige organisasjoner	100	1669	168	171	134	214	354	628	1317
tre	96	535	20	3	15	38	91	368	2620
tysk	4	29	0	0	2	0	0	27	124
Totalt	4394	53932	8466	5303	6425	9833	10090	13815	139610

Diagram 2: Antall deltakere fordelt på alder, etter kjønn og studieforbund i 2015

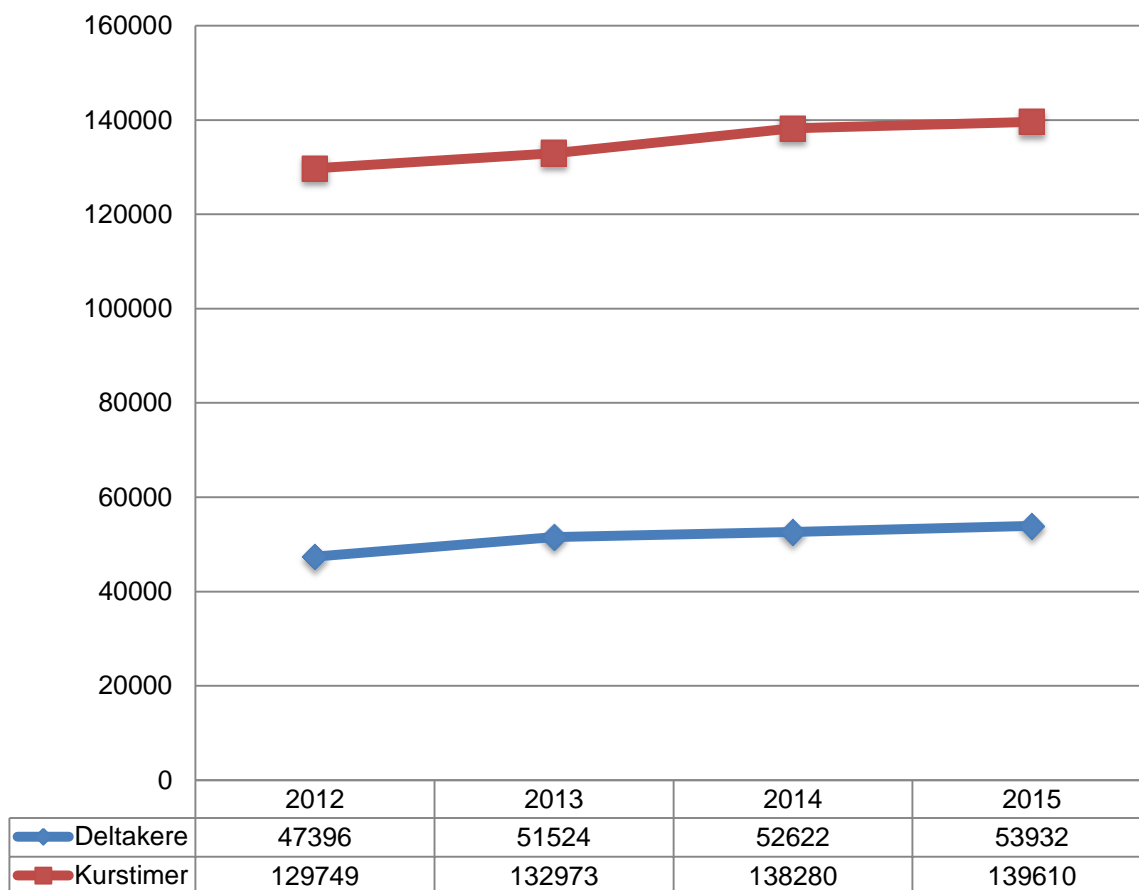
I 2015 var det totalt 53 932 deltakere på kurs i Akershus. 56 prosent av kursdeltakerne var kvinner og 44 prosent var menn. Studieforbundet Funkis tiltrakk seg flest kursdeltakere i aldersgruppen over 60. Denne gruppen var også de mest aktive på kurs, der de utgjorde 26 prosent av samtlige deltakere i hele fylket.



Studieforbund	14-19	20-29	30-39	40-49	50-59	60+
Akademisk Studieforbund	6	857	1404	1676	1249	533
Idrettens Studieforbund	1237	519	669	1246	566	255
Kristelig Studieforbund (K-stud)	1083	195	155	179	241	391
Musikkens studieforbund	288	279	236	525	1100	1682
Senterpartiets Studieforbund	0	5	17	19	25	35
Studieforbundet AOF Norge	119	912	1319	1928	1755	714
Studieforbundet Folkeuniversitetet	3841	817	935	1288	1316	1890
Studieforbundet Funkis	386	470	484	996	1312	3988
Studieforbundet KOR	16	261	223	490	952	1177
Studieforbundet kultur og tradisjon	952	191	231	590	847	2818
Studieforbundet natur og miljø	322	432	462	587	426	206
Studieforbundet næring og samfunn	208	324	190	216	233	92
Studieforbundet Solidaritet	2	32	66	59	54	18
Venstres Opplysnings- og studieforbund	6	9	34	34	14	16
Totalt	8466	5303	6425	9833	10090	13815

Diagram 3: Utvikling i totalt kursaktivitet fra 2012 til 2015 i Akershus

Her viser kurven hvordan utviklingen i kursaktivitetene har vært i Akershus de siste fire årene. Ser vi på utvikling i antall kurstimer, har den vist en klar stigende trend gjennom hele perioden. Det samme vises også i antall kursdeltakere.





VOFO Akershus

Marit Sørli

Trondheimsvn. 50 E, 2007 Kjeller

Tlf: 415 68 744

akershus@vofo.no

VOFO sentralt

Motzfeldtsgate 1, 0187 Oslo

Tlf: 22 41 00 00

vofo@vofo.no

www.vofo.no