

VOFO Sør-Trøndelag

STATISTIKKRAPPORT 2015



Innhold

Tabell 1: Kursaktivitet etter kommune i hele landet.....	3
Tabell 1.1: Kursaktivitet i de største kommunene (Antall innbyggere over 100 000).....	4
Tabell 1.2: Kurs i mellomstore kommuner (Antall innbyggere over 10 000)	4
Tabell 2: Antall kurs, deltakere og kurstimer etter fylke i 2015	5
Tabell 3: Utvikling i antall kurs, deltakere og kurstimer i studieforbundene i Sør-Trøndelag 2014-2015	6
Tabell 4: Utvikling i antall kurs, deltakere og kurstimer på hovedemne i Sør-Trøndelag 2014 – 2015	7
Diagram 1: Kursdeltakere i 2015 for Sør-Trøndelag fylke fordelt på studieforbund	8
Tabell 5: Antall kurs i Sør-Trøndelag fordelt etter kommune, sortert etter kurs per 1 000 innbyggere	9
Tabell 6: Aldersfordeling blant kursdeltakerne etter ulike emner i fylket.	10
Diagram 2: Antall deltakere fordelt på alder, etter kjønn og studieforbund i 2015	12
Diagram 3: Utvikling i totalt kursaktivitet fra 2012 til 2015 i Sør-Trøndelag.....	13



De frivillige organisasjonene arrangerer kurs i alle Norges 19 fylker, og hvert år rapporterer de sin kursaktivitet gjennom studieforbundene.

I 2015 ble det gjennomført 44 672 kurs for 507 909 kursdeltakere i 424 av landets 428 kommuner. Dette utgjorde nesten 1.4 millioner timer med læring.

Denne fylkesstatistikken skal være et verktøy for Voksenopplæringsforbundet, studieforbundene og fylkeskommunene i arbeidet med å skape enda flere læringsmuligheter i de enkelte fylker.

Rapporten inneholder oppdatert statistikk og grafiske fremstillinger av de kursaktivitetene som er

gjennomført i 2015, samt et blikk på utviklingen over tid.

Noen fakta om kursvirksomheten i Sør-Trøndelag fylke:

- I 2015 rapporterte samtlige 15 studieforbund i Sør-Trøndelag om åtte kurs per tusen innbyggere, som ligger under landsgjennomsnittet på ni kurs per tusen innbyggere. Kommunene Hitra og Røros er blant fylkets beste kommuner på kurs, der de arrangerte mer enn 15 kurs per 1 000 innbyggere.(side 3 og side 5)
- Sammenlignet med 2014 økte totale antall kurs og deltakere med henholdsvis 3,5 prosent og 1,2 prosent, samtidig hadde antall kurstimer en oppgang på 2,8 prosent.(side 6)
- I Sør-Trøndelag var det totalt 33 695 deltakere som deltok på kurs, hvor over halvparten av opplæringstimer(55,8 %) gikk til Estetiske fag og håndverksfag. Aldersgruppen over 60 var de mest aktive kursdeltakere, og deltok mest på kurs innenfor *sang, vokalmusikk og kor fag* i fylket.(side 7, side 10 og side 12)

Tabell 1: Kursaktivitet etter kommune i hele landet

Alle de femti beste kurskommunene i Norge arrangerte mer enn 16 kurs per 1 000 innbyggere. I 2015 hadde Sør-Trøndelag hele to kommuner som var blant disse kommunene, der de arrangerte over 16 kurs for hver 1 000 innbyggere. (Kommuner i Sør-Trøndelag markert med oransje)

Toppliste	Kommune	Antall kurs per 1 000 innbyggere
1	Evenes	122
2	Hurdal	117
3	Fosnes	74
4	Engerdal	46
5	Bø i Telemark	45
6	Nesna	45
7	Bygland	44
8	Hemsedal	34
9	Sømna	32
10	Lavangen	31
11	Dovre	30
12	Lillehammer	30
13	Jølster	28
14	Lom	27
15	Namdalseid	27
16	Alvdal	26
17	Hyllestad	26
18	Kragerø	26
19	Vinje	25
20	Utsira	25
21	Bykle	23
22	Guovdageaidnu	23
23	Gloppen	22
24	Porsanger	21
25	Gol	21
26	Brønnøy	21
27	Inderøy	20
28	Vegårshei	20
29	Lierne	20
30	Namsskogan	20
31	Løten	19
32	Ulvik	19
33	Gjerstad	19
34	Vega	18
35	Hitra	18
36	Høylandet	18
37	Fauske	18
38	Tynset	17
39	Eid	17
40	Norddal	17
41	Storfjord	17
42	Steigen	17
43	Sør-Fron	16
44	Kviteseid	16
45	Målselv	16
46	Røros	16
47	Steinkjer	16
48	Lebesby	16
49	Gjøvik	16
50	Flå	16

Tabell 1.1: Kursaktivitet i de største kommunene (Antall innbyggere over 100 000)

I landets mest folkerike kommuner arrangeres det relativt færre kurs enn i småkommunene, men det er likevel slik at noen presterer bedre enn andre. Storkommunene på Vestlandet har klart mer kursaktivitet per innbygger enn hva man finner i befolkningstette strøk på Østlandet. I 2015 var Bergen fortsatt den storbyen i landet der det lykkes best i å tilrettelegge for at frivillige organisasjoner arrangerer kurs og opplæring for voksne. (Kommuner i Sør-Trøndelag markert med oransje)

Toppliste	Kommune	Antall kurs per 1 000 innbyggere
1	Bergen	10
2	Stavanger	9
3	Trondheim	8
4	Oslo	7
5	Bærum	5

Tabell 1.2: Kurs i mellomstore kommuner (Antall innbyggere over 10 000)

Kommunene Lillehammer og Kragerø er fremdeles best på kurs i gruppen kommuner med over 10000 innbyggere. Begge har mer enn 25 kurs arrangert årlig for hver 1 000 innbyggere.

Toppliste	Kommune	Antall kurs per 1 000 innbyggere
1	Lillehammer	30
2	Kragerø	26
3	Steinkjer	16
4	Gjøvik	16
5	Ullensaker	14
6	Ørsta	14
7	Voss	14
8	Molde	13
9	Førde	12
10	Verdal	12
11	Ringsaker	12
12	Tønsberg	11
13	Vestby	11
14	Askøy	11
15	Sandefjord	11
16	Kongsberg	11
17	Lenvik	11
18	Lindås	11
19	Narvik	11
20	Tromsø	10
21	Vefsn	10
22	Hamar	10
23	Stange	10
24	Haugesund	10
25	Gran	10
26	Sortland	10
27	Kristiansand	10
28	Harstad	10
29	Time	10
30	Levanger	10

Tabell 2: Antall kurs, deltakere og kurstimer etter fylke i 2015

Tabellen viser studieforbundenes totale kursaktivitet gjennomført i de ulike fylkene i 2015. Av antall kurs, deltakere og kurstimer sto klart Oslo for en stor del av kursaktiviteten på landsbasis, etterfulgt av andre folkerike fylker som Hordaland og Akershus.

I 2015 rapporterte studieforbundene i Sør-Trøndelag om åtte kurs for hver tusen innbyggere, som ligger under landsgjennomsnittet om ni kurs per tusen innbyggere.

Fylke	Kurs	Deltakere	Kurstimer	Antall kurs per 1 000 innbyggere
Oppland	2614	25885	65152	14
Nord-Trøndelag	1645	16519	59147	12
Nordland	2546	26836	74671	11
Sogn og Fjordane	1150	13294	28795	10
Hedmark	2038	21398	67225	10
Troms	1689	18441	53247	10
Telemark	1709	16346	51513	10
Finnmark	719	7396	24499	9
Hordaland	4647	50928	149633	9
Vest-Agder	1582	16779	44256	9
Totalt/gjennomsnitt	44672	507909	1390852	9
Møre og Romsdal	2225	25556	59404	8
Vestfold	2049	22180	72604	8
Sør-Trøndelag	2545	33695	88012	8
Buskerud	2247	25970	76311	8
Aust-Agder	868	9232	25161	7
Akershus	4394	53932	139610	7
Rogaland	3335	37020	98965	7
Oslo	4630	62916	144072	7
Østfold	2024	23391	68118	7

Tabell 3: Utvikling i antall kurs, deltakere og kurstimer i studieforbundene i Sør-Trøndelag 2014-2015

I Sør-Trøndelag var det 15 studieforbund som rapporterte om kursvirksomhet i 2015. Studieforbundet Folkeuniversitetet trekker mest kursaktivitet, som utgjør over 20 prosent av samtlige kurstimer i fylket. Musikkens studieforbund(19,9 %) og Studieforbundet kultur og tradisjon(9,8 %) finner vi på andre og tredje plass.

Studieforbund	Kurs			Deltakere			Kurstimer			Andel av total timer 2015
	2014	2015	Endring	2014	2015	Endring	2014	2015	Endring	
Studieforbundet Folkeuniversitetet	545	548	0,6 %	7581	7282	-3,9 %	18684	18399	-1,5 %	20,9 %
Musikkens studieforbund	239	261	9,2 %	2778	3115	12,1 %	17231	17477	1,4 %	19,9 %
Studieforbundet kultur og tradisjon	264	264	0,0 %	2447	2470	0,9 %	8759	8609	-1,7 %	9,8 %
Studieforbundet Funkis	322	366	13,7 %	3404	2892	-15,0 %	8000	8301	3,8 %	9,4 %
Studieforbundet KOR	197	183	-7,1 %	4158	3774	-9,2 %	9062	8289	-8,5 %	9,4 %
Studieforbundet natur og miljø	191	237	24,1 %	1804	2401	33,1 %	4268	5536	29,7 %	6,3 %
Idrettens studieforbund	217	200	-7,8 %	2935	2539	-13,5 %	5039	5489	8,9 %	6,2 %
Studieforbundet Solidaritet	27	31	14,8 %	154	166	7,8 %	3563	4297	20,6 %	4,9 %
Studieforbundet AOF Norge	69	90	30,4 %	939	1715	82,6 %	2753	3527	28,1 %	4,0 %
Studieforbundet næring og samfunn	151	112	-25,8 %	1199	742	-38,1 %	2697	2461	-8,8 %	2,8 %
Akademisk Studieforbund	133	125	-6,0 %	4949	5500	11,1 %	2631	2356	-10,5 %	2,7 %
Kristelig Studieforbund (K-stud)	78	85	9,0 %	784	884	12,8 %	2510	2381	-5,1 %	2,7 %
Senterpartiets Studieforbund	17	26	52,9 %	86	136	58,1 %	311	588	89,1 %	0,7 %
Venstres Opplysnings- og Studieforbund	10	16	60,0 %	87	66	-24,1 %	147	292	98,6 %	0,3 %
Samisk studieforbund	0	1	0,0 %	0	13	0,0 %	0	10	0,0 %	0,0 %
Totalt	2460	2545	3,5 %	33305	33695	1,2 %	85655	88012	2,8 %	100,0 %

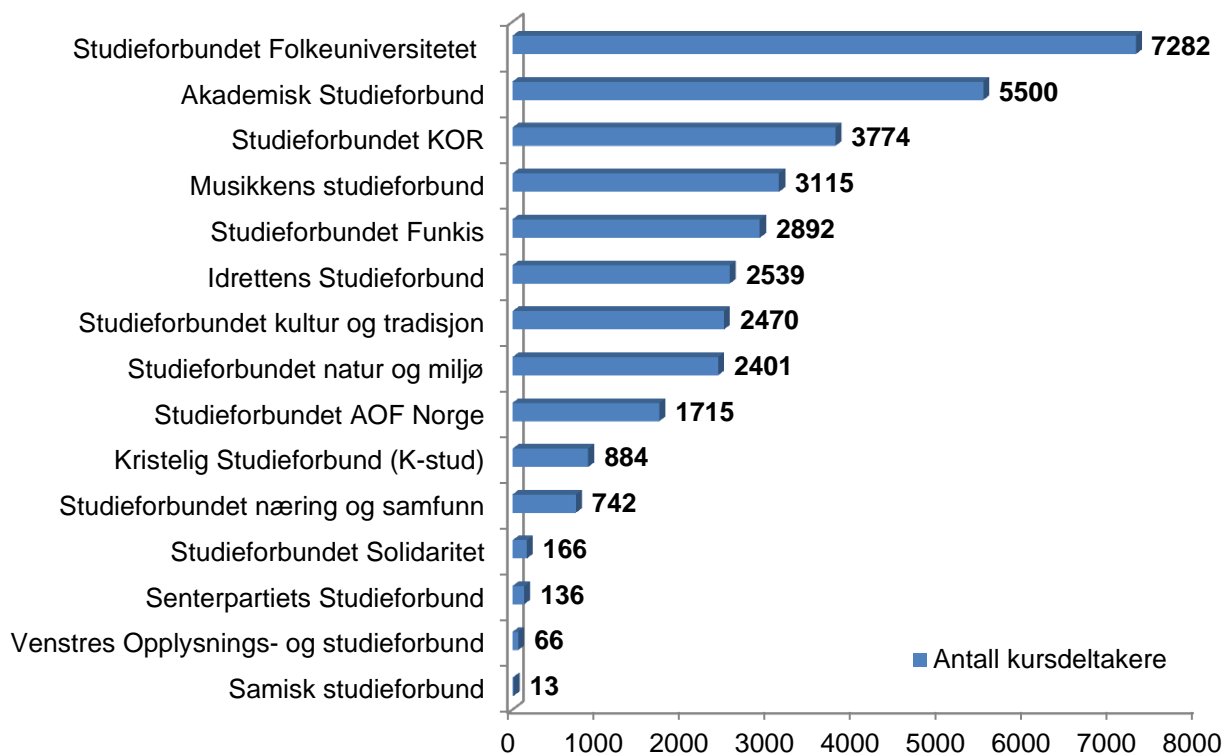
Tabell 4: Utvikling i antall kurs, deltakere og kurstimer på hovedemne i Sør-Trøndelag 2014 – 2015

Estetiske fag og håndverksfag peker seg klart ut som det mest etterspurte faget i Sør-Trøndelag. Det samme gjelder også over hele landet. Organisasjons- og ledelsesfag var det nest mest etterspurte faget med en økning på 7,2 prosent målt i antall kursdeltakere.

Sør-Trøndelag	Kurs			Deltakere			Kurstimer			Andel av total timer 2015
	2014	2015	Endring	2014	2015	Endring	2014	2015	Endring	
Hovedemne										
Estetiske fag og håndverksfag	1113	1102	-1,0 %	15081	14634	-3,0 %	50842	49126	-3,4 %	55,8 %
Helse-, sosial- og idrettsfag	353	396	12,2 %	4472	4419	-1,2 %	8720	9126	4,7 %	10,4 %
Organisasjons- og ledelsesfag	402	424	5,5 %	6093	6531	7,2 %	8398	9196	9,5 %	10,4 %
Naturbruk, økologi-, miljøverns- og friluftslivsfag	233	277	18,9 %	2026	2584	27,5 %	5874	7710	31,3 %	8,8 %
Humanistiske fag, tros-, og livssynsfag	100	106	6,0 %	1142	1318	15,4 %	3050	4061	33,1 %	4,6 %
Samfunnsfag	65	75	15,4 %	518	646	24,7 %	2561	3578	39,7 %	4,1 %
Språkfag	84	65	-22,6 %	775	583	-24,8 %	3152	2263	-28,2 %	2,6 %
Realfag, industri- og tekniske fag	85	63	-25,9 %	2926	1924	-34,2 %	2526	1865	-26,2 %	2,1 %
Tjenesteyting og servicefag	5	9	80,0 %	23	57	147,8 %	225	646	187,1 %	0,7 %
Økonomi og IKT-fag	18	17	-5,6 %	229	299	30,6 %	237	229	-3,4 %	0,3 %
Samferdsels- og kommunikasjonsfag	2	11	450,0 %	20	700	3400,0 %	70	212	202,9 %	0,2 %
Totalt	2460	2545	3,5 %	33305	33695	1,2 %	85655	88012	2,8 %	100,0 %

Diagram 1: Kursdeltakere i 2015 for Sør-Trøndelag fylke fordelt på studieforbund

Studieforbundet Folkeuniversitetet rapporterte om 7 282 kursdeltakere i 2015, en nedgang på 3,9 prosent, etterfulgt av Akademisk Studieforbund, med antall deltakere på 5 500.



Tabell 5: Antall kurs i Sør-Trøndelag fordelt etter kommune, sortert etter kurs per 1 000 innbyggere

Samtlige 25 kommuner i Sør-Trøndelag rapporterte om kursvirksomhet i 2015. Flest kurs per innbygger finner vi i Hitra og Røros kommune. Der det ble arrangert over 15 kurs for hver 1 000 innbyggere.

Kommune	Kurs	Andel av fylkets kurs	Kurs per 1 000 innbyggere
Hitra	83	3,3 %	18
Røros	91	3,6 %	16
Holtålen	27	1,1 %	13
Åfjord	43	1,7 %	13
Rennebu	33	1,3 %	13
Selbu	52	2,0 %	13
Rissa	72	2,8 %	11
Midtre	67	2,6 %	11
Bjugn	49	1,9 %	10
Hemne	43	1,7 %	10
Ørland	48	1,9 %	9
Oppdal	63	2,5 %	9
Trondheim	1477	58,0 %	8
Melhus	114	4,5 %	7
Tydal	6	0,2 %	7
Orkdal	74	2,9 %	6
Klæbu	33	1,3 %	5
Roan	5	0,2 %	5
Malvik	71	2,8 %	5
Meldal	19	0,7 %	5
Skaun	36	1,4 %	5
Osen	4	0,2 %	4
Snillfjord	4	0,2 %	4
Frøya	17	0,7 %	4
Agdenes	5	0,2 %	3
*Sør-Trøndelag	9	0,4 %	0

* Noen kurs arrangeres av organisasjonenes fylkesledd og får ikke en kommunetilknytning i statistikken. Derfor rapporteres disse under Sør-Trøndelag fylkeskommune.

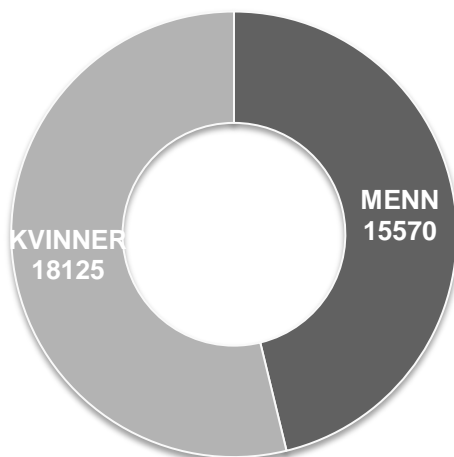
Tabell 6: Aldersfordeling blant kursdeltakerne etter ulike emner i fylket.

Emne	Kurs		Deltakere						Kurstimer
	I alt	I alt	14-19	20-29	30-39	40-49	50-59	60+	I alt
andre estetiske fag	14	112	4	0	1	5	17	85	374
andre helse-, sosial- og idrettsfag	58	514	0	106	118	138	115	37	1046
andre humanistiske fag	1	4	0	0	2	1	1	0	30
andre håndverksfag	21	149	3	30	35	27	17	37	1146
andre IKT-fag	1	6	0	0	1	0	3	2	12
andre industri- og tekniske fag	9	520	0	110	117	129	95	69	483
andre kommunikasjons- og samferdselsfag	8	668	1	80	107	183	180	117	107
andre naturbruk, økologi- og miljøvernfsag	4	40	2	2	2	11	15	8	88
andre organisasjons- og ledelsesfag	33	338	92	53	73	65	37	18	552
andre realfag	3	133	9	79	13	15	9	8	37
andre samfunnsfaglige emner	6	60	3	32	13	3	3	6	141
andre språk	5	27	1	4	6	6	4	6	99
andre tjenesteytings- og servicefag	5	46	0	11	13	15	6	1	487
andre tros- og livssynsfag	5	28	4	9	2	7	6	0	1361
arbeidsmiljø/verneombud	5	38	0	7	8	9	6	8	60
ballidrett	2	16	16	0	0	0	0	0	22
bygg og anlegg	42	1167	0	230	281	295	255	106	1144
Dans	90	1223	71	6	3	2	10	1131	2877
engelsk	4	30	1	5	7	3	12	2	92
etikk	53	822	822	0	0	0	0	0	1437
filmfoto, video, TV, lyd- og lysteknikk	3	14	0	0	4	3	6	1	47
folkedans	13	137	7	5	10	14	10	91	436
formingsfag	20	180	7	4	11	9	30	119	309
foto	3	15	8	3	0	1	2	1	84
fransk	6	46	1	9	12	8	9	7	144
friluftslivsfag	9	65	10	12	8	13	12	10	247
førstehjelp	5	58	6	21	9	4	1	17	89
hagebruk, plantekultur og plantevern	7	73	1	1	17	16	18	20	85
helse og omsorg	286	3525	28	126	1263	519	317	1272	7267
helseopplysning/kosthold	25	131	1	17	18	49	27	19	354
historie	9	133	0	0	0	0	3	130	282
hotell, restaurant, og storkjøkken	3	7	0	3	3	1	0	0	148
husdyrhold	128	815	37	132	162	213	194	77	3241
husstell og rengjøring	1	4	4	0	0	0	0	0	11
ideologi	1	5	0	0	1	0	0	4	12
idrettsfag	2	11	5	2	2	0	2	0	20
informasjon og medier	1	17	0	1	1	1	6	8	16
informasjonsteknologi (IT) og annen elektronisk kommunikasjon	14	172	1	18	28	35	40	50	191
instruktør-, trener- og lederutdanning	208	2671	486	596	528	795	216	50	5725
instrumentalopplæring	132	897	476	154	92	83	68	24	2034
jakt	83	1359	398	545	185	145	72	14	1923
jordbruk	13	72	2	6	16	26	11	11	1536
jus	41	304	34	183	42	36	5	4	2583
keramikk	2	9	1	1	1	4	1	1	60
kostymer, design	1	13	2	1	1	3	1	5	10
kristendom	33	287	15	47	49	25	46	105	893

Emne	Kurs	Deltakere							Kurstimer
	I alt	I alt	14-19	20-29	30-39	40-49	50-59	60+	I alt
kunst og kultur	1	2	0	0	1	1	0	0	16
kunsthåndverk	1	5	0	0	0	0	1	4	36
litteratur	1	9	0	0	0	0	2	7	15
maskinteknikk	7	66	6	22	17	12	5	4	172
musikk	156	1332	248	379	155	154	140	256	12137
musikkteori	26	218	218	0	0	0	0	0	444
norsk som 2. Språk	5	15	4	4	2	2	2	1	88
norsk som hovedspråk	35	375	21	155	148	43	8	0	1600
næringsmiddel	2	38	9	4	5	7	9	4	29
nærmiljø/lokalsamfunn	13	102	0	0	0	4	17	81	364
organisasjonskunnskap	46	769	151	40	101	139	130	208	581
pedagogikk og undervisning	7	46	0	0	2	3	9	32	180
politisk skoling	42	313	8	42	37	73	86	67	887
psykologi	4	40	0	0	0	1	2	37	95
revisor	1	117	0	0	21	38	42	16	14
samspill	162	3440	1443	391	272	517	531	286	7274
sang, vokalmusikk og kor	290	5785	178	901	424	832	1451	1999	13951
skogbruk	33	160	75	36	22	14	8	5	590
slektsgranskning	3	30	0	0	0	0	2	28	31
sosialpolitiske emner og rettigheter	18	164	0	3	18	20	45	78	328
sosiologi	3	77	47	27	1	1	1	0	199
spansk	7	63	0	14	9	10	16	14	168
tale- og debatteknikk	1	5	0	0	1	0	0	4	9
teater, revy og drama	50	418	88	143	61	52	44	30	3494
tegning, maling, grafikk	19	106	6	2	3	19	26	50	565
tegnspråk	3	27	2	14	7	1	1	2	72
Tekstbehandling, regneark, grafikk	1	4	0	0	0	0	0	4	12
tekstil	91	537	1	23	41	40	120	312	3561
tillitsvalgte i arbeidslivet	66	2057	74	371	468	520	443	181	1053
tillitsvalgte i frivillige organisasjoner	23	340	81	28	25	55	63	88	329
tre	7	42	0	0	1	1	6	34	271
veitrafikkopplæring	3	32	0	0	9	11	7	5	105
Totalt	2545	33695	5219	5250	5116	5487	5105	7518	88012

Diagram 2: Antall deltakere fordelt på alder, etter kjønn og studieforbund i 2015

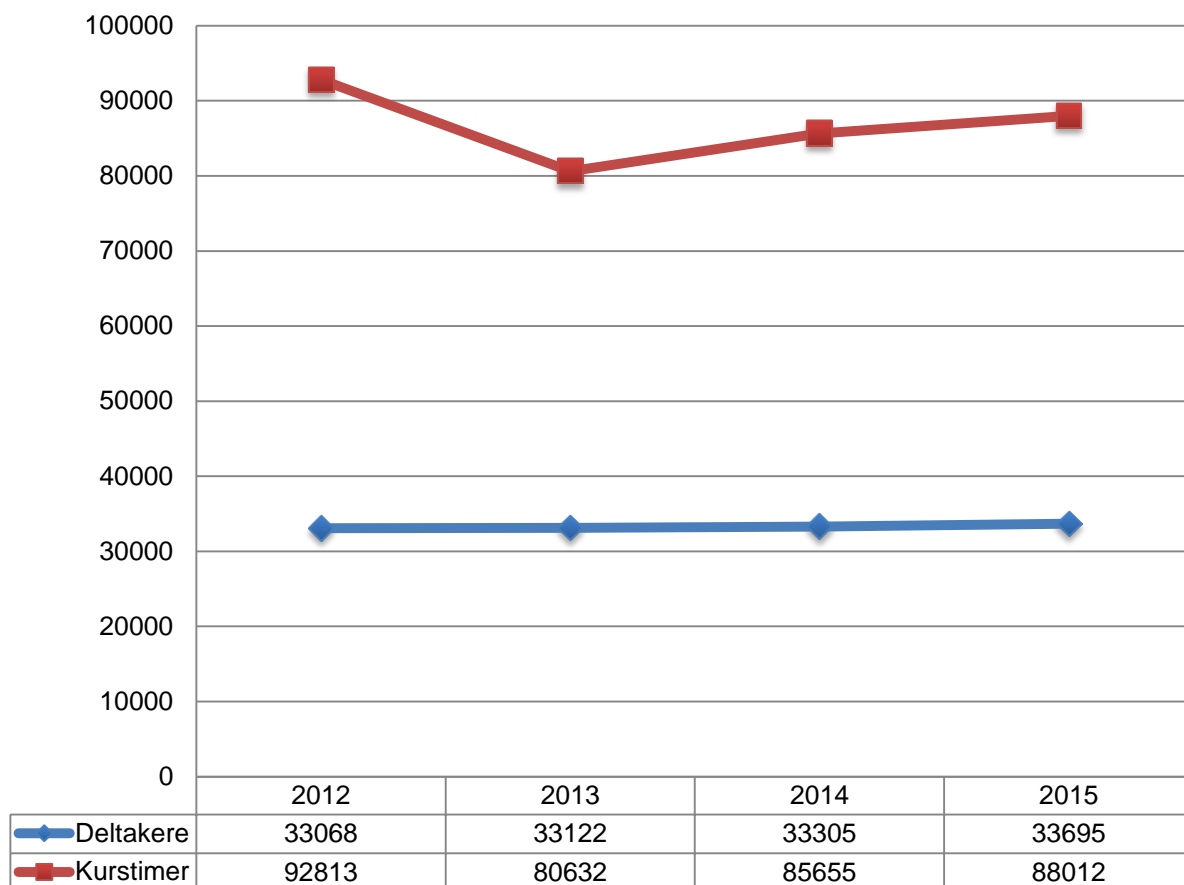
I 2015 var det totalt 33 695 deltakere på kurs i Sør-Trøndelag. 54 prosent av kursdeltakerne var kvinner og 46 prosent var menn. Studieforbundet Folkeuniversitetet tiltrakk seg flest kursdeltakere i aldersgruppen 14-19. Aldersgruppen over 60 var de mest aktive på kurs, der de utgjorde 22 prosent av samtlige deltakere i hele fylket.



Studieforbund	14-19	20-29	30-39	40-49	50-59	60+
Akademisk Studieforbund	11	626	2060	1361	1003	439
Idrettens Studieforbund	458	543	512	780	200	46
Kristelig Studieforbund (K-stud)	337	199	85	33	54	176
Musikkens studieforbund	198	1071	295	353	550	648
Samisk studieforbund	2	1	1	3	1	5
Senterpartiets Studieforbund	0	14	12	38	41	31
Studieforbundet AOF Norge	96	331	326	467	335	160
Studieforbundet Folkeuniversitetet	3276	1172	774	881	765	414
Studieforbundet Funkis	35	94	114	213	461	1975
Studieforbundet KOR	24	187	279	648	1043	1593
Studieforbundet kultur og tradisjon	85	157	120	117	219	1772
Studieforbundet natur og miljø	550	680	359	389	295	128
Studieforbundet næring og samfunn	134	133	146	148	90	91
Studieforbundet Solidaritet	13	36	17	43	40	17
Venstres Opplysnings- og studieforbund	0	6	16	13	8	23
Totalt	5219	5250	5116	5487	5105	7518

Diagram 3: Utvikling i totalt kursaktivitet fra 2012 til 2015 i Sør-Trøndelag

Kurven under viser hvordan utviklingen i kursaktivitetene har vært i Sør-Trøndelag de siste fire årene. Den viser en betydelig nedgang i antall kurstimer i 2013, og deretter har det gått noe opp igjen de siste to årene, mens antall kursdeltakere har holdt seg relativt stabilt i hele perioden.





VOFO Sør-Trøndelag

Kari K. Engen

Prinsensgt. 44, 7011 Trondheim

Tlf: 993 54 413

sor.trondelag@vofo.no

VOFO sentralt

Motzfeldtsgate 1, 0187 Oslo

Tlf: 22 41 00 00

vofo@vofo.no

www.vofo.no