

VOFO Nordland

STATISTIKKRAPPORT 2013



Innhold

Tabell 1: Kursaktivitet etter kommune i hele landet	3
Tabell 1.1: Kursaktivitet i de største kommunene (Antall innbyggere over 100 000)	4
Tabell 1.2: Kursaktivitet i topp 30 mellomstore kommuner (Antall innbyggere over 10 000).....	4
Tabell 2: Antall kurs, deltakere og kurstimer etter fylke i 2013.....	4
Tabell 3: Utvikling i antall kurs, deltakere og kurstimer i studieforbundene i Nordland 2012-2013	6
Tabell 4: Utvikling i antall kurs, deltakere og kurstimer på hovedemne i Nordland 2012 – 2013.....	7
Diagram 1: Kursdeltakere i 2013 for Nordland fylke fordelt på studieforbund	8
Tabell 5: Antall kurs i Nordland fordelt etter kommune, sortert etter kurs per 1 000 innbyggere.	9
Tabell 6: Antall kursdeltakere fordelt på fagområder i fylket og hele landet i 2013.....	10
Tabell 7: Antall kurs, deltakere og kurstimer i fylket, sortert etter antall deltakere i ulike emner.....	11
Diagram 2: Antall deltaker fordelt på alder i 2013.....	13
Diagram 3: Utvikling i totalt kursaktivitet fra 2003 til 2013 i Nordland.....	13



De frivillige organisasjonene arrangerer kurs i alle Norges 19 fylker, og hvert år rapporterer de sin kursaktivitet gjennom studieforbundene. I 2013 ble det gjennomført nær 43 000 kurs for nesten 500 000 kursdeltakere i 419 av landets 428 kommuner. Dette utgjorde 1,35 millioner timer med læring.

Denne fylkesstatistikken skal være et verktøy for Voksenopplæringsforbundet, studieforbundene og fylkeskommunene i arbeidet med å skape enda flere læringsmuligheter i de enkelte fylker.

Rapporten inneholder oppdatert statistikk og grafiske fremstillinger av de

kursaktivitetene som er gjennomført i 2013, samt et blikk på utviklingen over tid.

Noen fakta om kursvirksomheten i Nordland fylke:

- I 2013 ble det arrangert cirka 2 600 kurs i Nordland med over 28 000 deltakere. (Side 5)
- Kommunene i Nordland er flinke til å arrangere kurs. Av de femti kommunene i Norge som arrangerer flest kurs per antall innbyggere, finner vi hele åtte Nordlandskommuner. Evenes kommune er nest best på landsbasis. (Side 3)
- Studieforbundet Folkeuniversitetet og Studieforbundet FUNKIS er de to studieforbundene som rapporterte om flest kursdeltakere i 2013. Over halvparten av deltakerne gikk på kurs i regi av ett av disse studieforbundene. (Side 8)

Tabell 1: Kursaktivitet etter kommune i hele landet

Alle de femti beste kurskommunene i Norge arrangerer mer enn 15 kurs per 1000 innbyggere. Nordland har mange kommuner med høy kursaktivitet. Spesielt gode er Evenes og Nesna kommune som arrangerer henholdsvis nest mest og fjerde mest kurs i landet per innbyggere. (Kommuner i Nordland markert med oransje)

Toppliste	Kommune	Antall kurs per 1000 innbyggere
1	Hurdal	117,25
2	Evenes	87,71
3	Fosnes	60,75
4	Nesna	49,95
5	Bø i Telemark	34,62
6	Lavangen	33,53
7	Hemsedal	33,12
8	Lillehammer	31,41
9	Lebesby	31,32
10	Kragerø	29,00
11	Flå	28,07
12	Øksnes	27,62
13	Sømna	26,87
14	Vega	26,17
15	Gol	25,91
16	Steinkjer	25,66
17	Dovre	24,41
18	Inderøy	23,21
19	Guovdageaidnu Kautokeino	22,86
20	Engerdal	22,30
21	Kviteseid	21,88
22	Jølster	21,82
23	Berlevåg	21,76
24	Vinje	21,76
25	Stordal	21,26
26	Tranøy	21,19
27	Bykle	21,10
28	Brønnøy	20,89
29	Andebu	20,63
30	Rendalen	20,18
31	Løten	19,61
32	Hyllestad	19,41
33	Vågå	18,99
34	Steigen	18,61
35	Sør-Fron	18,49
36	Fyresdal	18,42
37	Tynset	18,02
38	Ørsta	17,75
39	Namdalseid	17,30
40	Porsanger Porsángu Porsanki	17,16
41	Øyer	17,09
42	Målselv	16,73
43	Gjerstad	16,47
44	Alvdal	16,45
45	Hitra	16,14
46	Fauske	16,01
47	Radøy	15,68
48	Vang	15,61
49	Ulvik	15,54
50	Øystre Slidre	15,28

Tabell 1.1: Kursaktivitet i de største kommunene (Antall innbyggere over 100 000)

I landets mest folkerike kommuner arrangeres det relativt færre kurs enn i småkommunene, men det er likevel slik at noen presterer bedre enn andre. Storkommunene på Vestlandet har klar mer kursaktivitet per innbygger enn hva man finner i befolkningstette strøk på Østlandet.

Toppliste	Største kommune	Antall kurs per 1000 innbyggere
1	Bergen	9,32
2	Stavanger	8,41
3	Trondheim	7,61
4	Oslo	7,10
5	Bærum	4,78

Tabell 1.2: Kursaktivitet i topp 30 mellomstore kommuner (Antall innbyggere over 10 000)

Lillehammer, Kragerø og Steinkjer skiller seg svært positivt ut i gruppen kommuner med over 10 000 innbyggere. Alle tre ser mer enn 25 kurs arrangert årlig for hver 1 000 innbyggere. Det er langt over gjennomsnittet for denne gruppen kommuner på ca. 8 kurs. I Nordland er Narvik, Sortland og Bodø bykommuner med mange kurs. (Kommuner i Nordland markert med oransje)

Toppliste	Kommune	Antall kurs per 1000 innbyggere
1	Lillehammer	31,41
2	Kragerø	29,00
3	Steinkjer	25,66
4	Ørsta	17,75
5	Ullensaker	14,12
6	Molde	13,67
7	Narvik	12,94
8	Verdal	12,92
9	Kongsberg	12,16
10	Lenvik	11,94
11	Ski	11,48
12	Tromsø	11,47
13	Harstad	11,46
14	Hamar	11,35
15	Sør-Varanger	11,20
16	Sortland	11,06
17	Ringsaker	11,03
18	Alta	10,90
19	Lindås	10,88
20	Sandefjord	10,81
21	Voss	10,80
22	Drammen	10,62
23	Førde	10,48
24	Sørum	10,46
25	Gjøvik	10,28
26	Kristiansand	10,27
27	Gran	10,22
28	Tønsberg	9,94
29	Hammerfest	9,82
30	Bodø	9,55

Tabell 2: Antall kurs, deltakere og kurstimer etter fylke i 2013

Tabellen viser studieforbundene totale kursaktivitet gjennomført i de ulike fylkene i 2013. Av antall kurs, deltakere og kurstimer sto naturlig nok Oslo for en stor del av kursaktiviteten på landsbasis, etterfulgt av andre folkerike fylker som Hordaland og Akershus.

Om vi ser hvor mange som går på kurs målt opp mot antall innbyggere er Oppland det fylket der flest går på kurs. I 2013 rapporterte studieforbundene i Oppland om 137 kursdeltakere for hver 1000 innbyggere.

Nordland er det tredje beste fylket når det kommer til kursdeltakelse. I 2013 registrerte studieforbundene hele 118 kursdeltakere for hver 1 000 innbyggere i fylket. Det er cirka én kursdeltaker for hver åttende nordlending, mot én kursdeltaker for hver tiende innbygger i landet for øvrig.

Fylke	Kurs	Deltakere	Kurstimer	Innbyggere	Deltakere i prosent av innbyggere
Oppland	2403	25660	67128	187820	13,7 %
Nord-Trøndelag	1713	16833	61857	135142	12,5 %
Nordland	2622	28431	78563	240877	11,8 %
Sogn og Fjordane	1012	12324	27309	108965	11,3 %
Troms	1780	18216	58197	162050	11,2 %
Hedmark	1946	21465	68897	194433	11,0 %
Sør-Trøndelag	2373	33122	80632	306197	10,8 %
Finnmark	832	7923	25798	75207	10,5 %
Telemark	1679	17308	48955	171469	10,1 %
Hordaland	4211	49901	136306	505246	9,9 %
Møre og Romsdal	2129	24592	57997	261530	9,4 %
Oslo	4503	59001	143424	634463	9,3 %
Vest-Agder	1505	16046	40583	178478	9,0 %
Vestfold	1991	21638	72544	240860	9,0 %
Akershus	4219	51524	132973	575757	8,9 %
Buskerud	2348	24224	74976	272228	8,9 %
Aust-Agder	794	8673	23138	113747	7,6 %
Østfold	1911	21578	63712	284962	7,6 %
Rogaland	3002	34570	88981	459625	7,5 %
Svalbard	11	151	483	2100	7,2 %
Totalt	42984	493180	1352453	5109056	9,7 %

Tabell 3: Utvikling i antall kurs, deltakere og kurstimer i studieforbundene i Nordland 2012-2013

I Nordland finnes det seksten studieforbund, men bare femten av dem rapporterte om kursaktivitet i 2013. Dette skyldes at Fremskrittspartiets studieforbund la ned sin virksomhet i 2013.

Mest kursaktivitet har fortsatt Studieforbundet Folkeuniversitetet (ca. 36 % av kurstimene), mens Studieforbundet Funkis og Kristelig Studieforbund begge har økt sin kursaktivitet betydelig i 2013, med henholdsvis 22 % og 21 % flere kurstimer enn året før.

Nordland Studieforbund	Kurs			Deltakere			Timer			Andel av total timer 2013
	2012	2013	Endring i prosent	2012	2013	Endring i prosent	2012	2013	Endring i prosent	
Studieforbundet Folkeuniversitetet	819	744	-9,2 %	11110	10839	-2,4 %	31158	28315	-9,1 %	36,0 %
Studieforbundet Funkis	554	668	20,6 %	3609	5057	40,1 %	13696	16758	22,4 %	21,3 %
Studieforbundet kultur og tradisjon	281	247	-12,1 %	2357	1910	-19,0 %	8730	8680	-0,6 %	11,0 %
Musikkens studieforbund	175	165	-5,7 %	2096	2032	-3,1 %	6824	6752	-1,1 %	8,6 %
Kristelig Studieforbund (K-stud)	108	115	6,5 %	887	1126	26,9 %	3111	3772	21,2 %	4,8 %
Studieforbundet næring og samfunn	248	219	-11,7 %	1867	1424	-23,7 %	4461	3764	-15,6 %	4,8 %
Studieforbundet natur og miljø	162	146	-9,9 %	1299	1091	-16,0 %	3767	3174	-15,7 %	4,0 %
Idrettens Studieforbund	91	118	29,7 %	686	1149	67,5 %	2573	3053	18,7 %	3,9 %
Studieforbundet AOF Norge	100	100	0,0 %	1953	1893	-3,1 %	2800	2352	-16,0 %	3,0 %
Akademisk Studieforbund	47	46	-2,1 %	957	1578	64,9 %	778	696	-10,5 %	0,9 %
Studieforbundet Solidaritet	17	15	-11,8 %	71	93	31,0 %	1354	534	-60,6 %	0,7 %
Venstres opplysnings- og studieforbund	18	21	16,7 %	102	87	-14,7 %	313	476	52,1 %	0,6 %
Senterpartiets Studieforbund	14	15	7,1 %	74	109	47,3 %	141	179	27,0 %	0,2 %
Samisk Studieforbund	1	1	0,0 %	5	9	80,0 %	24	37	54,2 %	0,0 %
Sosialistisk Venstrepartis Studieforbund	0	2	0,0 %	0	34	0,0 %	0	21	0,0 %	0,0 %
Fremskrittspartiets Studieforbund	4	0	-100,0 %	59	0	-100,0 %	44	0	-100,0 %	0,0 %
Totalt	2639	2622	-0,6 %	27132	28431	4,8 %	79774	78563	-1,5 %	100,0 %

Tabell 4: Utvikling i antall kurs, deltakere og kurstimer på hovedemne i Nordland 2012 - 2013

Nesten halvparten av kurstimene i fylket er knyttet til Estetiske fag og håndverksfag. Disse fagene tiltrekker i tillegg flest deltakere. I 2013 økte interessen også markant for Organisasjons- og ledelsesfag, med mer enn 1 400 flere kursdeltakere (29 %) innenfor emnet enn året før.

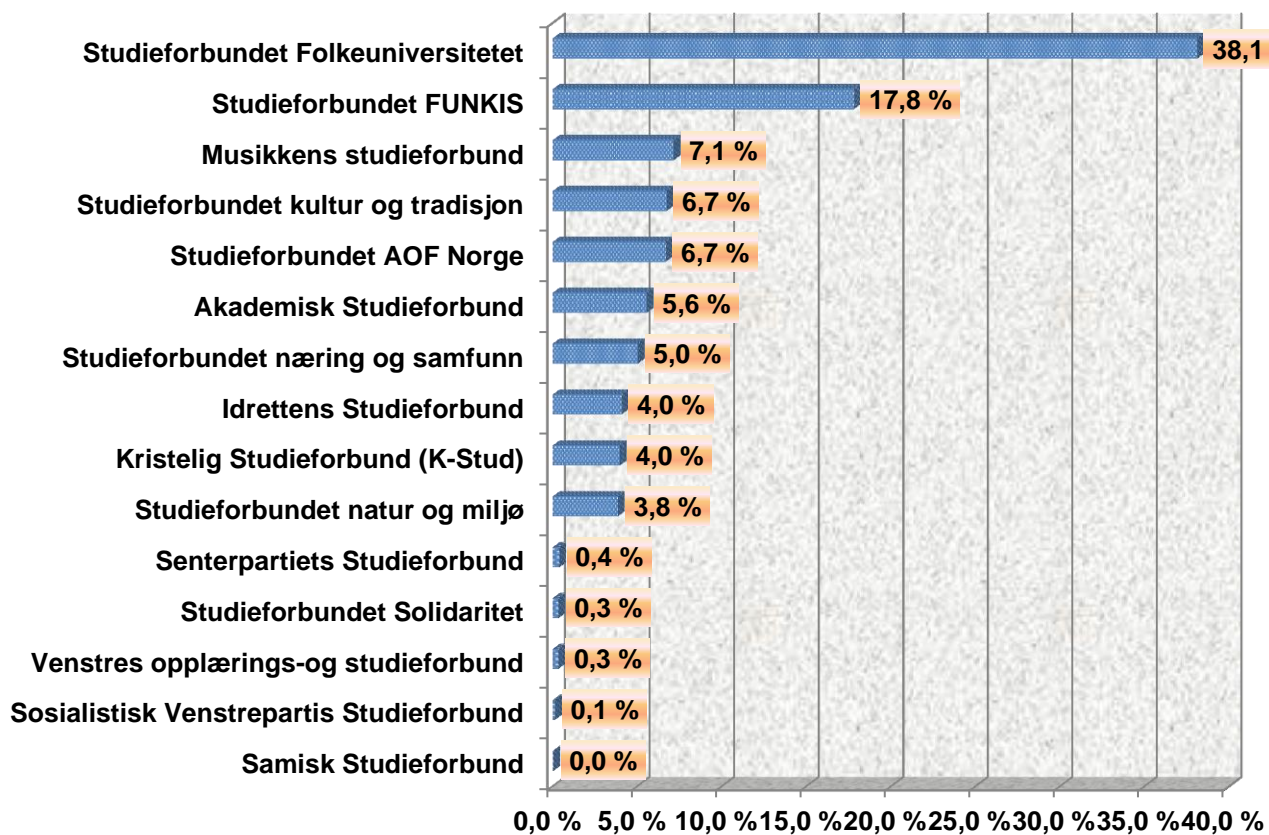
Det ble arrangert cirka like mange kurs i Nordland i 2013 som i 2012, men antall kursdeltakere økte med nesten fem prosent. Det betyr det kommer stadig flere deltakere per kurs.

Hovedemne	Kurs			Deltakere			Timer			Andel av total timer 2013
	2012	2013	Endring i prosent	2012	2013	Endring i prosent	2012	2013	Endring i prosent	
Estetiske fag og håndverksfag	1295	1223	-5,6 %	14630	14583	-0,3 %	47865	44293	-7,5 %	56,4 %
Helse-, sosial- og idrettsfag	370	427	15,4 %	2740	3523	28,6 %	10321	11665	13,0 %	14,8 %
Organisasjons- og ledelsesfag	392	496	26,5 %	4823	6224	29,0 %	7429	10676	43,7 %	13,6 %
Naturbruk, økologi-, miljøverns- og friluftslivsfag	206	173	-16,0 %	1836	1268	-30,9 %	4850	3648	-24,8 %	4,6 %
Humanistiske fag, tros og -livssynsfag	131	132	0,8 %	1237	1387	12,1 %	3260	3404	4,4 %	4,3 %
Samfunnsfag	62	69	11,3 %	414	484	16,9 %	1350	1431	6,0 %	1,8 %
Språkfag	37	33	-10,8 %	211	170	-19,4 %	1091	1222	12,0 %	1,6 %
Realfag, industri- og tekniske fag	23	23	0,0 %	237	302	27,4 %	1088	956	-12,1 %	1,2 %
Økonomi og IKT fag	38	23	-39,5 %	260	268	3,1 %	761	544	-28,5 %	0,7 %
Samferdsels- og kommunikasjonsfag	61	16	-73,8 %	550	148	-73,1 %	1056	526	-50,2 %	0,7 %
Tjenesteyting og servicefag	24	7	-70,8 %	194	74	-61,9 %	703	198	-71,8 %	0,3 %
Totalt	2639	2622	-0,6 %	27132	28431	4,8 %	79774	78563	-1,5 %	100,0 %

Diagram 1: Kursdeltakere i 2013 for Nordland fylke fordelt på studieforbund

Det er Studieforbundet Folkeuniversitetet, med medlemsorganisasjoner som Norges Musikkorps Forbund og Norges Korforbund, som tiltrekker flest kursdeltakere til Nordland – Over 10 000 deltakere i 2013 (Se side 6).

Nest størst er Studieforbundet FUNKIS som rapporterte om 5 000 nordlendinger på kurs. Over halvparten av alle kursdeltakerne i fylket i 2013 har gått på kurs hos nettopp Studieforbundet FUNKIS eller Studieforbundet Folkeuniversitetet.



Tabell 5: Antall kurs i Nordland fordelt etter kommune, sortert etter kurs per 1 000 innbyggere

Det ble rapportert om kursvirksomhet i 39 av Nordlands 44 kommuner i 2013, og best av alle var Evenes kommune med 87 kurs for hver 1 000 innbyggere.

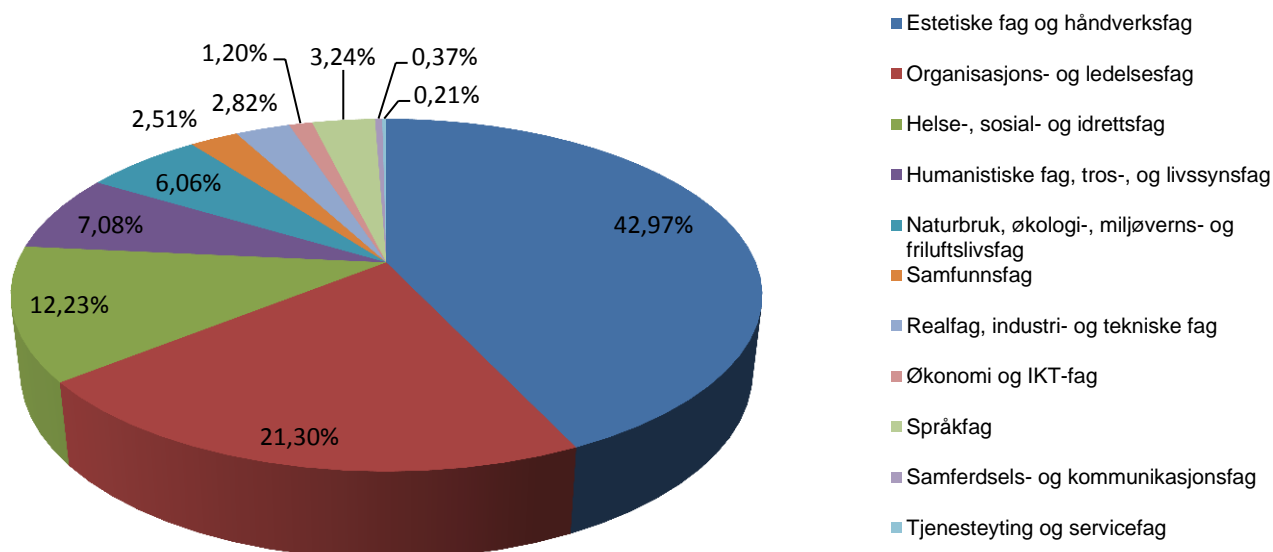
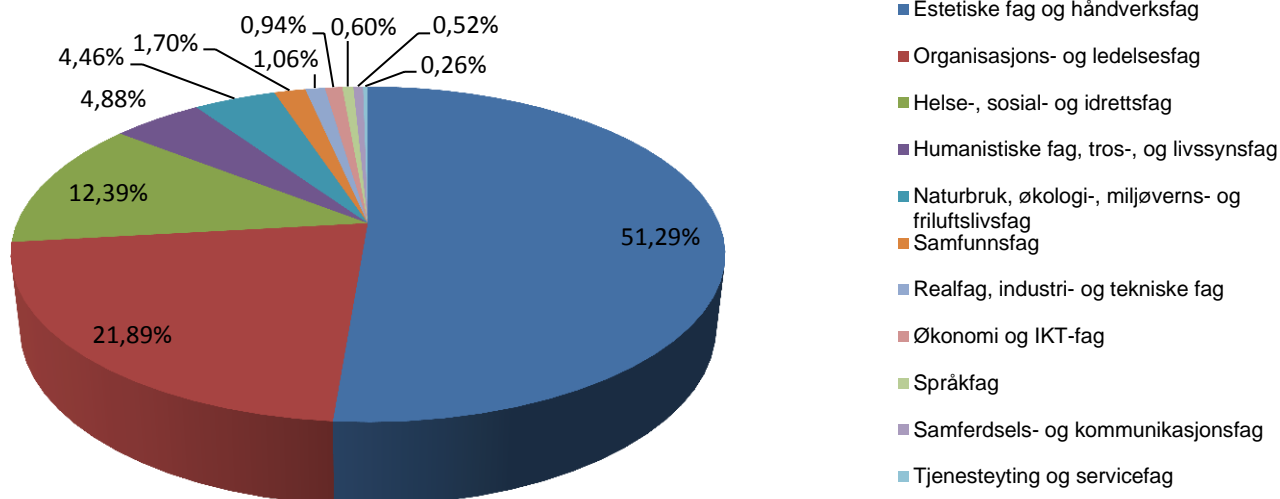
Ingen studieforbund rapporterte om kurs i verken Røst, Rødøy, Tjeldsund, Træna eller Værøy kommune.

Kommune	Kurs	Andel av fylkets kurs	Antall innbyggere	Kurs per 1000 innbyggere
Evenes	122	4,65 %	1391	87,7
Nesna	95	3,62 %	1902	49,9
Øksnes	126	4,81 %	4562	27,6
Sømna	55	2,10 %	2047	26,9
Vega	32	1,22 %	1223	26,2
Brønnøy	165	6,29 %	7897	20,9
Steigen	48	1,83 %	2579	18,6
Fauske	153	5,84 %	9556	16,0
Andøy	73	2,78 %	4993	14,6
Flakstad	20	0,76 %	1368	14,6
Bindal	20	0,76 %	1503	13,3
Narvik	242	9,23 %	18705	12,9
Gildeskål	26	0,99 %	2023	12,9
Dønna	16	0,61 %	1420	11,3
Sortland	112	4,27 %	10129	11,1
Leirfjord	22	0,84 %	2188	10,1
Bodø	475	18,12 %	49731	9,6
Meløy	61	2,33 %	6491	9,4
Vefsn	121	4,61 %	13286	9,1
Lødingen	20	0,76 %	2248	8,9
Vestvågøy	92	3,51 %	10997	8,4
Bø i Nordland	22	0,84 %	2642	8,3
Hamarøy	15	0,57 %	1820	8,2
Rana	213	8,12 %	25943	8,2
Saltdal	33	1,26 %	4690	7,0
Hadsel	57	2,17 %	8112	7,0
Grane	9	0,34 %	1465	6,1
Tysfjord	11	0,42 %	2000	5,5
Ballangen	14	0,53 %	2591	5,4
Alstahaug	39	1,49 %	7394	5,3
Vågan	43	1,64 %	9223	4,7
Hemnes	21	0,80 %	4553	4,6
Sørfold	9	0,34 %	1987	4,5
Vevelstad	2	0,08 %	495	4,0
Hattfjelldal	6	0,23 %	1500	4,0
Beiarn	4	0,15 %	1088	3,7
Moskenes	4	0,15 %	1108	3,6
Lurøy	3	0,11 %	1901	1,6
Herøy i Nordland	1	0,04 %	1733	0,6
*Nordland	20	0,76 %	0	0,0
Totalt	2622	100,00 %	236484	11,1

* Noen kurs arrangeres av organisasjonenes fylkesledd og får ikke en kommunetilknøyning i statistikken. Derfor rapporteres disse under Nordland fylkeskommune.

Tabell 6: Antall kursdeltakere fordelt på fagområder i fylket og hele landet i 2013

Hovedemne	Deltakere i fylket	Deltakere i landet	Deltakere i prosent for fylke	Deltakere i prosent for landet
Estetiske fag og håndverksfag	14583	211926	51,29 %	42,97 %
Organisasjons- og ledelsesfag	6224	105057	21,89 %	21,30 %
Helse-, sosial- og idrettsfag	3523	60338	12,39 %	12,23 %
Humanistiske fag, tros-, og livssynsfag	1387	34911	4,88 %	7,08 %
Naturbruk, økologi-, miljøverns- og friluftslivsfag	1268	29899	4,46 %	6,06 %
Samfunnsfag	484	12358	1,70 %	2,51 %
Realfag, industri- og tekniske fag	302	13904	1,06 %	2,82 %
Økonomi og IKT-fag	268	5935	0,94 %	1,20 %
Språkfag	170	15979	0,60 %	3,24 %
Samferdsels- og kommunikasjonsfag	148	1849	0,52 %	0,37 %
Tjenesteyting og servicefag	74	1024	0,26 %	0,21 %
Totalt	28431	493180	100,00 %	100,00 %



Tabell 7: Antall kurs, deltakere og kurstimer i fylket, sortert etter antall deltakere i ulike emner

Underemne	Kurs	Deltakere	Kurstimer
sang, vokalmusikk og kor	282	4571	11786
samspill	193	4015	8520
tillitsvalgte i arbeidslivet	95	2515	1402
helse og omsorg	232	2416	5638
musikk	155	1751	6139
instruktør-, trener- og lederutdanning	134	1333	3962
organisasjonskunnskap	84	1000	1186
tekstil	156	976	5239
instrumentalopplæring	99	849	2064
tillitsvalgte i frivillige organisasjoner	68	547	1327
dans	55	525	1977
husdyrhold	83	512	1775
andre organisasjons- og ledelsesfag	67	494	1834
sosialpolitiske emner og rettigheter	111	489	4401
jakt	45	484	1100
teater, revy og drama	71	471	2630
etikk	34	450	1214
kristendom	57	436	1546
helseopplysning/kosthold	49	352	931
folkedans	27	346	594
historie	18	344	265
tre	61	272	2163
andre håndverksfag	43	240	1344
politisk skolering	37	227	662
andre samfunnsfaglige emner	27	204	496
bygg og anlegg	16	200	755
andre estetiske fag	28	181	675
musikkteori	13	154	334
litteratur	21	134	327
andre helse-, sosial- og idrettsfag	17	133	441
førstehjelp	13	114	186
arbeidsmiljø/verneombud	11	108	303
psykologi	15	108	479
revisor	1	103	16
veitrafikkopplæring	8	102	126
pedagogikk og undervisning	17	96	250
skogbruk	16	89	257
tegning, maling, grafikk	16	84	423
norsk som 2.språk	13	76	578

Underemne	Kurs	Deltakere	Kurstimer
formingsfag	9	70	126
friluftslivsfag	12	68	195
andre tjenesteytings- og servicefag	4	55	100
jordbruk	7	49	103
kasserer, regnskapsutdanning	1	46	14
maritim trafikkopplæring, kyst- og sjøfartsfag	8	46	400
informasjonsteknologi og annen elektronisk kommunikasjon	7	43	104
matematikk	3	43	68
andre industri- og tekniske fag	1	41	8
fransk	9	39	373
tekstbehandling, regneark, grafikk	6	36	90
andre naturbruk, økologi- og miljøvernfsag	6	35	166
informasjon og medier	4	33	64
nærmiljø/lokalsamfunn	3	31	60
kunst og kultur	4	28	56
hagebruk, plantekultur og plantevern	3	23	40
kostymer, design	4	20	101
husstell og rengjøring	3	19	98
spansk	4	18	122
andre IKT-fag	4	17	227
andre humanistiske fag	1	14	12
andre språk	3	13	40
idrettsfag	2	12	36
maskinteknikk	1	11	32
andre økonomiske fag	1	10	50
salg og markedsføring	2	10	23
engelsk	2	9	48
filosofi	1	9	40
fiske og havbruk	1	8	12
foto	2	8	26
metall	2	8	45
norsk som hovedspråk	1	8	37
scenografi	2	8	36
sosiologi	1	8	52
italiensk	1	7	24
filmfoto, video, TV, lyd- og lystemnikk	1	6	15
mekanikk, bil/mc/motor	1	4	33
vannsport	2	4	21
andre realfag	1	3	60
ballidrett	1	3	11
sekretær, administrasjon og personal forvaltning	1	3	20
sosialøkonomi	1	3	14
jus	1	1	16
Totalt	2622	28431	78563

Diagram 2: Antall deltaker fordelt på alder i 2013

I 2013 var det totalt 28 431 som deltok på kurs i Nordland. 58 % av kursdeltakerne var kvinner og 42 % var menn.

Det var den eldste aldersgruppen (60+) som var mest aktive. Totalt utgjorde de 34 % av kursdeltakerne i fylket.

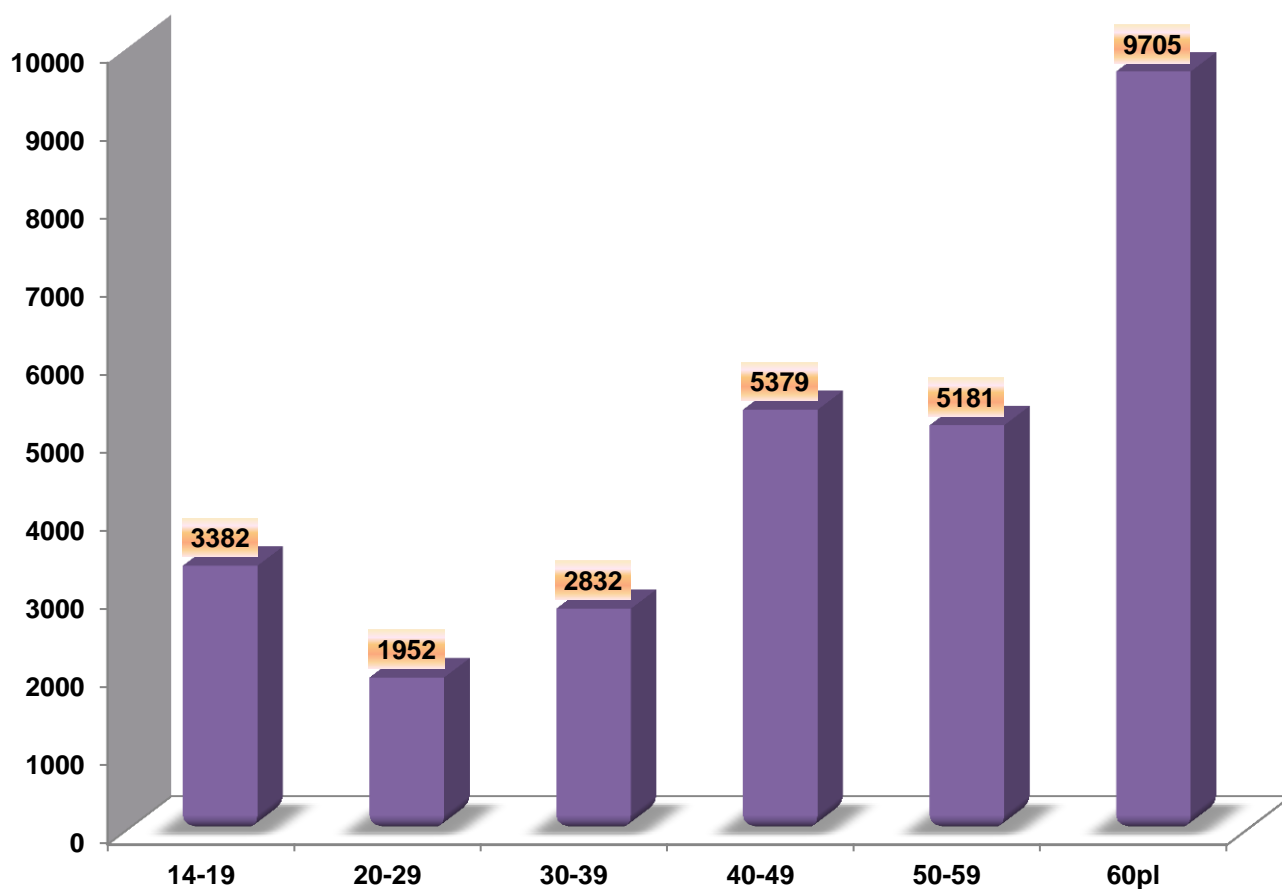
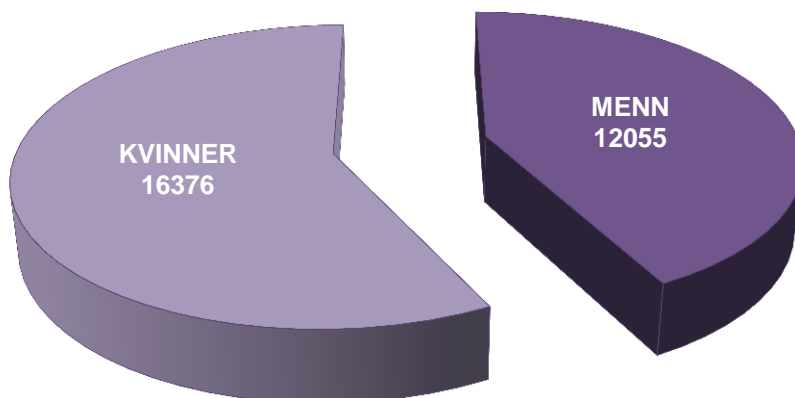
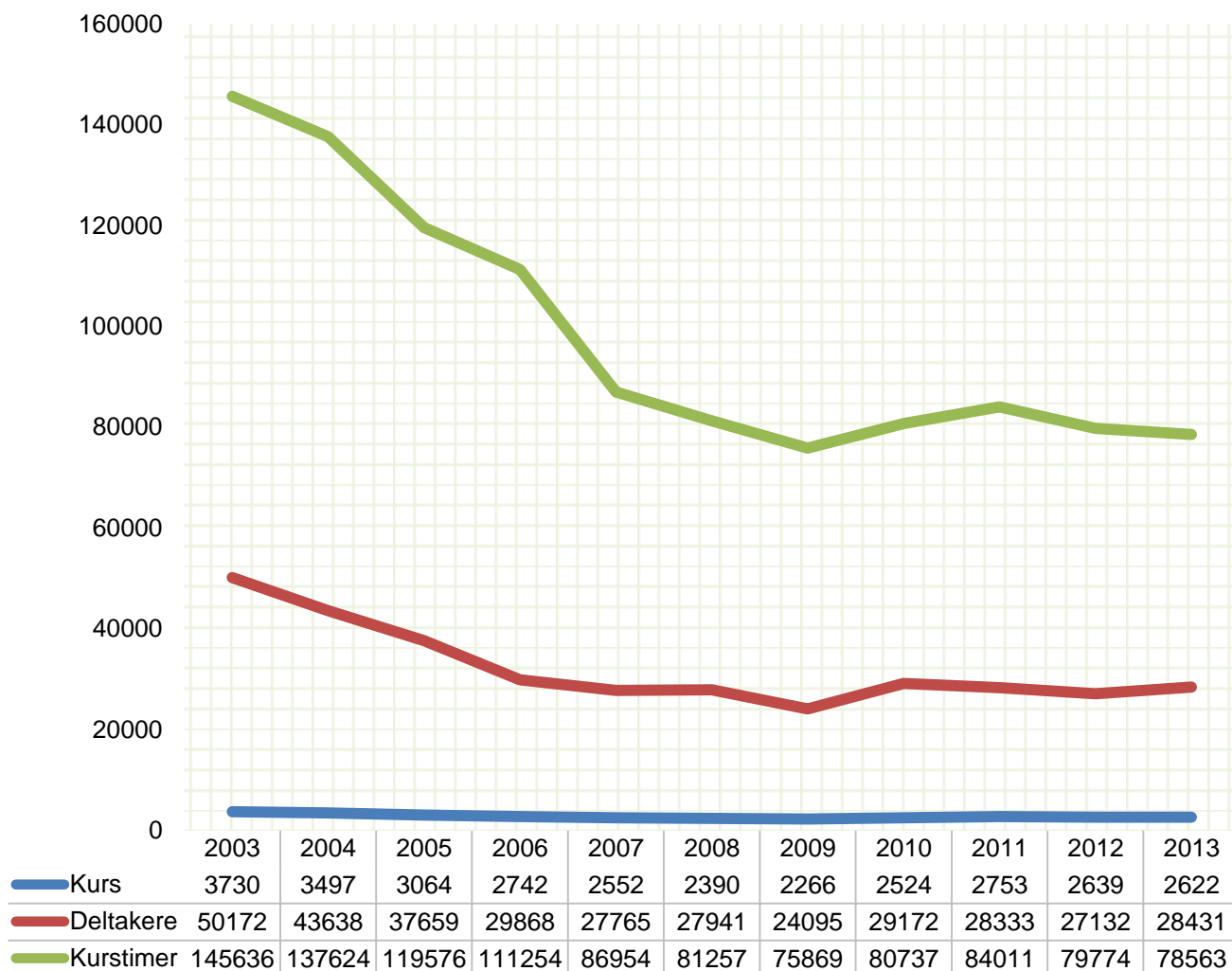


Diagram 3: Utvikling i totalt kursaktivitet fra 2003 til 2013 i Nordland

Kursaktiviteten i Nordland har vært ganske stabil de siste syv årene. Antall kurstimer har gått litt ned, mens antall deltakere har økt noe.





VOFO Nordland

Jørn Helge Sørensen

Storgt. 3B, 8006 Bodø

Tlf: 75 55 83 33

nordland@vofo.no

VOFO sentralt

Motzfeldtsgate 1, 0187 Oslo

Tlf: 22 41 00 00

vofo@vofo.no

www.vofo.no