

VOFO Troms

---

# STATISTIKKRAPPORT 2015



## Innhold

Tabell 1: Kursaktivitet etter kommune i hele landet.....	3
Tabell 1.1: Kursaktivitet i de største kommunene (Antall innbyggere over 100 000).....	4
Tabell 1.2: Kurs i mellomstore kommuner (Antall innbyggere over 10 000) .....	4
Tabell 2: Antall kurs, deltakere og kurstimer etter fylke i 2015 .....	5
Tabell 3: Utvikling i antall kurs, deltakere og kurstimer i studieforbundene i Troms 2014-2015 .....	6
Tabell 4: Utvikling i antall kurs, deltakere og kurstimer på hovedemne i Troms 2014 – 2015 .....	7
Diagram 1: Kursdeltakere i 2015 for Troms fylke fordelt på studieforbund .....	8
Tabell 5: Antall kurs i Troms fordelt etter kommune, sortert etter kurs per 1 000 innbyggere .....	9
Tabell 6: Aldersfordeling blant kursdeltakerne etter ulike emner i fylket. ....	10
Diagram 2: Antall deltakere fordelt på alder, etter kjønn og studieforbund i 2015 .....	12
Diagram 3: Utvikling i totalt kursaktivitet fra 2012 til 2015 i Troms .....	13



De frivillige organisasjonene arrangerer kurs i alle Norges 19 fylker, og hvert år rapporterer de sin kursaktivitet gjennom studieforbundene.

I 2015 ble det gjennomført 44 672 kurs for 507 909 kursdeltakere i 424 av landets 428 kommuner. Dette utgjorde nesten 1.4 millioner timer med læring.

Denne fylkesstatistikken skal være et verktøy for Voksenopplæringsforbundet, studieforbundene og fylkeskommunene i arbeidet med å skape enda flere læringsmuligheter i de enkelte fylker.

Rapporten inneholder oppdatert statistikk og grafiske fremstillinger av de kursaktivitetene som er

gjennomført i 2015, samt et blikk på utviklingen over tid.

### Noen fakta om kursvirksomheten i Troms fylke:

- I 2015 rapporterte samtlige 14 studieforbund i Troms om ti kurs per tusen innbyggere, som ligger over landsgjennomsnittet på ni kurs per tusen innbyggere. Kommunene Lavangen, Storfjord og Målselv er blant fylkets beste kommuner på kurs, der de arrangerte over 16 kurs per 1 000 innbyggere.(side 3 og side 5)
- Sammenlignet med 2014 minsket totale antall kurs og deltakere med henholdsvis 3,0 prosent og 0,8 prosent, samtidig hadde antall kurstimer en nedgang på 3,2 prosent.(side 6)
- I Troms var det totalt 18 441 deltakere som deltok på kurs, hvor over halvparten av opplæringstimer(56,3 %) gikk til Estetiske fag og håndverksfag. Aldersgruppen over 60 var de mest aktive kursdeltakere, og deltok mest på kurs innenfor *sang, vokalmusikk og kor fag* i fylket.(side 7, side 10 og side 12)

## Tabell 1: Kursaktivitet etter kommune i hele landet

Alle de femti beste kurskommunene i Norge arrangerte mer enn 16 kurs per 1 000 innbyggere i 2015. Troms hadde hele tre kommuner som var blant disse kommunene, der de arrangerte over 16 kurs for hver 1 000 innbyggere. (Kommuner i Troms markert med oransje)

Toppliste	Kommune	Antall kurs per 1 000 innbyggere
1	Evenes	122
2	Hurdal	117
3	Fosnes	74
4	Engerdal	46
5	Bø i Telemark	45
6	Nesna	45
7	Bygland	44
8	Hemsedal	34
9	Sømna	32
<b>10</b>	<b>Lavangen</b>	<b>31</b>
11	Dovre	30
12	Lillehammer	30
13	Jølster	28
14	Lom	27
15	Namdalseid	27
16	Alvdal	26
17	Hyllestad	26
18	Kragerø	26
19	Vinje	25
20	Utsira	25
21	Bykle	23
22	Guovdageaidnu	23
23	Gloppen	22
24	Porsanger	21
25	Gol	21
26	Brønnøy	21
27	Inderøy	20
28	Vegårshei	20
29	Lierne	20
30	Namsskogan	20
31	Løten	19
32	Ulvik	19
33	Gjerstad	19
34	Vega	18
35	Hitra	18
36	Høylandet	18
37	Fauske	18
38	Tynset	17
39	Eid	17
40	Norddal	17
<b>41</b>	<b>Storfjord</b>	<b>17</b>
42	Steigen	17
43	Sør-Fron	16
44	Kviteseid	16
<b>45</b>	<b>Målselv</b>	<b>16</b>
46	Røros	16
47	Steinkjer	16
48	Lebesby	16
49	Gjøvik	16
50	Flå	16

**Tabell 1.1: Kursaktivitet i de største kommunene (Antall innbyggere over 100 000)**

I landets mest folkerike kommuner arrangeres det relativt færre kurs enn i småkommunene, men det er likevel slik at noen presterer bedre enn andre. Storkommunene på Vestlandet har klart mer kursaktivitet per innbygger enn hva man finner i befolkningstette strøk på Østlandet. I 2015 var Bergen fortsatt den storbyen i landet der det lykkes best i å tilrettelegge for at frivillige organisasjoner arrangerer kurs og opplæring for voksne.

Toppliste	Kommune	Antall kurs per 1 000 innbyggere
1	Bergen	10
2	Stavanger	9
3	Trondheim	8
4	Oslo	7
5	Bærum	5

**Tabell 1.2: Kurs i mellomstore kommuner (Antall innbyggere over 10 000)**

Kommunene Lenvik, Tromsø og Harstad i Troms er best på kurs i gruppen kommuner med over 10 000 innbyggere. Der arrangerer organisasjonene mer enn ti kurs årlig for hver tusen innbyggere. (Kommuner i Troms markert med oransje)

Toppliste	Kommune	Antall kurs per 1 000 innbyggere
1	Lillehammer	30
2	Kragerø	26
3	Steinkjer	16
4	Gjøvik	16
5	Ullensaker	14
6	Ørsta	14
7	Voss	14
8	Molde	13
9	Førde	12
10	Verdal	12
11	Ringsaker	12
12	Tønsberg	11
13	Vestby	11
14	Askøy	11
15	Sandefjord	11
16	Kongsberg	11
<b>17</b>	<b>Lenvik</b>	<b>11</b>
18	Lindås	11
19	Narvik	11
<b>20</b>	<b>Tromsø</b>	<b>10</b>
21	Vefsn	10
22	Hamar	10
23	Stange	10
24	Haugesund	10
25	Gran	10
26	Sortland	10
27	Kristiansand	10
<b>28</b>	<b>Harstad</b>	<b>10</b>
29	Time	10
30	Levanger	10

## Tabell 2: Antall kurs, deltakere og kurstimer etter fylke i 2015

Tabellen viser studieforbundene totale kursaktivitet gjennomført i de ulike fylkene i 2015. Av antall kurs, deltakere og kurstimer sto klart Oslo for en stor del av kursaktiviteten på landsbasis, etterfulgt av andre folkerike fylker som Hordaland og Akershus.

I 2015 rapporterte studieforbundene i Troms om ti kurs for hver tusen innbyggere, som ligger over landsgjennomsnittet om ni kurs per tusen innbyggere.

Fylke	Kurs	Deltakere	Kurstimer	Antall kurs per 1 000 innbyggere
Oppland	2614	25885	65152	14
Nord-Trøndelag	1645	16519	59147	12
Nordland	2546	26836	74671	11
Sogn og Fjordane	1150	13294	28795	10
Hedmark	2038	21398	67225	10
<b>Troms</b>	<b>1689</b>	<b>18441</b>	<b>53247</b>	<b>10</b>
Telemark	1709	16346	51513	10
Finnmark	719	7396	24499	9
Hordaland	4647	50928	149633	9
Vest-Agder	1582	16779	44256	9
<b>Totalt/gjennomsnitt</b>	<b>44672</b>	<b>507909</b>	<b>1390852</b>	<b>9</b>
Møre og Romsdal	2225	25556	59404	8
Vestfold	2049	22180	72604	8
Sør-Trøndelag	2545	33695	88012	8
Buskerud	2247	25970	76311	8
Aust-Agder	868	9232	25161	7
Akershus	4394	53932	139610	7
Rogaland	3335	37020	98965	7
Oslo	4630	62916	144072	7
Østfold	2024	23391	68118	7

### Tabell 3: Utvikling i antall kurs, deltakere og kurstimer i studieforbundene i Troms 2014-2015

I Troms var det 14 av 15 studieforbund som rapporterte om kursvirksomhet i 2015. Studieforbundet Folkeuniversitetet trekker mest kursaktivitet, som utgjør over 23 prosent av samtlige kurstimer i fylket, mens det fans ingen kursaktivitet hos Studieforbundet Solidaritet.

Troms Studieforbund	Kurs			Deltakere			Kurstimer			Andel av total timer 2015
	2014	2015	Endring	2014	2015	Endring	2014	2015	Endring	
Studieforbundet Folkeuniversitetet	354	329	-7,1 %	3734	3596	-3,7 %	12933	12507	-3,3 %	23,5 %
Musikkens studieforbund	230	229	-0,4 %	2147	2289	6,6 %	13529	12109	-10,5 %	22,7 %
Studieforbundet kultur og tradisjon	286	269	-5,9 %	2090	2037	-2,5 %	7764	7064	-9,0 %	13,3 %
Studieforbundet Funkis	204	218	6,9 %	1888	1720	-8,9 %	4019	4586	14,1 %	8,6 %
Studieforbundet KOR	123	115	-6,5 %	1593	1456	-8,6 %	4467	4229	-5,3 %	7,9 %
Studieforbundet natur og miljø	173	144	-16,8 %	1369	1278	-6,6 %	3822	3476	-9,1 %	6,5 %
Studieforbundet AOF Norge	85	80	-5,9 %	1255	1280	2,0 %	2355	2230	-5,3 %	4,2 %
Idrettens studieforbund	103	113	9,7 %	1299	1345	3,5 %	1974	2198	11,3 %	4,1 %
Kristelig Studieforbund (K-stud)	38	40	5,3 %	531	419	-21,1 %	960	1381	43,9 %	2,6 %
Akademisk Studieforbund	56	69	23,2 %	2024	2218	9,6 %	1037	1294	24,8 %	2,4 %
Studieforbundet næring og samfunn	65	54	-16,9 %	514	636	23,7 %	1446	1249	-13,6 %	2,3 %
Samisk studieforbund	6	12	100,0 %	28	70	150,0 %	305	539	76,7 %	1,0 %
Venstres Opplysnings- og Studieforbund	11	11	0,0 %	74	73	-1,4 %	296	288	-2,7 %	0,5 %
Senterpartiets Studieforbund	6	6	0,0 %	25	24	-4,0 %	82	97	18,3 %	0,2 %
Studieforbundet Solidaritet	1	0	-100,0 %	10	0	-100,0 %	9	0	-100,0 %	0,0 %
<b>Totalt</b>	<b>1741</b>	<b>1689</b>	<b>-3,0 %</b>	<b>18581</b>	<b>18441</b>	<b>-0,8 %</b>	<b>54998</b>	<b>53247</b>	<b>-3,2 %</b>	<b>100,0 %</b>

## Tabell 4: Utvikling i antall kurs, deltakere og kurstimer på hovedemne i Troms 2014 – 2015

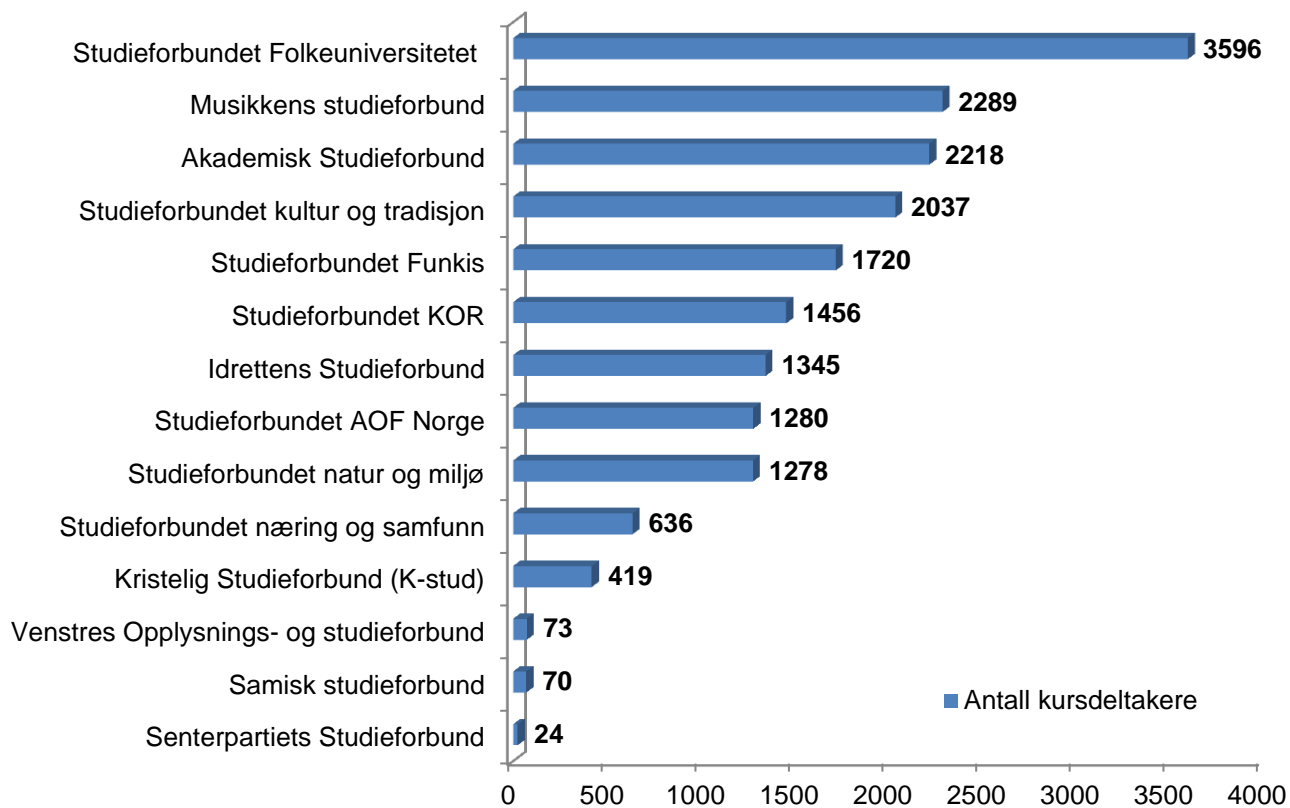
Estetiske fag og håndverksfag peker seg klart ut som det mest etterspurte faget i Troms. Det samme gjelder også over hele landet. Organisasjons- og ledelsesfag var det nest mest etterspurte faget med en nedgang på 1,3 prosent målt i antall kursdeltakere.

Troms Hovedemne	Kurs			Deltakere			Kurstimer			Andel av total timer 2015
	2014	2015	Endring	2014	2015	Endring	2014	2015	Endring	
Estetiske fag og håndverksfag	865	808	-6,6 %	8530	8232	-3,5 %	33266	30002	-9,8 %	56,3 %
Helse-, sosial- og idrettsfag	207	247	19,3 %	2423	2506	3,4 %	7107	7929	11,6 %	14,9 %
Organisasjons- og ledelsesfag	298	305	2,3 %	4211	4157	-1,3 %	5346	5368	0,4 %	10,1 %
Naturbruk, økologi-, miljøverns- og friluftslivsfag	177	149	-15,8 %	1552	1955	26,0 %	4042	3736	-7,6 %	7,0 %
Humanistiske fag, tros-, og livssynsfag	52	55	5,8 %	669	668	-0,1 %	1306	1851	41,7 %	3,5 %
Språkfag	37	38	2,7 %	264	282	6,8 %	1325	1741	31,4 %	3,3 %
Realfag, industri- og tekniske fag	33	44	33,3 %	406	380	-6,4 %	1031	1534	48,8 %	2,9 %
Tjenesteyting og servicefag	5	5	0,0 %	44	51	15,9 %	354	520	46,9 %	1,0 %
Samfunnsfag	46	17	-63,0 %	338	62	-81,7 %	894	292	-67,3 %	0,5 %
Økonomi og IKT-fag	20	18	-10,0 %	135	114	-15,6 %	300	237	-21,0 %	0,4 %
Samferdsels- og kommunikasjonsfag	1	3	200,0 %	9	34	277,8 %	27	37	37,0 %	0,1 %
<b>Totalt</b>	<b>1741</b>	<b>1689</b>	<b>-3,0 %</b>	<b>18581</b>	<b>18441</b>	<b>-0,8 %</b>	<b>54998</b>	<b>53247</b>	<b>-3,2 %</b>	<b>100,0 %</b>



## Diagram 1: Kursdeltakere i 2015 for Troms fylke fordelt på studieforbund

Studieforbundet Folkeuniversitetet rapporterte om 3 596 kursdeltakere i 2015, en nedgang på 3,7 prosent, etterfulgt av Musikkens studieforbund, med antall deltakere på 2 289.



## Tabell 5: Antall kurs i Troms fordelt etter kommune, sortert etter kurs per 1 000 innbyggere

Samtlige 24 kommuner i Troms rapporterte om kursvirksomhet i 2015. Flest kurs per innbygger finner vi i Lavangen, Storfjord og Målselv kommune. Der det ble arrangert over 15 kurs for hver 1000 innbyggere.

Kommune	Kurs	Andel av fylkets kurs	Kurs per 1 000 innbyggere
<b>Lavangen</b>	<b>33</b>	<b>2,0 %</b>	<b>31</b>
<b>Storfjord</b>	<b>31</b>	<b>1,8 %</b>	<b>17</b>
<b>Målselv</b>	<b>110</b>	<b>6,5 %</b>	<b>16</b>
Salangen	32	1,9 %	14
Gáivuotna	29	1,7 %	13
Skånland	41	2,4 %	13
Berg	11	0,7 %	12
Tranøy	18	1,1 %	12
Lenvik	125	7,4 %	11
Bardu	43	2,5 %	11
Tromsø	769	45,5 %	10
Dyrøy	12	0,7 %	10
Harstad	239	14,2 %	10
Nordreisa	45	2,7 %	9
Balsfjord	42	2,5 %	7
Sørreisa	25	1,5 %	7
Skjervøy	20	1,2 %	7
Kvæfjord	18	1,1 %	6
Karlsøy	12	0,7 %	5
Gratangen	5	0,3 %	4
Torsken	3	0,2 %	3
Kvænangen	4	0,2 %	3
Lyngen	7	0,4 %	2
Ibestad	3	0,2 %	2
*Troms	12	0,7 %	0

\* Noen kurs arrangeres av organisasjonenes fylkesledd og får ikke en kommunetilknytning i statistikken. Derfor rapporteres disse under Troms fylkeskommune.

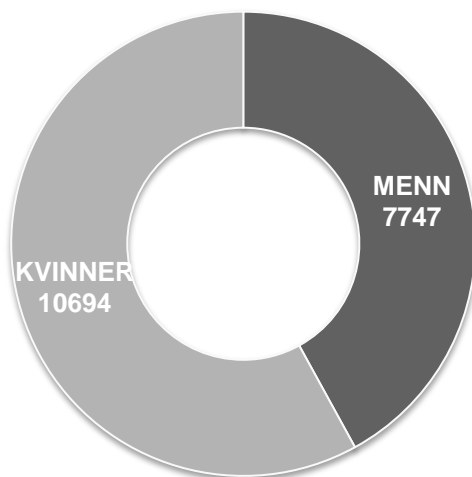
**Tabell 6: Aldersfordeling blant kursdeltakerne etter ulike emner i fylket.**

Emne	Kurs		Deltakere						Kurstimer
	I alt	I alt	14-19	20-29	30-39	40-49	50-59	60+	I alt
andre estetiske fag	7	59	18	0	2	3	5	31	215
andre helse-, sosial- og idrettsfag	56	215	5	54	63	64	28	1	3486
andre humanistiske fag	1	26	0	1	3	6	13	3	10
andre håndverksfag	37	232	5	25	32	29	39	102	1099
andre industri- og tekniske fag	9	92	6	29	22	17	14	4	74
andre kommunikasjons- og samferdselsfag	1	9	0	1	2	3	1	2	10
andre naturbruk, økologi- og miljøvernfsag	2	284	1	67	93	62	46	15	23
andre organisasjons- og ledelsesfag	6	39	6	0	2	4	14	13	80
andre realfag	1	6	1	3	1	1	0	0	160
andre samfunnsfaglige emner	6	33	4	5	11	0	2	11	122
andre språk	3	16	2	8	2	1	2	1	72
andre tjenesteytings- og servicefag	5	51	0	21	14	9	7	0	520
andre økonomiske fag	1	5	0	0	0	5	0	0	10
arbeidsmiljø/verneombud	22	208	9	55	50	47	37	10	574
ballidrett	1	10	10	0	0	0	0	0	11
biologi	4	66	0	12	11	7	13	23	131
bygg og anlegg	24	177	2	42	35	52	32	14	715
Dans	21	203	26	3	0	1	1	172	748
engelsk	3	19	1	1	4	1	6	6	152
etikk	20	313	313	0	0	0	0	0	562
fiske og havbruk	2	9	0	5	3	1	0	0	31
folkedans	16	176	15	18	8	54	25	56	423
formingsfag	18	139	7	0	5	15	28	84	442
foto	3	20	0	5	3	4	4	4	39
fransk	2	9	0	1	2	1	3	2	48
friluftslivsfag	10	76	39	9	7	9	7	5	335
førskole-, barnehagefag	1	6	0	0	0	1	4	1	15
førstehjelp	3	33	0	0	0	2	1	30	37
hagebruk, plantekultur og plantevern	6	58	0	2	14	16	16	10	66
helse og omsorg	174	2141	27	66	774	296	183	795	4258
helseopplysning/kosthold	11	73	0	2	4	15	16	36	112
historie	4	24	0	2	0	2	7	13	147
husdyrhold	71	473	4	78	109	152	94	36	1776
informasjonsteknologi (IT) og annen elektronisk kommunikasjon	15	96	0	0	0	0	6	90	195
instruktør-, trener- og lederutdanning	118	1407	386	198	264	398	109	52	2271
instrumentalopplæring	83	481	107	72	56	114	91	41	1371
italiensk	2	9	0	2	1	1	3	2	48
jakt	53	1031	263	427	159	113	57	12	1432
jordbruk	3	12	0	1	2	2	2	5	50
jus	4	4	0	0	1	3	0	0	82
keramikk	2	8	0	2	1	0	0	5	77
kostymer, design	4	26	4	2	5	3	7	5	345
kristendom	30	305	44	73	30	11	32	115	1132
kunst og kultur	4	49	37	3	0	0	3	6	146

Emne	Kurs I alt	Deltakere							Kurstimer I alt
		I alt	14-19	20-29	30-39	40-49	50-59	60+	
maritim trafikkopplæring, kyst- og sjøfartsfag	1	10	0	2	6	1	0	1	15
maskinteknikk	4	22	1	8	8	3	0	2	88
matematikk	2	17	1	11	3	2	0	0	366
metall	1	3	0	1	0	0	1	1	21
musikk	113	736	72	139	71	113	144	197	7777
musikkteori	13	76	71	1	1	0	2	1	198
norsk som 2. Språk	1	6	0	0	1	4	1	0	33
norsk som hovedspråk	19	165	7	77	59	20	1	1	1210
nærmiljø/lokalsamfunn	2	7	0	0	0	1	1	5	36
organisasjonskunnskap	71	1186	18	167	171	310	288	232	1071
pedagogikk og undervisning	5	18	0	2	1	3	7	5	52
politisk skoleing	17	97	14	21	10	23	5	24	385
samisk	1	7	1	1	2	3	0	0	24
samspill	72	1673	664	157	157	324	259	112	2946
sang, vokalmusikk og kor	240	3081	74	248	190	464	788	1317	8892
skogbruk	2	12	12	0	0	0	0	0	23
sosialpolitiske emner og rettigheter	1	28	0	0	0	0	2	26	10
spansk	5	38	0	4	4	6	3	21	130
teater, revy og drama	64	523	153	80	85	102	65	38	1962
tegning, maling, grafikk	2	15	0	5	6	3	1	0	16
tegnspråk	2	13	0	2	5	3	3	0	24
Tekstbehandling, regneark, grafikk	2	13	0	0	0	0	0	13	32
tekstil	105	713	20	17	31	83	144	418	3197
tillitsvalgte i arbeidslivet	30	879	0	61	189	330	209	90	417
tillitsvalgte i frivillige organisasjoner	41	341	43	19	32	47	71	129	570
tre	3	19	7	4	0	3	2	3	88
veitrafikkopplæring	1	15	0	0	0	0	0	15	12
<b>Totalt</b>	<b>1689</b>	<b>18441</b>	<b>2500</b>	<b>2322</b>	<b>2827</b>	<b>3373</b>	<b>2955</b>	<b>4464</b>	<b>53247</b>

## Diagram 2: Antall deltakere fordelt på alder, etter kjønn og studieforbund i 2015

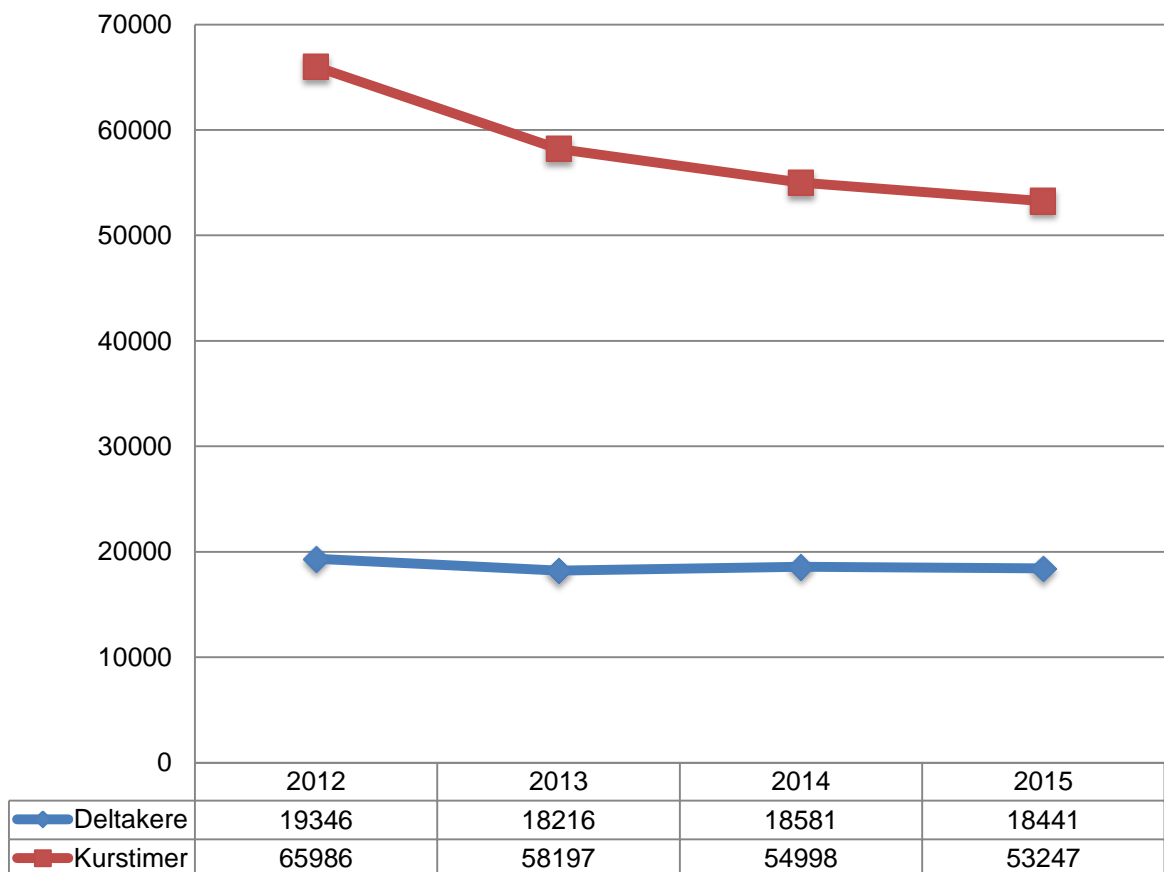
I 2015 var det totalt 18 441 deltakere på kurs i Troms. 58 prosent av kursdeltakerne var kvinner og 42 prosent var menn. Studieforbundet Folkeuniversitetet tiltrakk seg flest kursdeltakere i aldersgruppen 14-19. Aldersgruppen over 60 var de mest aktive på kurs, der de utgjorde 24 prosent av samtlige deltakere i hele fylket, mens 13 prosent var i aldersgruppen 20-29.



Studieforbund	14-19	20-29	30-39	40-49	50-59	60+
Akademisk Studieforbund	5	177	1009	588	311	128
Idrettens Studieforbund	379	192	253	384	101	36
Kristelig Studieforbund (K-stud)	73	88	40	25	53	140
Musikkens studieforbund	100	344	189	340	550	766
Samisk studieforbund	7	11	14	11	12	15
Senterpartiets Studieforbund	0	0	0	8	5	11
Studieforbundet AOF Norge	20	242	240	371	298	109
Studieforbundet Folkeuniversitetet	1292	544	448	606	431	275
Studieforbundet Funkis	33	26	65	128	240	1228
Studieforbundet KOR	9	29	67	232	373	746
Studieforbundet kultur og tradisjon	231	138	163	308	337	860
Studieforbundet natur og miljø	255	341	205	236	144	97
Studieforbundet næring og samfunn	82	169	124	121	100	40
Venstres Opplysnings- og studieforbund	14	21	10	15	0	13
<b>Totalt</b>	<b>2500</b>	<b>2322</b>	<b>2827</b>	<b>3373</b>	<b>2955</b>	<b>4464</b>

### Diagram 3: Utvikling i totalt kursaktivitet fra 2012 til 2015 i Troms

Kurven under viser hvordan utviklingen i kursaktivitetene har vært i Troms de siste fire årene. Siden 2012 har det vært en markant nedgang i antall kurstimer, mens antall deltakere har holdt seg relativt stabil i hele perioden.





**VOFO Troms**

**Anne Grete Seljebakk**

**Pb. 123, 9252 Tromsø**

**Tlf: 900 14 065**

**troms@vofo.no**

**VOFO sentralt**

**Motzfeldtsgate 1, 0187 Oslo**

**Tlf: 22 41 00 00**

**vofo@vofo.no**

**www.vofo.no**