

VOFO Finnmark

STATISTIKKRAPPORT 2015



Innhold

Tabell 1: Kursaktivitet etter kommune i hele landet.....	3
Tabell 1.1: Kursaktivitet i de største kommunene (Antall innbyggere over 100 000).....	4
Tabell 1.2: Kurs i mellomstore kommuner (Antall innbyggere over 10 000)	4
Tabell 2: Antall kurs, deltakere og kurstimer etter fylke i 2015	5
Tabell 3: Utvikling i antall kurs, deltakere og kurstimer i studieforbundene i Finnmark 2014-2015.....	6
Tabell 4: Utvikling i antall kurs, deltakere og kurstimer på hovedemne i Finnmark 2014 – 2015	7
Diagram 1: Kursdeltakere i 2015 for Finnmark fylke fordelt på studieforbund	8
Tabell 5: Antall kurs i Finnmark fordelt etter kommune, sortert etter kurs per 1 000 innbyggere	9
Tabell 6: Aldersfordeling blant kursdeltakerne etter ulike emner i fylket.	10
Diagram 2: Antall deltakere fordelt på alder, etter kjønn og studieforbund i 2015	11
Diagram 3: Utvikling i totalt kursaktivitet fra 2012 til 2015 i Finnmark	12



De frivillige organisasjonene arrangerer kurs i alle Norges 19 fylker, og hvert år rapporterer de sin kursaktivitet gjennom studieforbundene.

I 2015 ble det gjennomført 44 672 kurs for 507 909 kursdeltakere i 424 av landets 428 kommuner. Dette utgjorde nesten 1.4 millioner timer med læring.

Denne fylkesstatistikken skal være et verktøy for Voksenopplæringsforbundet, studieforbundene og fylkeskommunene i arbeidet med å skape enda flere læringsmuligheter i de enkelte fylker.

Rapporten inneholder oppdatert statistikk og grafiske fremstillinger av de kursaktivitetene som er

gjennomført i 2015, samt et blikk på utviklingen over tid.

Noen fakta om kursvirksomheten i Finnmark fylke:

- I 2015 rapporterte samtlige 15 studieforbund i Finnmark om ni kurs per tusen innbyggere. Kommunene Guovdageaidnu, Porsanger og Lebesby er blant landets beste kommuner på kurs, der de arrangerte over 16 kurs per 1 000 innbyggere.(side 3 og side 5)
- Sammenlignet med 2014 minsket totale antall kurs og deltakere med henholdsvis 9,1 prosent og 6,5 prosent, samtidig hadde antall kurstimer en nedgang på 2,3 prosent.(side 6)
- I Finnmark var det totalt 7 396 deltakere som deltok på kurs, hvor over 60 prosent av opplæringstimer gikk til Estetiske fag og håndverksfag. Aldersgruppen over 60 var de mest aktive kursdeltakere, og deltok mest på kurs innenfor *sang, vokalmusikk og kor fag* i fylket. (side 7, side 10 og side 11)

Tabell 1: Kursaktivitet etter kommune i hele landet

Alle de femti beste kurskommunene i Norge arrangerte mer enn 16 kurs per 1 000 innbyggere i 2015. Finnmark hadde hele tre kommuner som var blant disse kommunene. (Kommuner i Finnmark markert med oransje)

Toppliste	Kommune	Antall kurs per 1 000 innbyggere
1	Evenes	122
2	Hurdal	117
3	Fosnes	74
4	Engerdal	46
5	Bø i Telemark	45
6	Nesna	45
7	Bygland	44
8	Hemsedal	34
9	Sømna	32
10	Lavangen	31
11	Dovre	30
12	Lillehammer	30
13	Jølster	28
14	Lom	27
15	Namdalseid	27
16	Alvdal	26
17	Hyllestad	26
18	Kragerø	26
19	Vinje	25
20	Utsira	25
21	Bykle	23
22	Guovdageaidnu	23
23	Gloppen	22
24	Porsanger	21
25	Gol	21
26	Brønnøy	21
27	Inderøy	20
28	Vegårshei	20
29	Lierne	20
30	Namsskogan	20
31	Løten	19
32	Ulvik	19
33	Gjerstad	19
34	Vega	18
35	Hitra	18
36	Høylandet	18
37	Fauske	18
38	Tynset	17
39	Eid	17
40	Norddal	17
41	Storfjord	17
42	Steigen	17
43	Sør-Fron	16
44	Kviteseid	16
45	Målselv	16
46	Røros	16
47	Steinkjer	16
48	Lebesby	16
49	Gjøvik	16
50	Flå	16

Tabell 1.1: Kursaktivitet i de største kommunene (Antall innbyggere over 100 000)

I landets mest folkerike kommuner arrangeres det relativt færre kurs enn i småkommunene, men det er likevel slik at noen presterer bedre enn andre. Storkommunene på Vestlandet har klart mer kursaktivitet per innbygger enn hva man finner i befolkningstette strøk på Østlandet. I 2015 var Bergen fortsatt den storbyen i landet der det lykkes best i å tilrettelegge for at frivillige organisasjoner arrangerer kurs og opplæring for voksne.

Toppliste	Kommune	Antall kurs per 1 000 innbyggere
1	Bergen	10
2	Stavanger	9
3	Trondheim	8
4	Oslo	7
5	Bærum	5

Tabell 1.2: Kurs i mellomstore kommuner (Antall innbyggere over 10 000)

Kommunene Lillehammer og Kragerø er fremdeles best på kurs i gruppen kommuner med over 10 000 innbyggere. Der arrangerer organisasjonene mer enn 25 kurs årlig for hver 1 000 innbyggere.

Toppliste	Kommune	Antall kurs per 1 000 innbyggere
1	Lillehammer	30
2	Kragerø	26
3	Steinkjer	16
4	Gjøvik	16
5	Ullensaker	14
6	Ørsta	14
7	Voss	14
8	Molde	13
9	Førde	12
10	Verdal	12
11	Ringsaker	12
12	Tønsberg	11
13	Vestby	11
14	Askøy	11
15	Sandefjord	11
16	Kongsberg	11
17	Lenvik	11
18	Lindås	11
19	Narvik	11
20	Tromsø	10
21	Vefsn	10
22	Hamar	10
23	Stange	10
24	Haugesund	10
25	Gran	10
26	Sortland	10
27	Kristiansand	10
28	Harstad	10
29	Time	10
30	Levanger	10

Tabell 2: Antall kurs, deltakere og kurstimer etter fylke i 2015

Tabellen viser studieforbundenes totale kursaktivitet gjennomført i de ulike fylkene i 2015. Av antall kurs, deltakere og kurstimer sto klart Oslo for en stor del av kursaktiviteten på landsbasis, etterfulgt av andre folkerike fylker som Hordaland og Akershus.

I 2015 rapporterte studieforbundene i Finnmark om ni kurs for hver tusen innbyggere, som ligger over landsgjennomsnittet.

Fylke	Kurs	Deltakere	Kurstimer	Antall kurs per 1 000 innbyggere
Oppland	2614	25885	65152	14
Nord-Trøndelag	1645	16519	59147	12
Nordland	2546	26836	74671	11
Sogn og Fjordane	1150	13294	28795	10
Hedmark	2038	21398	67225	10
Troms	1689	18441	53247	10
Telemark	1709	16346	51513	10
Finnmark	719	7396	24499	9
Hordaland	4647	50928	149633	9
Vest-Agder	1582	16779	44256	9
Totalt/gjennomsnitt	44672	507909	1390852	9
Møre og Romsdal	2225	25556	59404	8
Vestfold	2049	22180	72604	8
Sør-Trøndelag	2545	33695	88012	8
Buskerud	2247	25970	76311	8
Aust-Agder	868	9232	25161	7
Akershus	4394	53932	139610	7
Rogaland	3335	37020	98965	7
Oslo	4630	62916	144072	7
Østfold	2024	23391	68118	7

Tabell 3: Utvikling i antall kurs, deltakere og kurstimer i studieforbundene i Finnmark 2014-2015

I Finnmark var det 15 studieforbund som rapporterte om kursvirksomhet i 2015. Samisk studieforbund trekker mest kursaktivitet, som utgjør over 40 prosent av samtlige kurstimer i fylket.

Finnmark Studieforbund	Kurs			Deltakere			Kurstimer			Andel av total timer 2015
	2014	2015	Endring	2014	2015	Endring	2014	2015	Endring	
Samisk studieforbund	91	97	6,6 %	385	440	14,3 %	8759	10145	15,8 %	41,4 %
Musikkens studieforbund	187	103	-44,9 %	1901	1181	-37,9 %	5182	2856	-44,9 %	11,7 %
Studieforbundet Folkeuniversitetet	88	85	-3,4 %	1279	1274	-0,4 %	2505	2466	-1,6 %	10,1 %
Studieforbundet Funkis	137	122	-10,9 %	1327	871	-34,4 %	2339	2133	-8,8 %	8,7 %
Studieforbundet natur og miljø	88	94	6,8 %	845	935	10,7 %	1818	1902	4,6 %	7,8 %
Studieforbundet AOF Norge	37	40	8,1 %	431	597	38,5 %	954	1048	9,9 %	4,3 %
Studieforbundet kultur og tradisjon	56	47	-16,1 %	497	391	-21,3 %	1290	972	-24,7 %	4,0 %
Studieforbundet KOR	19	25	31,6 %	235	348	48,1 %	772	904	17,1 %	3,7 %
Idrettens studieforbund	49	54	10,2 %	510	610	19,6 %	748	824	10,2 %	3,4 %
Studieforbundet Solidaritet	1	3	200,0 %	5	17	240,0 %	18	338	1777,8 %	1,4 %
Kristelig Studieforbund (K-stud)	4	15	275,0 %	35	155	342,9 %	117	303	159,0 %	1,2 %
Akademisk Studieforbund	16	13	-18,8 %	380	385	1,3 %	242	256	5,8 %	1,0 %
Studieforbundet næring og samfunn	11	14	27,3 %	59	168	184,7 %	210	219	4,3 %	0,9 %
Venstres Opplysnings- og Studieforbund	5	4	-20,0 %	14	12	-14,3 %	90	72	-20,0 %	0,3 %
Senterpartiets Studieforbund	2	3	50,0 %	9	12	33,3 %	44	61	38,6 %	0,2 %
Totalt	791	719	-9,1 %	7912	7396	-6,5 %	25088	24499	-2,3 %	100,0 %

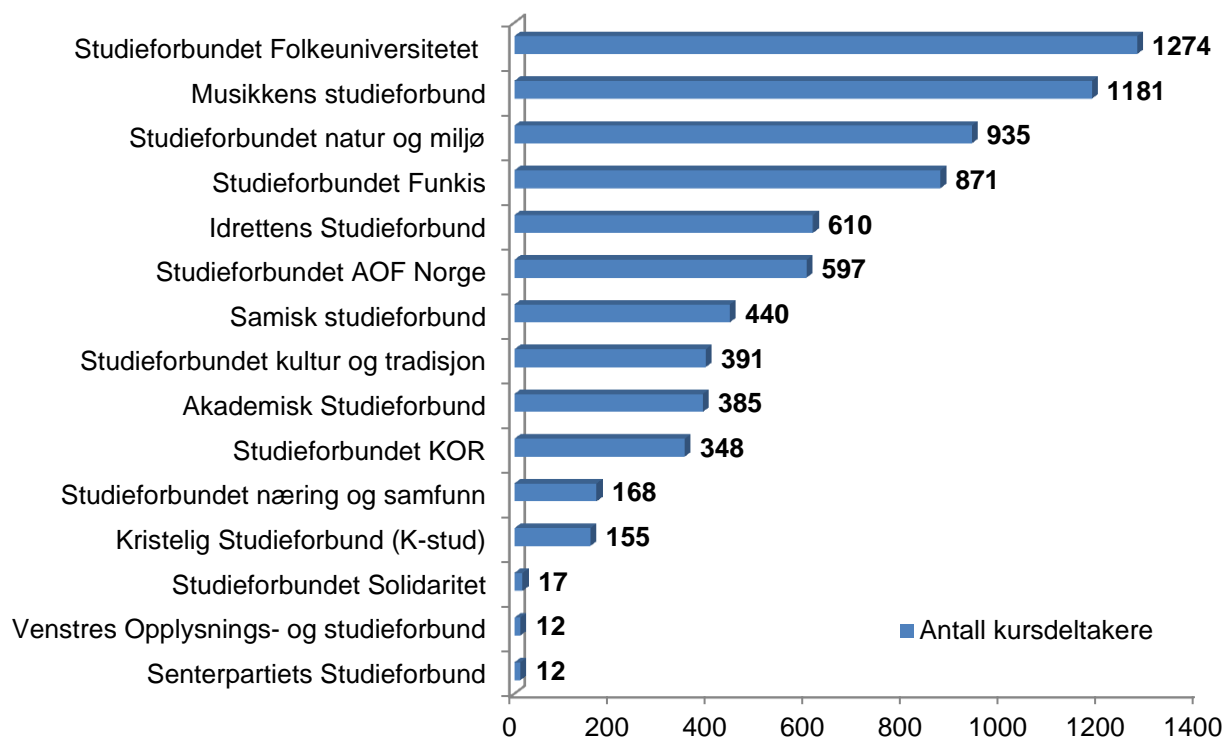
Tabell 4: Utvikling i antall kurs, deltakere og kurstimer på hovedemne i Finnmark 2014 - 2015

Estetiske fag og håndverksfag peker seg klart ut som det mest etterspurte faget i Finnmark. Det samme gjelder også over hele landet. Organisasjons- og ledelsesfag var det nest mest etterspurte faget med en nedgang på 2,4 prosent målt i antall kursdeltakere.

Finnmark	Kurs			Deltakere			Kurstimer			Andel av total timer 2015
	2014	2015	Endring	2014	2015	Endring	2014	2015	Endring	
Hovedemne										
Estetiske fag og håndverksfag	400	308	-23,0 %	3932	3176	-19,2 %	17076	14843	-13,1 %	60,6 %
Naturbruk, økologi-, miljøverns- og friluftslivsfag	103	126	22,3 %	952	1304	37,0 %	2682	3578	33,4 %	14,6 %
Organisasjons- og ledelsesfag	169	145	-14,2 %	1827	1783	-2,4 %	2680	2530	-5,6 %	10,3 %
Helse-, sosial- og idrettsfag	83	92	10,8 %	840	719	-14,4 %	1604	1997	24,5 %	8,2 %
Humanistiske fag, tros-, og livssynsfag	6	23	283,3 %	99	251	153,5 %	151	426	182,1 %	1,7 %
Realfag, industri- og tekniske fag	7	8	14,3 %	73	66	-9,6 %	184	408	121,7 %	1,7 %
Språkfag	1	5	400,0 %	7	38	442,9 %	48	327	581,3 %	1,3 %
Tjenesteyting og servicefag	2	3	50,0 %	14	23	64,3 %	150	200	33,3 %	0,8 %
Samfunnsfag	13	6	-53,8 %	98	21	-78,6 %	259	134	-48,3 %	0,5 %
Økonomi og IKT-fag	7	3	-57,1 %	70	15	-78,6 %	254	56	-78,0 %	0,2 %
Totalt	791	719	-9,1 %	7912	7396	-6,5 %	25088	24499	-2,3 %	100,0 %

Diagram 1: Kursdeltakere i 2015 for Finnmark fylke fordelt på studieforbund

Studieforbundet Folkeuniversitetet rapporterte om 1 274 kursdeltakere i 2015, en viss nedgang på 0,4 prosent, etterfulgt av Musikkens studieforbund, med antall deltakere på 1 181.



Tabell 5: Antall kurs i Finnmark fordelt etter kommune, sortert etter kurs per 1 000 innbyggere

Samtlige 18 kommuner i Finnmark rapporterte om kursvirksomhet i 2015. Flest kurs per innbygger finner vi i Guovdageaidnu og Porsanger kommune. Der det ble arrangert over 20 kurs for hver 1000 innbyggere.

Kommune	Kurs	Andel av fylkets kurs	Kurs per 1 000 innbyggere
Guovdageaidnu	67	9,3 %	23
Porsanger	85	11,8 %	21
Lebesby	21	2,9 %	16
Loppa	15	2,1 %	16
Nordkapp	39	5,4 %	12
Berlevåg	10	1,4 %	10
Båtsfjord	20	2,8 %	9
Alta	179	24,9 %	9
Vadsø	51	7,1 %	8
Hammerfest	83	11,5 %	8
Sør-Varanger	78	10,8 %	8
Kárásjohka	20	2,8 %	7
Unjárga	6	0,8 %	6
Vardø	13	1,8 %	6
Deatnu	15	2,1 %	5
Måsøy	4	0,6 %	3
Kvalsund	3	0,4 %	3
Hasvik	1	0,1 %	1
*Finnmark	9	1,3 %	0

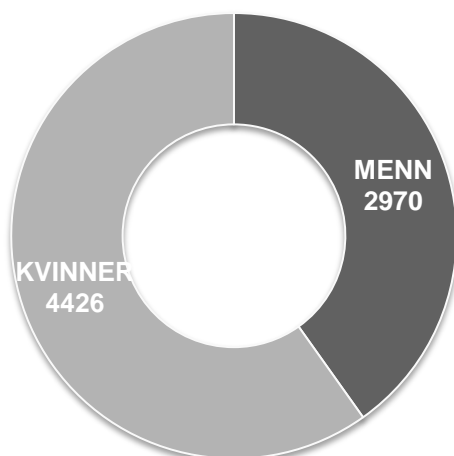
* Noen kurs arrangeres av organisasjonenes fylkesledd og får ikke en kommunetilknytning i statistikken. Derfor rapporteres disse under Finnmark fylkeskommune.

Tabell 6: Aldersfordeling blant kursdeltakerne etter ulike emner i fylket.

Emne	Kurs	Deltakere							Kurstimer
	I alt	I alt	14-19	20-29	30-39	40-49	50-59	60+	I alt
andre håndverksfag	45	180	19	39	33	28	34	27	3646
andre industri- og tekniske fag	2	11	0	0	4	3	3	1	32
andre naturbruk, økologi- og miljøvern-fag	8	34	6	9	5	4	6	4	461
andre organisasjons- og ledelsesfag	2	14	0	0	0	0	2	12	22
andre samfunnsfaglige emner	2	7	7	0	0	0	0	0	45
andre tjenesteytings- og servicefag	2	20	0	10	4	6	0	0	140
arbeidsmiljø/verneombud	18	178	4	60	61	32	18	3	628
bygg og anlegg	6	55	0	16	10	20	5	4	376
Dans	9	128	0	0	0	2	2	124	209
etikk	6	81	81	0	0	0	0	0	137
filmfoto, video, TV, lyd- og lysteknikk	3	47	0	0	1	5	6	35	47
fiske og havbruk	6	42	25	5	6	1	4	1	465
folkedans	5	26	1	1	1	2	3	18	169
formingsfag	3	11	0	0	0	0	5	6	44
friluftslivsfag	7	61	9	17	8	9	8	10	168
førstehjelp	1	3	1	0	0	0	2	0	24
hagebruk, plantekultur og plantevern	2	25	1	2	6	10	4	2	48
helse og omsorg	79	623	9	25	67	107	95	320	1553
helseopplysning/kosthold	4	26	5	3	2	6	6	4	321
historie	5	42	0	0	0	1	3	38	80
husdyrhold	61	445	19	98	84	135	85	24	1245
husstell og rengjøring	1	3	0	0	0	2	1	0	60
informasjon og medier	1	2	0	0	1	0	1	0	25
informasjonsteknologi (IT) og annen elektronisk kommunikasjon	3	15	0	0	1	1	3	10	56
instruktør-, trener- og lederutdanning	55	623	109	114	154	151	67	28	840
instrumentalopplæring	14	110	18	4	5	26	35	22	349
italiensk	1	4	0	0	1	2	1	0	24
jakt	38	676	142	236	114	98	56	30	1137
jordbruk	1	5	0	0	0	0	1	4	16
kostymer, design	30	125	7	20	25	45	15	13	4398
kristendom	12	128	33	20	14	19	19	23	209
musikk	24	164	10	13	6	34	54	47	848
musikkteori	7	99	0	0	5	8	21	65	90
organisasjonskunnskap	28	450	1	45	71	122	136	75	414
pedagogikk og undervisning	3	12	0	0	2	0	4	6	64
politisk skoleing	7	24	0	0	4	6	10	4	133
samisk	3	27	0	1	5	10	7	4	279
samspill	50	856	98	70	68	293	218	109	1580
sang, vokalmusikk og kor	92	1223	33	68	79	249	372	422	3041
skogbruk	3	16	2	4	6	3	1	0	38
sosialpolitiske emner og rettigheter	8	67	0	0	1	3	20	43	99
spansk	1	7	0	0	1	2	1	3	24
teater, revy og drama	10	97	25	14	8	23	24	3	158
tekstil	16	110	1	7	3	25	39	35	264
tillitsvalgte i arbeidslivet	12	312	1	31	85	107	55	33	178
tillitsvalgte i frivillige organisasjoner	23	182	6	3	16	15	35	107	315
Totalt	719	7396	673	935	967	1615	1487	1719	24499

Diagram 2: Antall deltakere fordelt på alder, etter kjønn og studieforbund i 2015

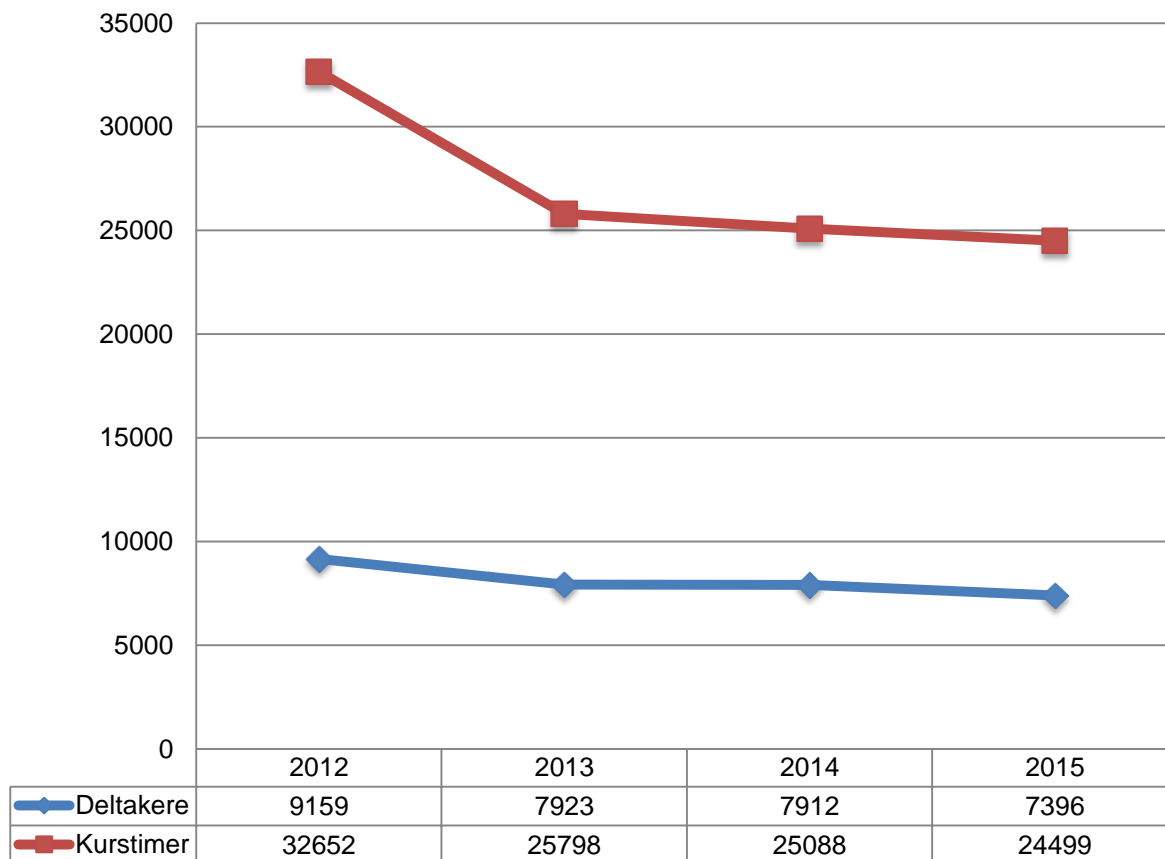
I 2015 var det totalt 7 396 deltakere på kurs i Finnmark. 60 prosent av kursdeltakerne var kvinner og 40 prosent var menn. Studieforbundet Funkis og Musikkens studieforbund tiltrakk seg flest kursdeltakere i aldersgruppen over 60. Denne gruppen var også de mest aktive på kurs, der de utgjorde 23 prosent av samtlige deltakere i hele fylket, mens ni prosent var i aldersgruppen 14-19.



Studieforbund	14-19	20-29	30-39	40-49	50-59	60+
Akademisk Studieforbund	0	42	111	129	66	37
Idrettens Studieforbund	109	111	152	150	65	23
Kristelig Studieforbund (K-stud)	56	21	15	20	19	24
Musikkens studieforbund	17	66	66	204	307	521
Samisk studieforbund	60	95	79	89	77	40
Senterpartiets Studieforbund	0	0	3	2	3	4
Studieforbundet AOF Norge	5	111	132	146	146	57
Studieforbundet Folkeuniversitetet	230	163	115	362	265	139
Studieforbundet Funkis	14	21	54	108	147	527
Studieforbundet KOR	3	14	23	94	146	68
Studieforbundet kultur og tradisjon	27	22	13	53	78	198
Studieforbundet natur og miljø	141	249	170	197	124	54
Studieforbundet næring og samfunn	11	20	29	53	32	23
Studieforbundet Solidaritet	0	0	4	4	5	4
Venstres Opplysnings- og studieforbund	0	0	1	4	7	0
Totalt	673	935	967	1615	1487	1719

Diagram 3: Utvikling i totalt kursaktivitet fra 2012 til 2015 i Finnmark

Kurven under viser hvordan utviklingen i kursaktivitetene har vært i Finnmark de siste fire årene. Antall kurstimer og kursdeltakere viste begge en betydelig nedgang i året 2013, og deretter i en fortsatt svak synkende trend.





VOFO Finnmark

Kirsten Ramberg

Pb. 1237, 9504 Alta

Tlf: 784 37 098

finnmark@vofo.no

VOFO sentralt

Motzfeldtsgate 1, 0187 Oslo

Tlf: 22 41 00 00

vofo@vofo.no

www.vofo.no