

VOFO Finnmark

STATISTIKKRAPPOR 2013



Innhold

Tabell 1: Kursaktivitet etter kommune i hele landet	3
Tabell 1.1: Kursaktivitet i de største kommunene (Antall innbyggere over 100 000)	4
Tabell 1.2: Kursaktivitet i topp 30 mellomstore kommuner (Antall innbyggere over 10 000).....	4
Tabell 2: Antall kurs, deltakere og kurstimer etter fylke i 2013.....	5
Tabell 3: Utvikling i antall kurs, deltakere og kurstimer i studieforbundene i Finnmark 2012-2013.....	6
Tabell 4: Utvikling i antall kurs, deltakere og kurstimer på hovedemne i Finnmark 2012 – 2013.....	7
Diagram 1: Kursdeltakere i 2013 for Finnmark fylke fordelt på studieforbund.....	8
Tabell 5: Antall kurs i Finnmark fordelt etter kommune, sortert etter kurs per 1 000 innbyggere.....	9
Tabell 6: Antall kursdeltakere fordelt på fagområder i fylket og hele landet i 2013.....	10
Tabell 7: Antall kurs, deltakere og kurstimer i fylket, sortert etter antall deltakere i ulike emner.....	11
Diagram 2: Antall deltaker fordelt på alder i 2013.....	13
Diagram 3: Utvikling i totalt kursaktivitet fra 2003 til 2013 i Finnmark.	13



blikk på utviklingen over tid.

De frivillige organisasjonene arrangerer kurs i alle Norges 19 fylker, og hvert år rapporterer de sin kursaktivitet gjennom studieforbundene. I 2013 ble det gjennomført nær 43 000 kurs for nesten 500 000 kursdeltakere i 419 av landets 428 kommuner. Dette utgjorde 1,35 millioner timer med læring.

Denne fylkesstatistikken skal være et verktøy for Voksenopplæringsforbundet, studieforbundene og fylkeskommunene i arbeidet med å skape enda flere læringsmuligheter i de enkelte fylker.

Rapporten inneholder oppdatert statistikk og grafiske fremstillinger av de kursaktivitetene som er gjennomført i 2013, samt et

Noen fakta om kursvirksomheten i Finnmark:

- Samlet gikk kursaktiviteten i Finnmark kraftig tilbake i 2013 sammenlignet med året før. Målt i antall kurstimer gikk aktiviteten tilbake med 21 %. (Side 6)
- Til sammen arrangerte studieforbundene og deres medlemsorganisasjoner kurs for nesten 8 000 deltakere. Det gir 105 kursdeltakere per 1 000 innbyggere i fylket – Fortsatt over landsgjennomsnittet på 97 per 1 000. (Side 5)
- I 2013 rapporterte studieforbundene om kursaktivitet i 16 av 19 kommuner i Finnmark. Det ble ikke rapportert om gjennomførte kurs i Gamvik, Måsøy eller Loppa kommune. (Side 9)

Tabell 1: Kursaktivitet etter kommune i hele landet

Alle de femti beste kurskommunene i Norge arrangerer mer enn 15 kurs per 1000 innbyggere. Aller best er Hurdal kommune med bare 2695 innbyggere og likevel hele 316 kurs i 2013. Det gir 117,25 kurs per 1000 innbyggere – eller sagt på en annen måte: Mer enn ett kurs for hver niende innbygger i kommunen. Best i Finnmark er Lebesby, Kautokeino og Berlevåg, alle med mer enn 20 kurs i 2013 for hver 1000 innbyggere. (Kommuner i Finnmark markert med oransje).

Toppliste	Kommune	Antall kurs per 1000 innbyggere
1	Hurdal	117,25
2	Evenes	87,71
3	Fosnes	60,75
4	Nesna	49,95
5	Bø i Telemark	34,62
6	Lavangen	33,53
7	Hemsedal	33,12
8	Lillehammer	31,41
9	Lebesby	31,32
10	Kragerø	29,00
11	Flå	28,07
12	Øksnes	27,62
13	Sømna	26,87
14	Vega	26,17
15	Gol	25,91
16	Steinkjer	25,66
17	Dovre	24,41
18	Inderøy	23,21
19	Guovdageaidnu Kautokeino	22,86
20	Engerdal	22,30
21	Kviteseid	21,88
22	Jølster	21,82
23	Berlevåg	21,76
24	Vinje	21,76
25	Stordal	21,26
26	Tranøy	21,19
27	Bykle	21,10
28	Brønnøy	20,89
29	Andebu	20,63
30	Rendalen	20,18
31	Løten	19,61
32	Hyllestad	19,41
33	Vågå	18,99
34	Steigen	18,61
35	Sør-Fron	18,49
36	Fyresdal	18,42
37	Tynset	18,02
38	Ørsta	17,75
39	Namdalseid	17,30
40	Porsanger Porsángu Porsanki	17,16
41	Øyer	17,09
42	Målselv	16,73
43	Gjerstad	16,47
44	Alvdal	16,45
45	Hitra	16,14
46	Fauske	16,01
47	Radøy	15,68
48	Vang	15,61
49	Ulvik	15,54
50	Øystre Slidre	15,28

Tabell 1.1: Kursaktivitet i de største kommunene (Antall innbyggere over 100 000)

I landets mest folkerike kommuner arrangeres det relativt færre kurs enn i småkommunene, men det er likevel slik at noen presterer bedre enn andre. Storkommunene på Vestlandet har klart mer kursaktivitet per innbygger enn hva man finner i befolkningstette strøk på Østlandet.

Toppliste	Største kommune	Antall kurs per 1000 innbyggere
1	Bergen	9,32
2	Stavanger	8,41
3	Trondheim	7,61
4	Oslo	7,10
5	Bærum	4,78

Tabell 1.2: Kursaktivitet i topp 30 mellomstore kommuner (Antall innbyggere over 10 000)

Lillehammer, Kragerø og Steinkjer skiller seg svært positivt ut i gruppen kommuner med over 10 000 innbyggere. Alle tre ser mer enn 25 kurs arrangert årlig for hver 1 000 innbyggere. Det er langt over gjennomsnittet for denne gruppen kommuner på ca. 8 kurs. (Kommuner i Finnmark markert med oransje.)

Toppliste	Kommune	Antall kurs per 1000 innbyggere
1	Lillehammer	31,41
2	Kragerø	29,00
3	Steinkjer	25,66
4	Ørsta	17,75
5	Ullensaker	14,12
6	Molde	13,67
7	Narvik	12,94
8	Verdal	12,92
9	Kongsberg	12,16
10	Lenvik	11,94
11	Ski	11,48
12	Tromsø	11,47
13	Harstad	11,46
14	Hamar	11,35
15	Sør-Varanger	11,20
16	Sortland	11,06
17	Ringsaker	11,03
18	Alta	10,90
19	Lindås	10,88
20	Sandefjord	10,81
21	Voss	10,80
22	Drammen	10,62
23	Førde	10,48
24	Sørum	10,46
25	Gjøvik	10,28
26	Kristiansand	10,27
27	Gran	10,22
28	Tønsberg	9,94
29	Hammerfest	9,82
30	Bodø	9,55

Tabell 2: Antall kurs, deltakere og kurstimer etter fylke i 2013

Tabellen viser studieforbundenes totale kursaktivitet gjennomført i de ulike fylkene i 2013. Av antall kurs, deltakere og kurstimer sto naturlig nok Oslo for en stor del av kursaktiviteten på landsbasis, etterfulgt av andre folkerike fylker som Hordaland og Akershus.

Om vi ser hvor mange som går på kurs målt opp mot antall innbyggere er Oppland det fylket der flest går på kurs. I 2013 rapporterte studieforbundene i Oppland om 137 kursdeltakere for hver 1000 innbyggere.

Finnmark er bedre enn landsgjennomsnittet når det kommer til kursdeltakelse. I 2013 registrerte studieforbundene i fylket 105 kursdeltakere per 1000 innbyggere, mot 97 for hele landet.

Fylke	Kurs	Deltakere	Kurstimer	Innbyggere	Deltakere i prosent av innbyggere
Oppland	2403	25660	67128	187820	13,7 %
Nord-Trøndelag	1713	16833	61857	135142	12,5 %
Nordland	2622	28431	78563	240877	11,8 %
Sogn og Fjordane	1012	12324	27309	108965	11,3 %
Troms	1780	18216	58197	162050	11,2 %
Hedmark	1946	21465	68897	194433	11,0 %
Sør-Trøndelag	2373	33122	80632	306197	10,8 %
Finnmark	832	7923	25798	75207	10,5 %
Telemark	1679	17308	48955	171469	10,1 %
Hordaland	4211	49901	136306	505246	9,9 %
Møre og Romsdal	2129	24592	57997	261530	9,4 %
Oslo	4503	59001	143424	634463	9,3 %
Vest-Agder	1505	16046	40583	178478	9,0 %
Vestfold	1991	21638	72544	240860	9,0 %
Akershus	4219	51524	132973	575757	8,9 %
Buskerud	2348	24224	74976	272228	8,9 %
Aust-Agder	794	8673	23138	113747	7,6 %
Østfold	1911	21578	63712	284962	7,6 %
Rogaland	3002	34570	88981	459625	7,5 %
Svalbard	11	151	483	2100	7,2 %
Totalt	42984	493180	1352453	5109056	9,7 %

Tabell 3: Utvikling i antall kurs, deltakere og kurstimer i studieforbundene i Finnmark 2012-2013

I Finnmark finnes det femten studieforbund, men bare tolv av dem rapporterte om kursaktivitet i 2013. Totalt gikk kursaktiviteten i fylket ned med hele 21 % i 2013, målt i kurstimer.

Mest kursaktivitet har fortsatt Samisk studieforbund (ca. 30 % av kurstimene), mens Studieforbundet Funkis, som tidligere var nest størst, rapporterte under halvparten så mange kurstimer i 2013 som i 2012.

Blant lyspunktene er sterk vekst i kursaktivitet hos Idrettens studieforbund.

Finnmark Studieforbund	Kurs			Deltakere			Timer			Andel av total timer 2013
	2012	2013	Endring i prosent	2012	2013	Endring i prosent	2012	2013	Endring i prosent	
Samisk Studieforbund	109	81	-25,7 %	525	318	-39,4 %	9621	7607	-20,9 %	29,5 %
Musikkens studieforbund	191	195	2,1 %	2231	2044	-8,4 %	5594	5689	1,7 %	22,1 %
Studieforbundet Folkeuniversitetet	140	126	-10,0 %	1603	1514	-5,6 %	4544	3979	-12,4 %	15,4 %
Studieforbundet Funkis	237	180	-24,1 %	1786	1527	-14,5 %	6481	3001	-53,7 %	11,6 %
Studieforbundet natur og miljø	112	78	-30,4 %	908	706	-22,2 %	2142	1615	-24,6 %	6,3 %
Studieforbundet kultur og tradisjon	57	54	-5,3 %	477	441	-7,5 %	1619	1330	-17,9 %	5,2 %
Idrettens Studieforbund	37	47	27,0 %	334	386	15,6 %	573	910	58,8 %	3,5 %
Studieforbundet AOF Norge	28	25	-10,7 %	260	329	26,5 %	650	670	3,1 %	2,6 %
Akademisk Studieforbund	18	23	27,8 %	466	464	-0,4 %	306	404	32,0 %	1,6 %
Studieforbundet næring og samfunn	30	8	-73,3 %	257	94	-63,4 %	508	300	-40,9 %	1,2 %
Kristelig Studieforbund (K-stud)	12	13	8,3 %	207	94	-54,6 %	398	255	-35,9 %	1,0 %
Venstres opplysnings- og studieforbund	1	1	0,0 %	4	2	-50,0 %	20	24	20,0 %	0,1 %
Senterpartiets Studieforbund	2	1	-50,0 %	14	4	-71,4 %	20	14	-30,0 %	0,1 %
Kristelig Folkepartis Studieforbund	1	0	-100,0 %	6	0	-100,0 %	11	0	-100,0 %	0,0 %
Fremskrittspartiets Studieforbund	8	0	-100,0 %	59	0	-100,0 %	73	0	-100,0 %	0,0 %
Studieforbundet Solidaritet	3	0	-100,0 %	22	0	-100,0 %	92	0	-100,0 %	0,0 %
Totalt	986	832	-15,6 %	9159	7923	-13,5 %	32652	25798	-21,0 %	100,0 %

Tabell 4: Utvikling i antall kurs, deltakere og kurstimer på hovedemne i Finnmark 2012 - 2013

Nesten to tredjedeler av kurstimene i fylket er knyttet til Estetiske fag og håndverksfag. Disse fagene tiltrekker i tillegg flest deltakere.

Totalt gikk det færre deltakere på kurs i Finnmark i 2013 enn i 2012, men fag innenfor organisasjons- og ledelsesfag, i tillegg til helse-, sosial og idrettsfag tiltrekker flere kursdeltakere nå enn før.

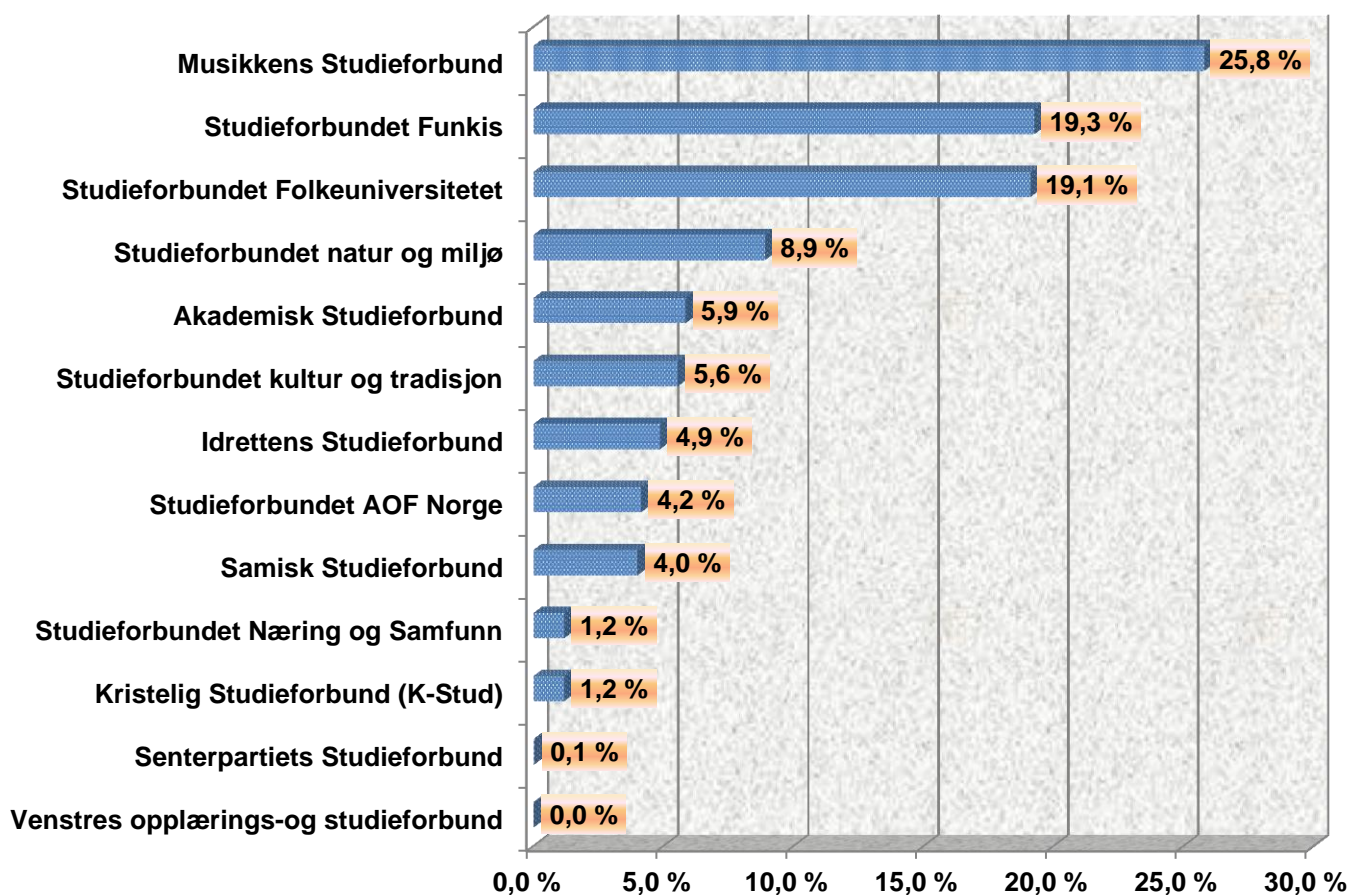
Finnmark Hovedemne	Kurs			Deltakere			Timer			
	2012	2013	Endring i prosent	2012	2013	Endring i prosent	2012	2013	Endring i prosent	Andel av total timer 2013
Estetiske fag og håndverksfag	511	414	-19,0 %	4871	3967	-18,6 %	21329	16928	-20,6 %	65,6 %
Organisasjons- og ledelsesfag	141	171	21,3 %	1469	1670	13,7 %	2357	3223	36,7 %	12,5 %
Naturbruk, økologi-, miljøverns- og friluftslivsfag	123	88	-28,5 %	1037	758	-26,9 %	2792	2139	-23,4 %	8,3 %
Helse-, sosial- og idrettsfag	75	98	30,7 %	672	1015	51,0 %	2181	1820	-16,6 %	7,1 %
Samfunnsfag	46	17	-63,0 %	331	139	-58,0 %	1151	357	-69,0 %	1,4 %
Språkfag	20	10	-50,0 %	109	36	-67,0 %	752	504	-33,0 %	2,0 %
Humanistiske fag, tros og -livssynsfag	32	23	-28,1 %	328	248	-24,4 %	805	399	-50,4 %	1,5 %
Realfag, industri- og tekniske fag	14	4	-71,4 %	117	51	-56,4 %	636	180	-71,7 %	0,7 %
Samferdsels- og kommunikasjonsfag	18	1	-94,4 %	179	10	-94,4 %	431	24	-94,4 %	0,1 %
Økonomi og IKT fag	4	6	50,0 %	36	29	-19,4 %	90	224	148,9 %	0,9 %
Tjenesteyting og servicefag	2	0	-100,0 %	10	0	-100,0 %	128	0	-100,0 %	0,0 %
Totalt	986	832	-15,6 %	9159	7923	-13,5 %	32652	25798	-21,0 %	100,0 %

Diagram 1: Kursdeltakere i 2013 for Finnmark fylke fordelt på studieforbund

Det er Musikkens studieforbund og deres mange kor som tiltrekker flest kursdeltakere i Finnmark - Over 2000 deltakere i 2013 (Se side 6).

Studieforbundet Folkeuniversitetet og Studieforbundet Funkis rapporterer i overkant av 1500 kursdeltakere hver

Samisk studieforbund er dem som rapporterer desidert flest kurstimer, men når det kommer til antall deltakere finner vi dem lenger ned på lista. (318 deltakere i 2013). Grunnen til dette er at deres kurs i gjennomsnitt er betydelig lengre enn hos mange av de andre studieforbundene.



Tabell 5: Antall kurs i Finnmark fordelt etter kommune, sortert etter kurs per 1 000 innbyggere

Det ble rapportert om kursvirksomhet i 16 av Finnmarks 19 kommuner i 2013, og best av alle var Lebesby med over 30 kurs per 1 000 innbyggere.

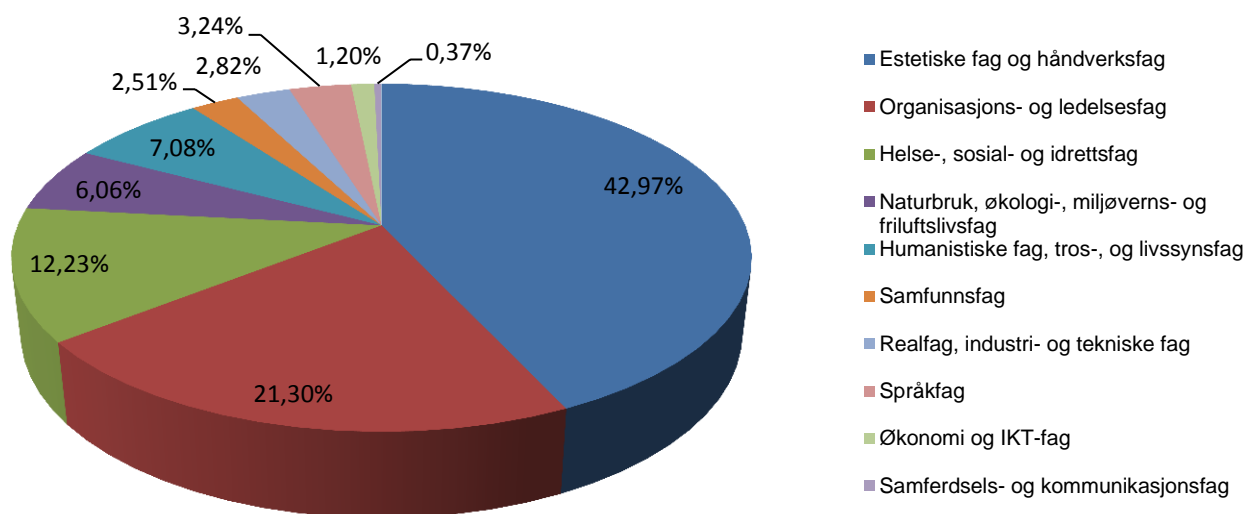
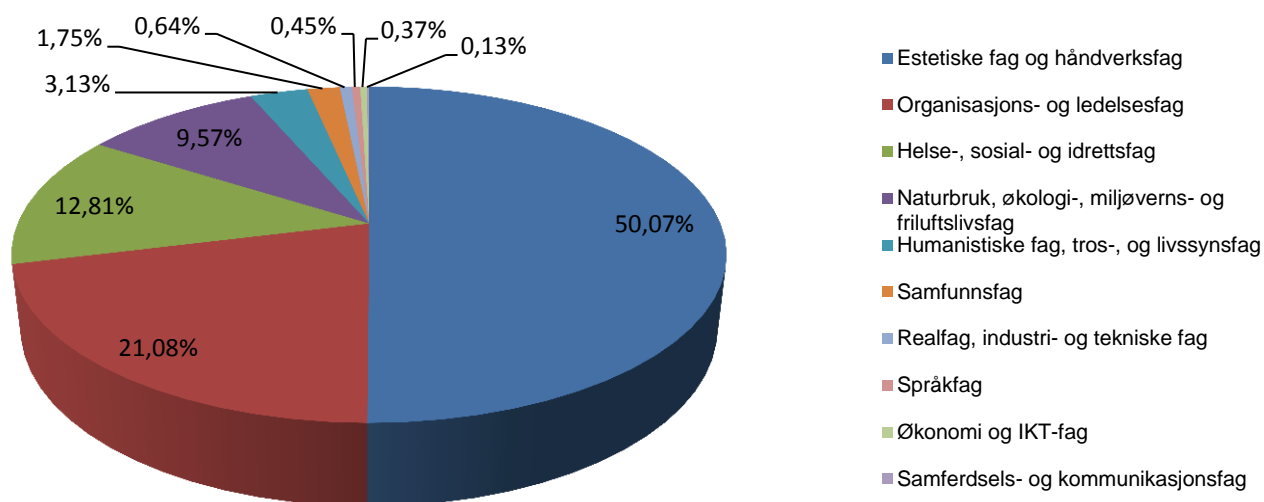
Ingen studieforbund rapporterte om kurs i verken Gamvik, Måsøy eller Loppa kommune.

Kommune	Kurs	Andel av fylkets kurs	Antall innbyggere	Kurs per 1000 innbyggere
Lebesby	42	5,05 %	1341	31,3
Guovdageaidnu Kautokeino	67	8,05 %	2931	22,9
Berlevåg	23	2,76 %	1057	21,8
Porsanger Porsángu Porsanki	68	8,17 %	3963	17,2
Nordkapp	47	5,65 %	3213	14,6
Vardø	26	3,13 %	2119	12,3
Båtsfjord	26	3,13 %	2207	11,8
Sør-Varanger	113	13,58 %	10090	11,2
Alta	216	25,96 %	19822	10,9
Hammerfest	101	12,14 %	10287	9,8
Vadsø	58	6,97 %	6223	9,3
Unjárga Nesseby	8	0,96 %	919	8,7
Kárásjohka Karasjok	11	1,32 %	2698	4,1
Deatnu Tana	9	1,08 %	2883	3,1
Kvalsund	3	0,36 %	1051	2,9
Hasvik	1	0,12 %	1037	1,0
*Finnmark	13	1,56 %	0	0,0
Totalt	832	100,00 %	71841	11,6

* Noen kurs arrangeres av organisasjonenes fylkesledd og får ikke en kommunetilknytning i statistikken. Derfor rapporteres disse under Finnmark fylkeskommune.

Tabell 6: Antall kursdeltakere fordelt på fagområder i fylket og hele landet i 2013

Hovedemne	Deltakere i fylke	Deltakere i landet	Deltakere i prosent for fylke	Deltakere i prosent for landet
Estetiske fag og håndverksfag	3967	211926	50,07 %	42,97 %
Organisasjons- og ledelsesfag	1670	105057	21,08 %	21,30 %
Helse-, sosial- og idrettsfag	1015	60338	12,81 %	12,23 %
Naturbruk, økologi-, miljøverns- og friluftslivsfag	758	29899	9,57 %	6,06 %
Humanistiske fag, tros-, og livssynsfag	248	34911	3,13 %	7,08 %
Samfunnsfag	139	12358	1,75 %	2,51 %
Realfag, industri- og tekniske fag	51	13904	0,64 %	2,82 %
Språkfag	36	15979	0,45 %	3,24 %
Økonomi og IKT-fag	29	5935	0,37 %	1,20 %
Samferdsels- og kommunikasjonsfag	10	1849	0,13 %	0,37 %
Totalt	7923	493180	100,00 %	100,00 %



Tabell 7: Antall kurs, deltakere og kurstimer i fylket, sortert etter antall deltakere i ulike emner

Underemne	Kurs	Deltakere	Kurstimer
sang, vokalmusikk og kor	151	1723	5262
helse og omsorg	84	925	1646
samspill	46	668	1903
tillitsvalgte i arbeidslivet	24	438	344
instruktør-, trener- og lederutdanning	47	386	910
tillitsvalgte i frivillige organisasjoner	43	352	572
instrumentalopplæring	40	349	673
husdyrhold	49	322	940
jakt	18	306	521
organisasjonskunnskap	31	279	460
musikk	33	276	1107
kostymer, design	60	216	5641
arbeidsmiljø/verneombud	15	167	480
teater, revy og drama	15	157	296
musikkteori	11	132	212
dans	13	115	463
tekstil	16	107	297
historie	6	83	86
etikk	5	78	113
filmfoto, video, TV, lyd- og lysteknikk	5	70	72
friluftslivsfag	10	68	206
kristendom	9	66	155
andre samfunnsfaglige emner	7	56	97
sosialpolitiske emner og rettigheter	8	55	84
bygg og anlegg	4	51	180
andre organisasjons- og ledelsesfag	9	42	419
sosiologi	1	37	110
pedagogikk og undervisning	7	36	115
folkedans	5	34	156
helseopplysning/kosthold	4	32	68
tegning, maling, grafikk	3	30	99
fiske og havbruk	4	25	225
andre håndverksfag	4	23	248
skogbruk	4	23	46
litteratur	3	21	45

Underemne	Kurs	Deltakere	Kurstimer
kasserer, regnskapsutdanning	3	20	147
norsk som hovedspråk	6	18	124
samisk	4	18	380
formingsfag	1	14	12
kunst og kultur	2	14	16
andre estetiske fag	3	13	131
kunsthåndverk	3	13	260
informasjon og medier	2	10	35
maritim trafikkopplæring, kyst- og sjøfartsfag	1	10	24
informasjonsteknologi og annen elektronisk kommunikasjon	2	8	32
jordbruk	1	8	16
andre naturbruk, økologi- og miljøvernfsag	2	6	185
politisk skolering	2	6	38
tre	1	6	16
keramikk	1	4	24
andre helse-, sosial- og idrettsfag	2	3	22
foto	1	3	40
tekstbehandling, regneark, grafikk	1	1	45
Totalt	832	7923	25798

Diagram 2: Antall deltaker fordelt på alder i 2013

I 2013 var det totalt 7 923 som deltok på kurs i Finnmark. 64 % av kursdeltakerne var kvinner og 36 % var menn.

Det var den eldste aldersgruppen (60+) som var mest aktive. Totalt utgjorde de 27 % av kursdeltakerne i fylket.

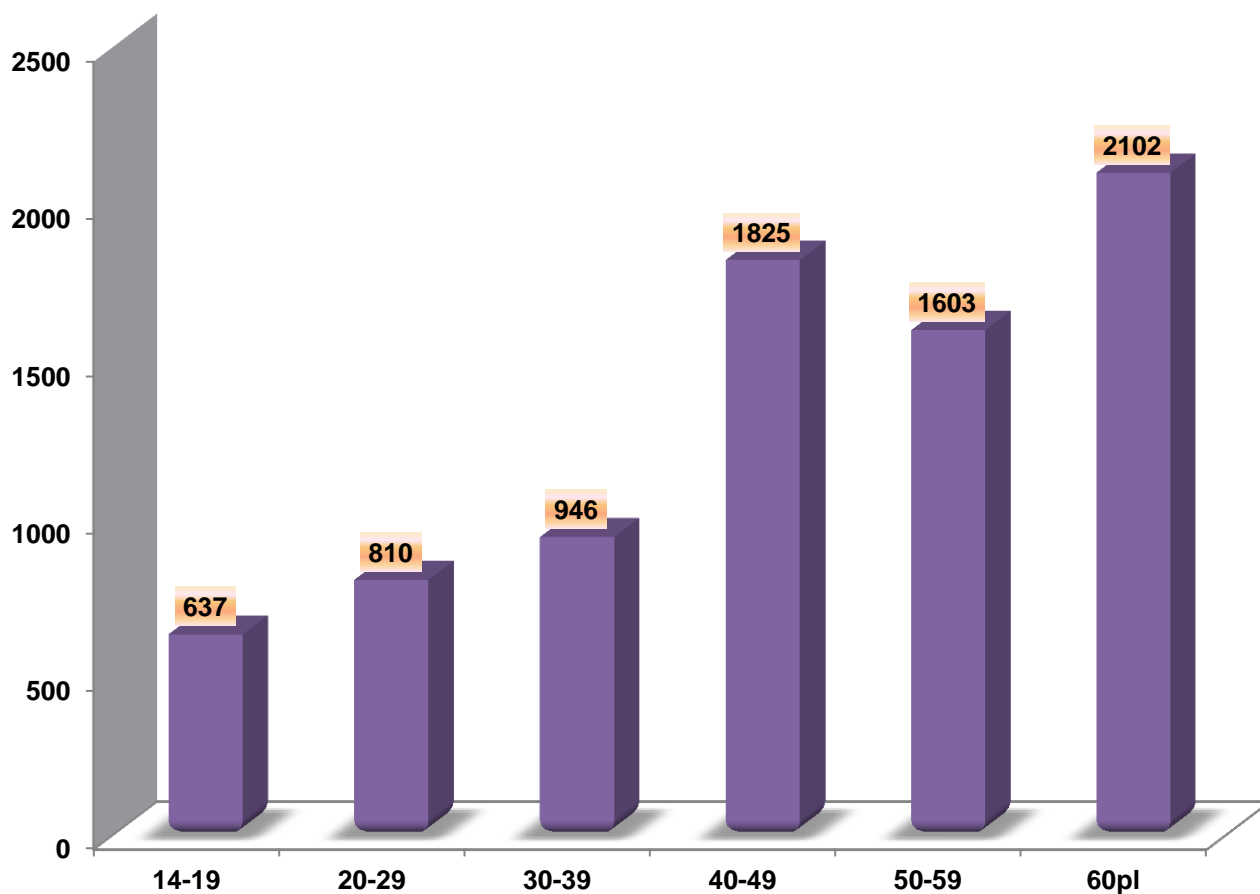
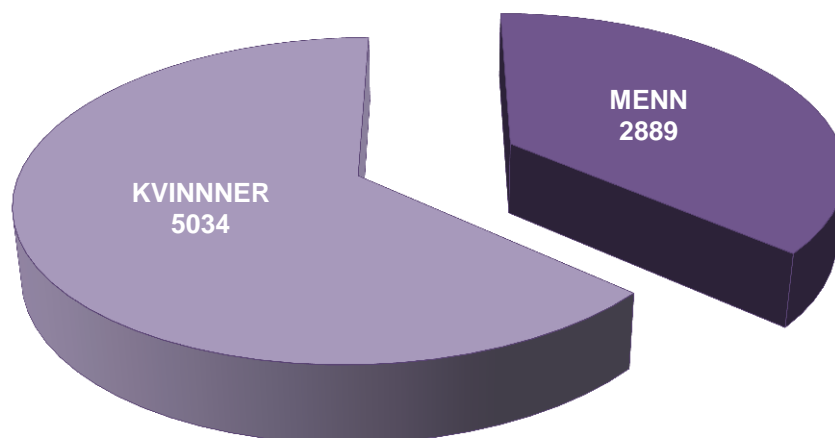
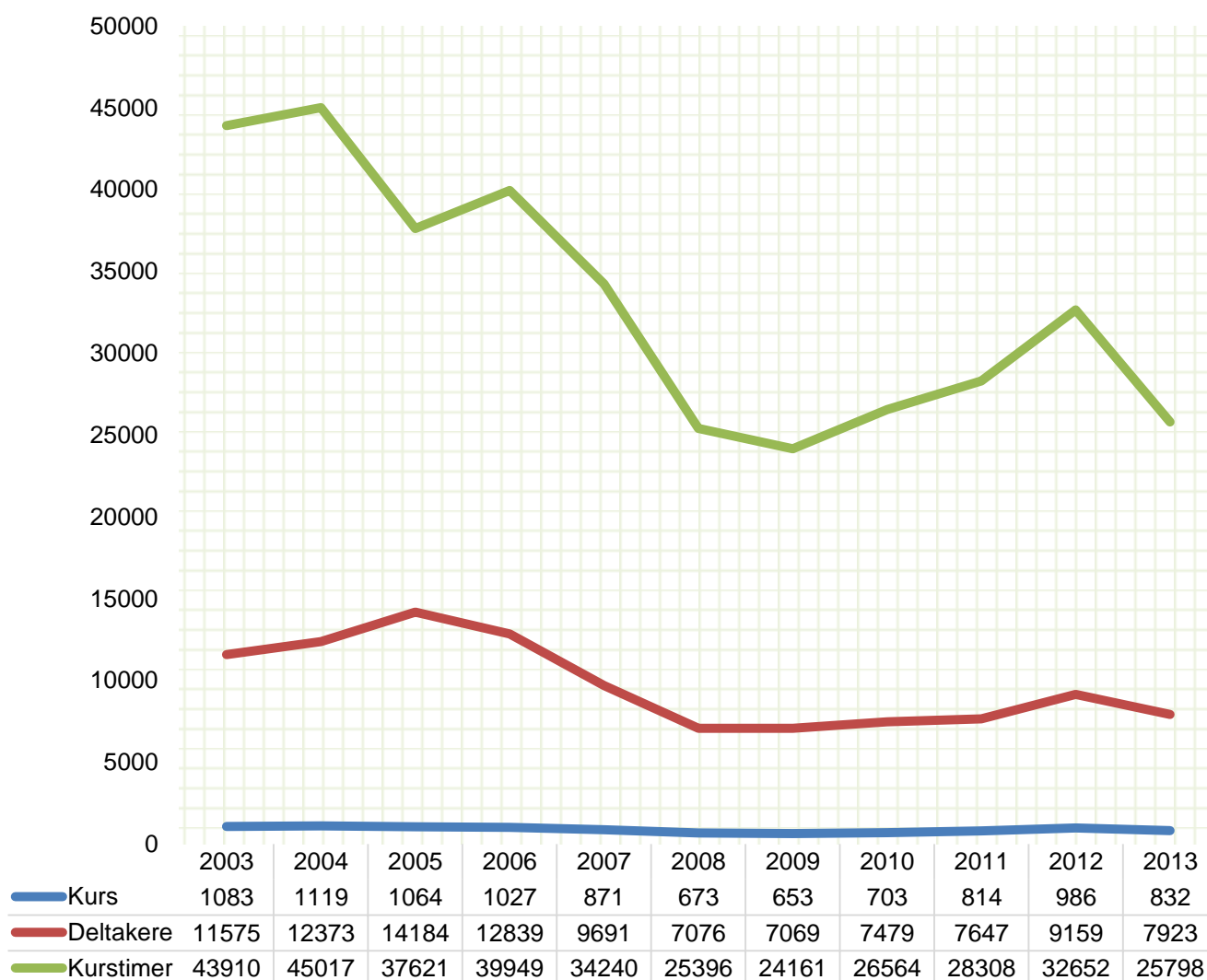


Diagram 3: Utvikling i totalt kursaktivitet fra 2003 til 2013 i Finnmark

I 2013 gikk kursaktiviteten i Finnmark betydelig tilbake fra 2012 (21 %). Fortsatt ligger imidlertid antall kurstimer over bunnivået i 2009.

Antall kurs og kursdeltakere gikk noe mindre tilbake (henholdsvis 16 % og 14 %). Det betyr at det har blitt færre kurs og at kursene har blitt kortere, men at noen flere deltakere går på hvert kurs.





VOFO Finnmark

Bjørn Roger Abrahamsen

Pb. 1237, 9504 Alta

Tlf: 97 43 54 74

finnmark@vofo.no

VOFO sentralt

Motzfeldtsgate 1, 0187 Oslo

Tlf: 22 41 00 00

vofo@vofo.no

www.vofo.no