

VOFO Akershus

STATISTIKKRAPPORT 2016



Innhold

Del I Fylket	2
Tabell 1: Antall kurs, deltakere og kurstimer etter fylke i 2016	4
Tabell 2: Utvikling i antall kurs, deltakere og kurstimer i studieforbundene i Akershus 2015-2016	5
Tabell 3: Antall kursdeltakere fordelt på hovedemne i fylket og hele landet i 2016	6
Diagram 1: Kursdeltakere i 2016 for Akershus fylke fordelt på studieforbund	7
Tabell 4: Antall kurs, deltakere og kurstimer med tilrettelegging fordelt på studieforbund i Akershus	7
Diagram 2: Antall deltakere fordelt på alder, etter kjønn i 2016 og utvikling over tid	8
Tabell 5: Emner med flest deltakere i ulike aldersgrupper	9
Diagram 3: Utvikling i total kursaktivitet i perioden 2013-2016 i Akershus.....	10
Del II Kommuner	12
Tabell 1: Kursaktivitet etter kommunene i hele landet.....	13
Tabell 1.1: Kursaktivitet i de største kommunene (Kommuner med minst 20 000 innbyggere)	14
Tabell 1.2: Kurs i de mellomstore kommunene (Kommuner med 5 000-19 999 innbyggere).....	15
Tabell 1.3: Kurs i de små kommunene (Kommuner med 0-4 999 innbyggere).....	16
Tabell 2: Antall kurs, deltakere og kurstimer fordelt etter kommuner og regioner i Akershus.....	17

Del I Fylket

De frivillige organisasjonene arrangerer kurs i alle Norges 19 fylker, og hvert år rapporterer de sin kursaktivitet gjennom studieforbundene.

I 2016 ble det gjennomført 45 000 kurs for 504 898 kursdeltakere i 423 av landets 428 kommuner. Dette utgjorde over 1.4 millioner timer med læring.

I Akershus var det samtlige 204 frivillige organisasjoner som var representert i 14 studieforbund, arrangerte nær 4 500 kurs, som igjen utgjorde 8 kurs per 1 000 innbyggere.

Sammenlignet med 2015 økte Akershus totale antall kurs 1,6 prosent, med antall deltakere og kurstimer hadde en nedgang på henholdsvis 0,5 prosent og 2,1 prosent.



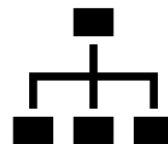
4 465
kurs



22 prosent
av kursene ble tilrettelagt for deltakere med
behov for særskilt tilrettelegging



53 645
kursdeltakere



204
frivillige organisasjoner arrangerte kursene



22 av 22
kommuner rapporterte om kursvirksomhet



136 665
kurstimer

Tabell 1: Antall kurs, deltakere og kurstimer etter fylke i 2016

Tabellen viser studieforbundenes totale kursaktivitet gjennomført i de ulike fylkene i 2016. Av antall kurs, deltakere og kurstimer sto klart Oslo for en stor del av kursaktiviteten på landsbasis, etterfulgt av andre folkerike fylker som Hordaland og Akershus.

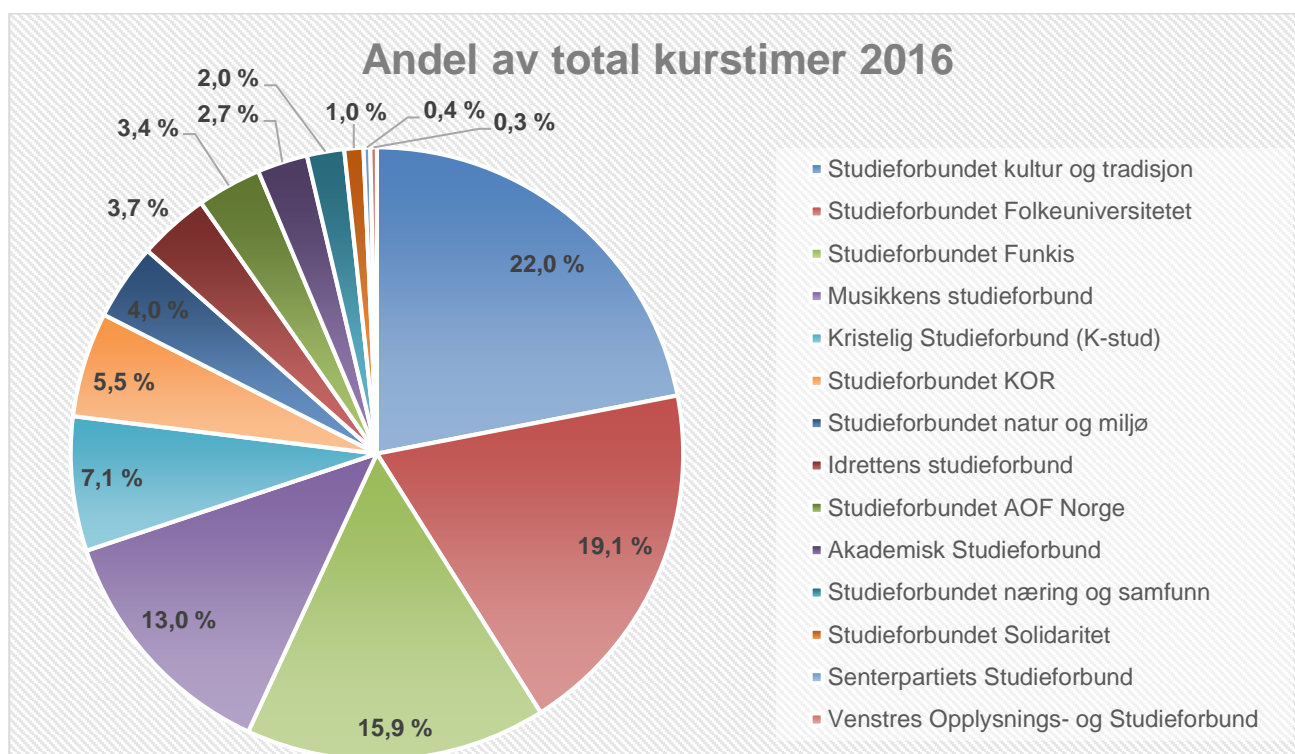
I 2016 rapporterte studieforbundene i Akershus om 8 kurs for hver 1 000 innbyggere, som ligger under landsgjennomsnittet med 9 kurs per 1 000 innbyggere.

Fylke	Kurs	Deltakere	Kurstimer	Antall kurs per 1 000 innbyggere
Oppland	2418	24492	66668	12,8
Hedmark	2340	23061	73396	12,0
Nord-Trøndelag	1616	17278	54940	11,8
Nordland	2604	26408	79694	10,8
Sogn og Fjordane	1112	12956	29332	10,2
Troms	1653	17338	52241	10,1
Telemark	1680	15760	52963	9,7
Finnmark	715	6991	25518	9,4
Hordaland	4658	51364	148478	9,0
Vest-Agder	1594	15499	44571	8,7
Totalt/gjennomsnitt	45065	504898	1419864	8,6
Sør-Trøndelag	2671	35108	91687	8,5
Møre og Romsdal	2253	25831	62843	8,5
Buskerud	2246	24204	75369	8,1
Vestfold	1967	20605	74895	8,0
Akershus	4465	53645	136665	7,5
Oslo	4804	65903	149001	7,3
Østfold	2105	22449	71950	7,3
Rogaland	3372	36905	103936	7,2
Aust-Agder	781	8959	25339	6,7

Tabell 2: Utvikling i antall kurs, deltakere og kurstimer i studieforbundene i Akershus 2015-2016

I Akershus var det 14 studieforbund som rapporterte om kursvirksomhet i 2016. Blant de 14 studieforbundene kommer Studieforbundet kultur og tradisjon fortsatt best ut, som utgjorde 22 prosent av samtlige kurstimer i fylket. Samtidig viser statistikken at Akademisk Studieforbund hadde en markant økning i sine kursaktiviteter, mens Studieforbundet AOF Norge viste en relativ nedgang.

AKERSHUS Studieforbund	Kurs			Deltakere			Kurstimer			
	2015	2016	Endring	2015	2016	Endring	2015	2016	Endring	Andel av total timer 2016
Studieforbundet kultur og tradisjon	865	899	3,9 %	5629	5546	-1,5 %	27773	30009	8,1 %	22,0 %
Studieforbundet Folkeuniversitetet	662	641	-3,2 %	10087	10263	1,7 %	26033	26053	0,1 %	19,1 %
Studieforbundet Funkis	914	940	2,8 %	7636	7416	-2,9 %	26169	21698	-17,1 %	15,9 %
Musikkens studieforbund	329	328	-0,3 %	4110	4171	1,5 %	17916	17727	-1,1 %	13,0 %
Kristelig Studieforbund (K-stud)	310	320	3,2 %	2244	2458	9,5 %	9166	9684	5,7 %	7,1 %
Studieforbundet KOR	169	169	0,0 %	3119	3327	6,7 %	8038	7566	-5,9 %	5,5 %
Studieforbundet natur og miljø	278	282	1,4 %	2435	2441	0,2 %	5949	5514	-7,3 %	4,0 %
Idrettens studieforbund	264	277	4,9 %	4492	4736	5,4 %	5307	5110	-3,7 %	3,7 %
Studieforbundet AOF Norge	243	177	-27,2 %	6747	3975	-41,1 %	5866	4654	-20,7 %	3,4 %
Akademisk Studieforbund	156	211	35,3 %	5725	7514	31,2 %	2572	3636	41,4 %	2,7 %
Studieforbundet næring og samfunn	124	134	8,1 %	1263	1338	5,9 %	2205	2682	21,6 %	2,0 %
Studieforbundet Solidaritet	34	33	-2,9 %	231	155	-32,9 %	1838	1374	-25,2 %	1,0 %
Senterpartiets Studieforbund	26	33	26,9 %	101	165	63,4 %	373	485	30,0 %	0,4 %
Venstres Opplysnings- og Studieforbund	20	21	5,0 %	113	140	23,9 %	405	473	16,8 %	0,3 %
Totalt	4394	4465	1,6 %	53932	53645	-0,5 %	139610	136665	-2,1 %	100,0 %



Tabell 3: Antall kursdeltakere fordelt på hovedemne i fylket og hele landet i 2016

Hovedemne	Deltakere i fylket	Deltakere i landet	Deltakere i prosent for fylket	Deltakere i prosent for landet
Estetiske fag og håndverksfag	20380	214880	38,0 %	42,6 %
Organisasjons- og ledelsesfag	16569	112178	30,9 %	22,2 %
Helse-, sosial- og idrettsfag	6129	60720	11,4 %	12,0 %
Humanistiske fag, tros-, og livssynsfag	3974	38981	7,4 %	7,7 %
Naturbruk, økologi-, miljøverns- og friluftslivsfag	2122	32468	4,0 %	6,4 %
Realfag, industri- og tekniske fag	1700	15539	3,2 %	3,1 %
Samfunnsfag	763	10457	1,4 %	2,1 %
Økonomi og IKT-fag	741	3586	1,4 %	0,7 %
Samferdsels- og kommunikasjonsfag	621	2542	1,2 %	0,5 %
Språkfag	576	12909	1,1 %	2,6 %
Tjenesteyting og servicefag	70	638	0,1 %	0,1 %
Totalt	53645	504898	100,0 %	100,0 %

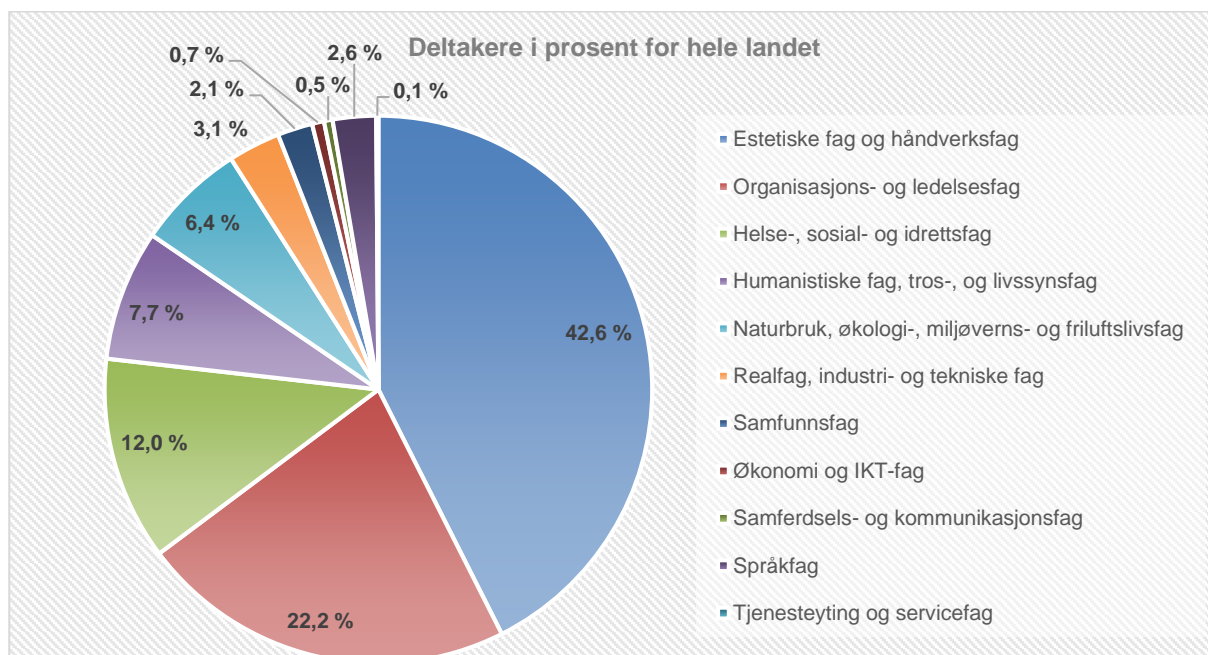
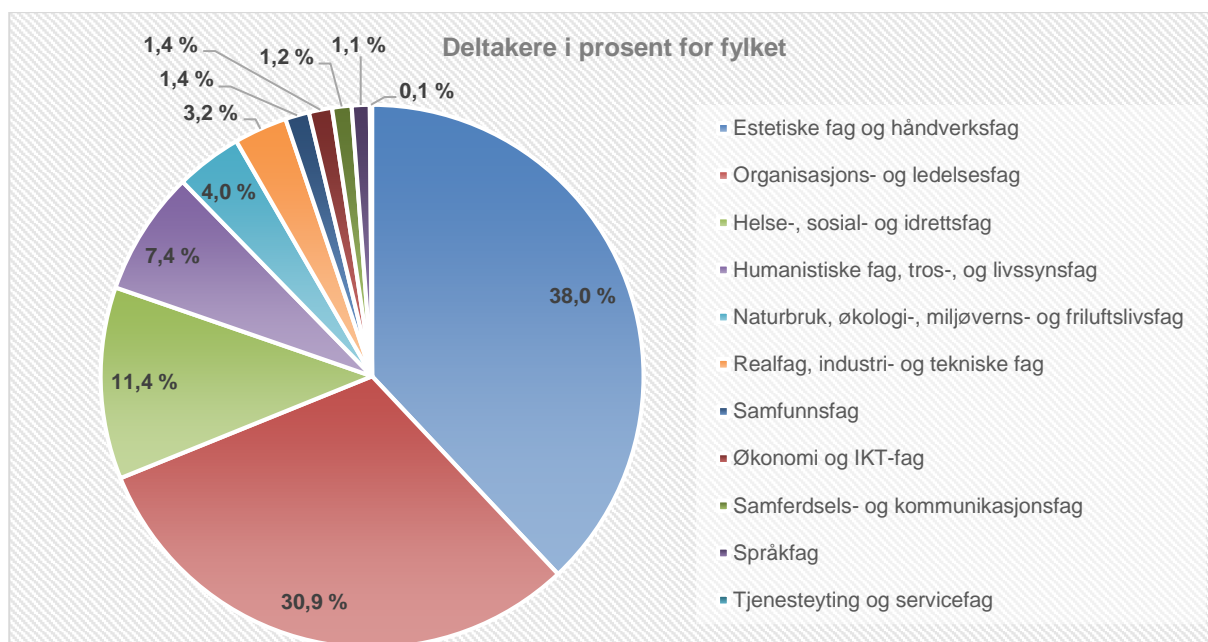
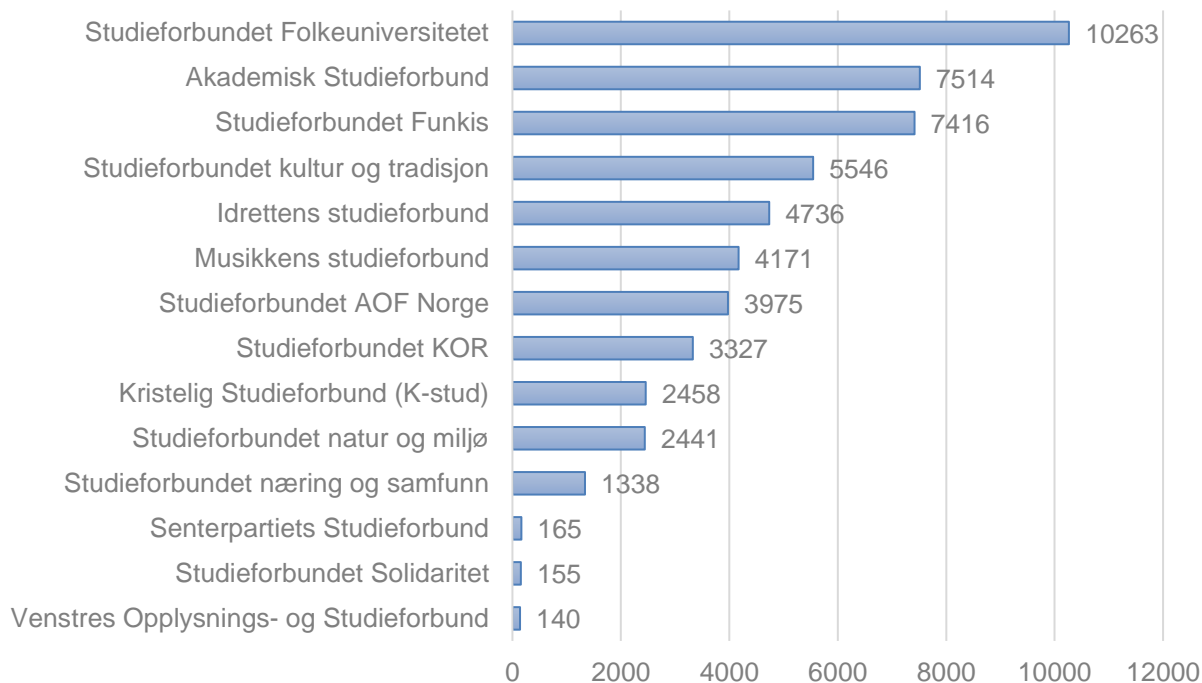


Diagram 1: Kursdeltakere i 2016 for Akershus fylke fordelt på studieforbund

Diagrammet viser klart at Studieforbundet Folkeuniversitetet trekker flest kursdeltakere. I 2016 var det 10 263 deltakere på kurs i regi av Studieforbundet Folkeuniversitetet, en økning på 1,7 prosent, etterfulgt av Akademisk Studieforbund og Studieforbundet Funkis. Til sammen utgjør de tre studieforbundene nesten halvparten av samtlige kursdeltakere i fylket.



Tabell 4: Antall kurs, deltakere og kurstimer med tilrettelegging fordelt på studieforbund i Akershus

I Akershus var det 6 av 14 studieforbund som benyttet tilretteleggingstilskudd i 2016. Hvor over 96 prosent av kursene i Studieforbundet Funkis ble arrangert med støtte gjennom denne ordningen, som igjen utgjorde 94 prosent av fylkets totale tilrettelagte kurser.

Studieforbund	Kurs tilrettelegging	Deltakere tilrettelegging	Kurstimer tilrettelegging	Andel av kurs
Musikkens studieforbund	34	183	858	10,4 %
Studieforbundet AOF Norge	11	209	115	6,2 %
Studieforbundet Folkeuniversitetet	8	127	979	1,2 %
Studieforbundet Funkis	904	7162	20798	96,2 %
Studieforbundet kultur og tradisjon	3	16	65	0,3 %
Studieforbundet næring og samfunn	4	43	36	3,0 %
Totalt	964	7740	22851	21,6 %

Diagram 2: Antall deltakere fordelt på alder, etter kjønn i 2016 og utvikling over tid

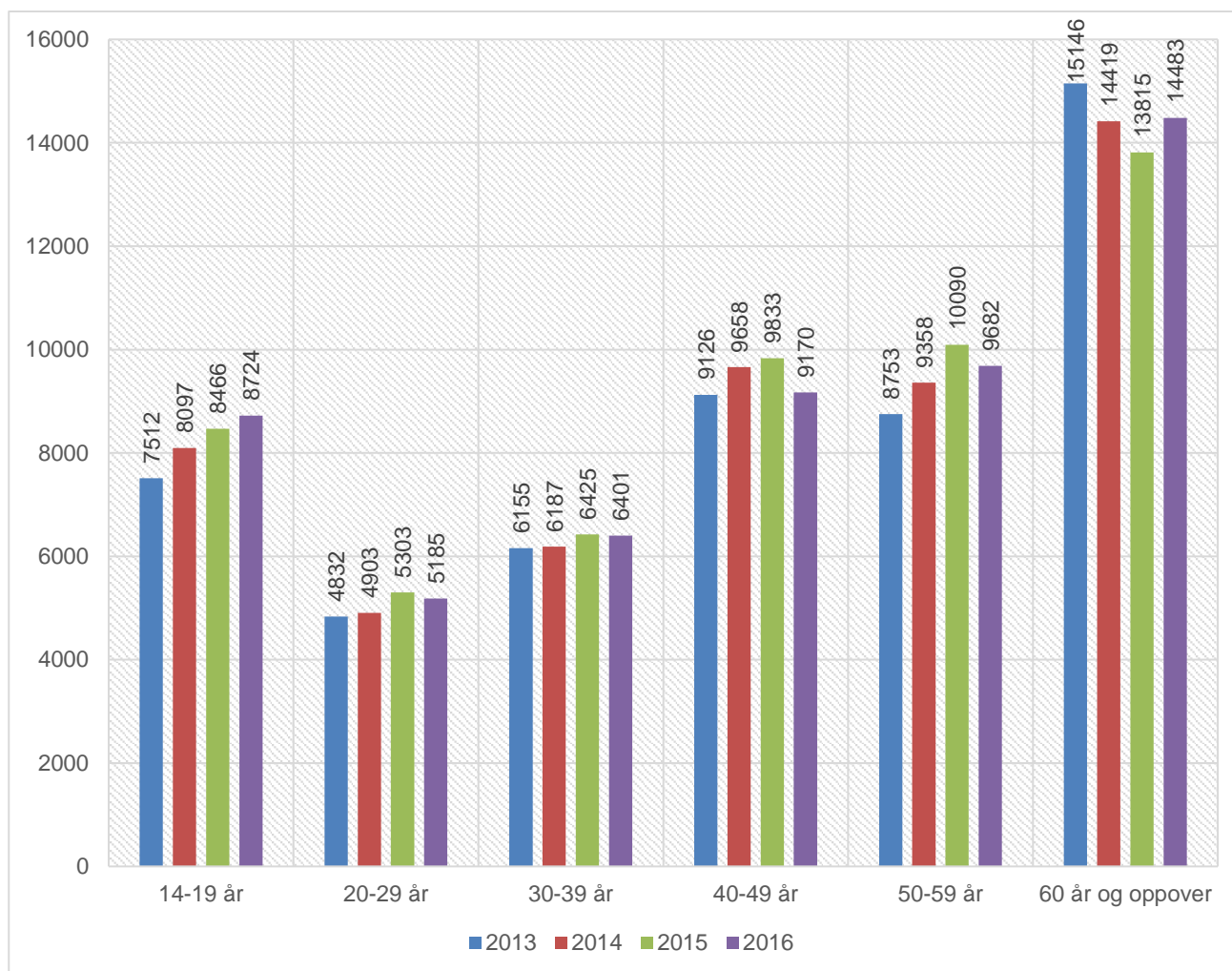


30 511 kvinner



23 134 menn

År	14-19 år	20-29 år	30-39 år	40-49 år	50-59 år	60 år og oppover
2013	7512	4832	6155	9126	8753	15146
2014	8097	4903	6187	9658	9358	14419
2015	8466	5303	6425	9833	10090	13815
2016	8724	5185	6401	9170	9682	14483



Tabell 5: Emner med flest deltakere i ulike aldersgrupper

Hos studieforbundene finnes det et bredt kurstilbud som retter seg mot ulike aldersgrupper. Det vises forskjellige behov og interesse for fagene i alle aldersgruppene. Det varierer også fra fylke til fylke.

I Akershus ser vi at de yngste deltakerne (14-19 år) deltok mest på kurs innenfor emne «samspill».

Emne innenfor «tillitsvalgte i arbeidslivet» tiltrakk flest deltakere i aldersgruppe mellom 20 og 49 år.

Deltakerne, fra 50 år og oppover deltok mye på kurs i «sang, vokalmusikk og kor».

Emne	Deltakere 14-19 år
samspill	2201
andre organisasjons- og ledelsesfag	1745
etikk	1450
kristendom	849

Tabell: Emner med flest deltakere i alderen 14 til 19 år.

Emne	Deltakere 20-29 år
tillitsvalgte i arbeidslivet	1319
andre organisasjons- og ledelsesfag	651
samspill	519
helse og omsorg	257

Tabell: Emner med flest deltakere i alderen 20 til 29 år.

Emne	Deltakere 30-39 år
tillitsvalgte i arbeidslivet	1896
andre organisasjons- og ledelsesfag	800
samspill	424
sang, vokalmusikk og kor	422

Tabell: Emner med flest deltakere i alderen 30 til 39 år.

Emne	Deltakere 40-49 år
tillitsvalgte i arbeidslivet	2040
andre organisasjons- og ledelsesfag	1373
sang, vokalmusikk og kor	858
samspill	851

Tabell: Emner med flest deltakere i alderen 40 til 49 år.

Emne	Deltakere 50-59 år
sang, vokalmusikk og kor	1738
tillitsvalgte i arbeidslivet	1629
samspill	843
andre organisasjons- og ledelsesfag	760

Tabell: Emner med flest deltakere i alderen 50 til 59 år.

Emne	Deltakere fra 60 år
sang, vokalmusikk og kor	2574
helse og omsorg	1819
tekstil	1325
andre humanistiske fag	777

Tabell: Emner med flest deltakere i alderen 60 år og oppover

Diagram 3: Utvikling i total kursaktivitet i perioden 2013-2016 i Akershus

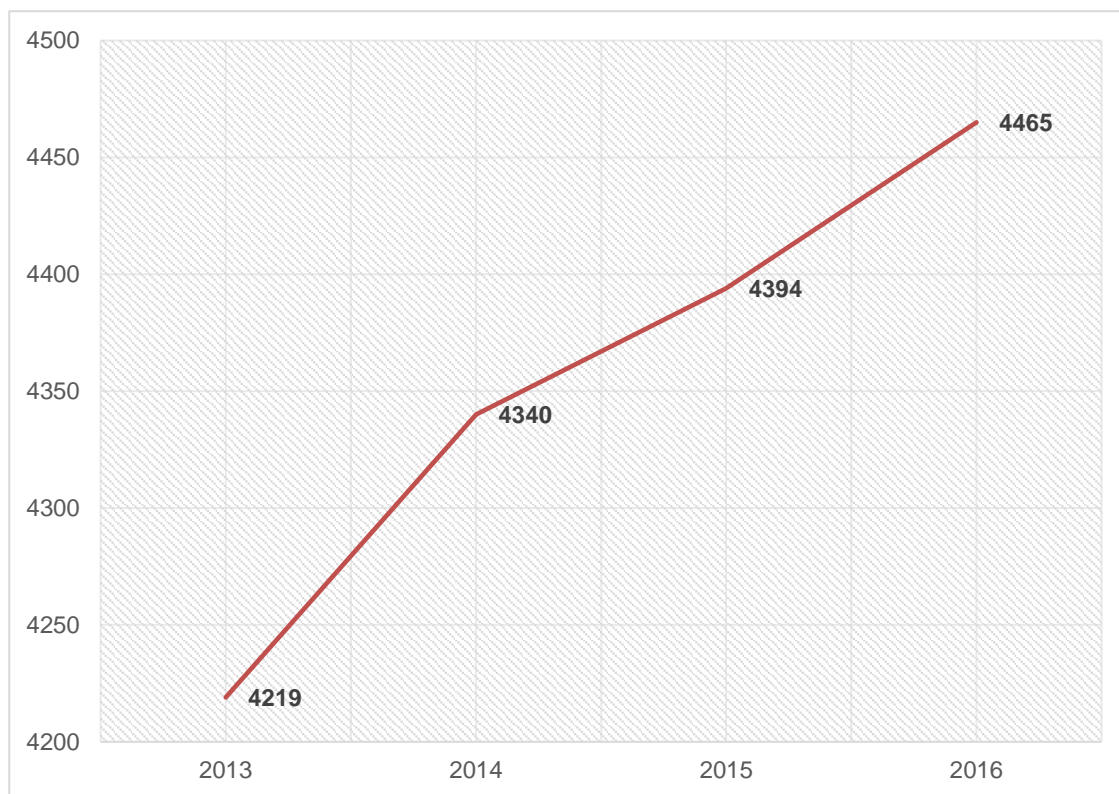


Diagram: Utvikling i antall kurs i perioden 2013-2016.

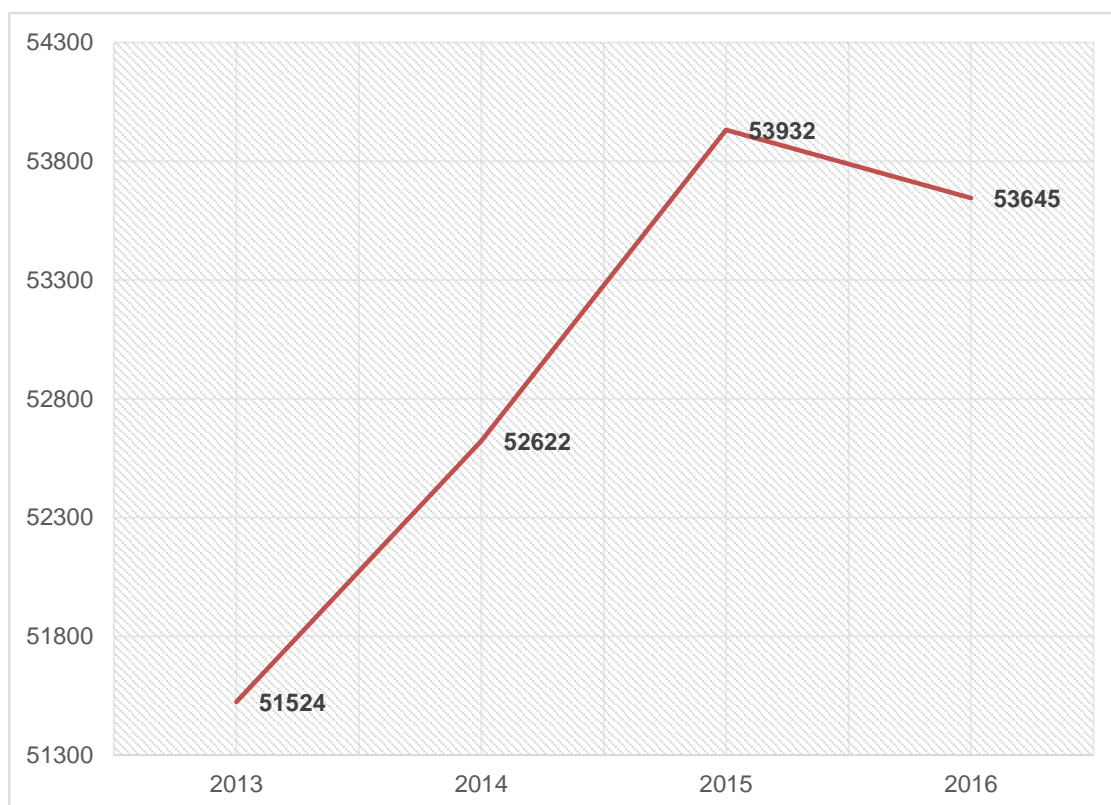


Diagram: Utvikling i antall deltakere i perioden 2013-2016

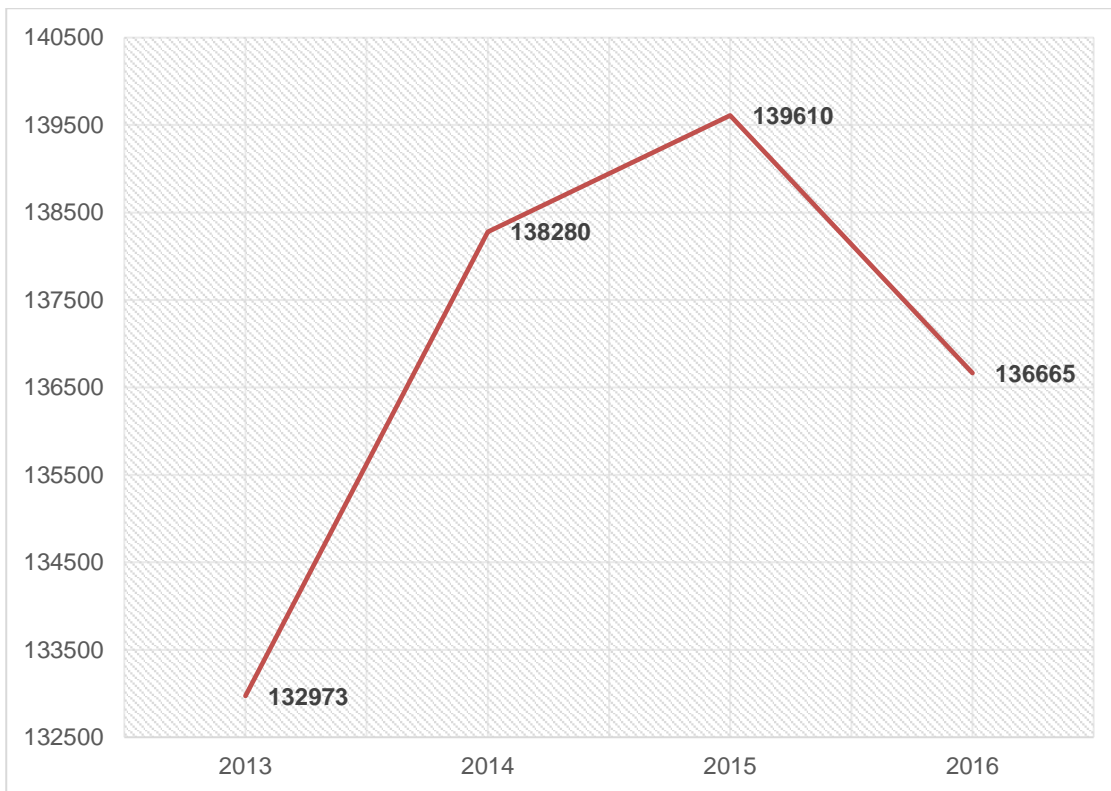


Diagram: Utvikling i antall kurstimer i perioden 2013-2016.

Del II Kommuner

Tabell 1: Kursaktivitet etter kommunene i hele landet

Alle de 50 beste kurskommunene i Norge arrangerte mer enn 15 kurs per 1 000 innbyggere i 2016. Kommunene Evenes og Hurdal står fortsatt øverst på listen, med over 100 kurs per 1 000 innbyggere. (Kommuner i Akershus markert med oransje)

Toppliste	Kommune	Fylke	Antall kurs per 1 000 innbyggere
1	Evenes	Nordland	136,43
2	Hurdal	Akershus	107,16
3	Fosnes	Nord-Trøndelag	83,73
4	Agdenes	Sør-Trøndelag	76,17
5	Engerdal	Hedmark	46,74
6	Bø	Telemark	44,09
7	Nesna	Nordland	42,44
8	Lillehammer	Oppland	30,79
9	Sømna	Nordland	30,53
10	Hemsedal	Buskerud	30,14
11	Kragerø	Telemark	27,43
12	Namdalseid	Nord-Trøndelag	27,13
13	Flå	Buskerud	27,00
14	Dovre	Oppland	26,66
15	Lavangen	Troms	25,69
16	Alvdal	Hedmark	25,14
17	Hyllestad	Sogn og Fjordane	25,09
18	Jølster	Sogn og Fjordane	24,83
19	Lom	Oppland	24,29
20	Vega	Nordland	24,12
21	Vinje	Telemark	23,88
22	Tynset	Hedmark	23,66
23	Seljord	Telemark	22,73
24	Inderøy	Nord-Trøndelag	21,57
25	Rørøros	Sør-Trøndelag	21,47
26	Bykle	Aust-Agder	21,16
27	Guovdageaidnu - Kautokeino	Finnmark	20,97
28	Brønnøy	Nordland	20,47
29	Eidfjord	Hordaland	19,46
30	Løten	Hedmark	19,24
31	Kviteseid	Telemark	19,20
32	Våler	Hedmark	18,35
33	Steigen	Nordland	18,09
34	Målselv	Troms	17,95
35	Trysil	Hedmark	17,93
36	Gol	Buskerud	17,91
37	Fauske	Nordland	17,70
38	Lierne	Nord-Trøndelag	17,45
39	Namsskogan	Nord-Trøndelag	17,30
40	Radøy	Hordaland	16,94
41	Etnedal	Oppland	16,65
42	Norddal	Møre og Romsdal	16,34
43	Tranøy	Troms	16,20
44	Gjerstad	Aust-Agder	16,17
45	Ulvik	Hordaland	16,13
46	Storfjord	Troms	16,09
47	Høylandet	Nord-Trøndelag	16,00
48	Nærøy	Nord-Trøndelag	16,00
49	Øyer	Oppland	15,97
50	Rendalen	Hedmark	15,95

Tabell 1.1: Kursaktivitet i de største kommunene (Kommuner med minst 20 000 innbyggere)

Tabellene under viser at statistikkene er oppdatert med ny kommunegruppering. Grupper er fordelt i tråd med kilde fra Statistisk sentralbyrå (SSB). Kommuner blir fordelt opp i tre grupper etter folkemengden slik at 1) *Store kommuner består av 20 000 eller flere innbyggere.*

2) *Mellomstore kommuner består av fra 5 000 til 19 999 innbyggere.* 3) *Små kommuner består av færre enn 5 000 innbyggere.*

Av de 30 største kommunene er det Lillehammer kommune i Oppland som lykkes best i å tilrettelegge for at frivillige organisasjoner arrangerer kurs og opplæring for voksne, som utgjør over 30 kurs per 1 000 innbyggere.

Kommunene Ullensaker, Skedsmo og Nittedal i Akershus fylke var blant de 30 største kurskommunene. (Kommuner i Akershus markert med oransje)

Toppliste	Kommune	Fylke	Antall kurs per 1 000 innbyggere
1	Lillehammer	Oppland	30,79
2	Ullensaker	Akershus	15,00
3	Steinkjer	Nord-Trøndelag	13,31
4	Stange	Hedmark	12,72
5	Molde	Møre og Romsdal	12,64
6	Ringsaker	Hedmark	11,58
7	Hamar	Hedmark	11,22
8	Kongsberg	Buskerud	11,14
9	Askøy	Hordaland	10,78
10	Sandefjord	Vestfold	10,52
11	Tromsø	Troms	10,08
12	Haugesund	Rogaland	10,01
13	Tønsberg	Vestfold	10,01
14	Kristiansand	Vest-Agder	9,90
15	Bergen	Hordaland	9,89
16	Ålesund	Møre og Romsdal	9,69
17	Alta	Finnmark	9,60
18	Drammen	Buskerud	9,32
19	Skedsmo	Akershus	9,29
20	Elverum	Hedmark	9,27
21	Gjøvik	Oppland	9,12
22	Stavanger	Rogaland	9,12
23	Sarpsborg	Østfold	9,03
24	Stjørdal	Nord-Trøndelag	8,92
25	Bodø	Nordland	8,75
26	Ski	Telemark	8,33
27	Rana	Nordland	8,22
28	Nittedal	Akershus	8,14
29	Harstad	Troms	7,98
30	Larvik	Vestfold	7,86

Tabell 1.2: Kurs i de mellomstore kommunene (Kommuner med 5 000-19 999 innbyggere)

Kommunene Bø og Kragerø i Telemark skiller seg markant ut som de beste kommuner med kurs i gruppen fra 5 000 til 19 999 innbyggere. Der arrangerer organisasjonene mer enn 27 kurs for hver 1 000 innbyggere, etterfulgt av Tynset kommune i Hedmark, 24 kurs for hver 1 000 innbyggere.

Ingen av de 30 beste mellomstore kurskommunene i Norge er i Akershus fylke.

Toppliste	Kommune	Fylke	Antall kurs per 1 000 innbyggere
1	Bø	Telemark	44,09
2	Kragerø	Telemark	27,43
3	Tynset	Hedmark	23,66
4	Inderøy	Nord-Trøndelag	21,57
5	Røros	Sør-Trøndelag	21,47
6	Brønnøy	Nordland	20,47
7	Løten	Hedmark	19,24
8	Målselv	Troms	17,95
9	Trysil	Hedmark	17,93
10	Fauske	Nordland	17,70
11	Radøy	Hordaland	16,94
12	Nærøy	Nord-Trøndelag	16,00
13	Øyer	Oppland	15,97
14	Gloppen	Sogn og Fjordane	15,04
15	Voss	Hordaland	14,28
16	Ørsta	Møre og Romsdal	13,86
17	Eid	Sogn og Fjordane	13,47
18	Volda	Møre og Romsdal	12,61
19	Åsnes	Hedmark	12,47
20	Luster	Sogn og Fjordane	12,37
21	Meløy	Nordland	12,05
22	Lindås	Hordaland	11,98
23	Førde	Sogn og Fjordane	11,94
24	Verdal	Nord-Trøndelag	11,82
25	Andebu	Vestfold	11,62
26	Midtre Gauldal	Sør-Trøndelag	11,59
27	Levanger	Nord-Trøndelag	11,22
28	Rissa	Sør-Trøndelag	10,99
29	Narvik	Nordland	10,97
30	Surnadal	Møre og Romsdal	10,89

Tabell 1.3: Kurs i de små kommunene (Kommuner med 0-4 999 innbyggere)

Evenes kommune i Nordland og Hurdal kommune i Akershus hadde mest kursaktivitet med færre enn 3 000 innbyggere på landsbasis. (se Tabell 1) (Kommuner i Akershus markert med oransje)

Toppliste	Kommune	Fylke	Antall kurs per 1 000 innbyggere
1	Evenes	Nordland	136,43
2	Hurdal	Akershus	107,16
3	Fosnes	Nord-Trøndelag	83,73
4	Agdenes	Sør-Trøndelag	76,17
5	Engerdal	Hedmark	46,74
6	Nesna	Nordland	42,44
7	Sømna	Nordland	30,53
8	Hemsedal	Buskerud	30,14
9	Namdalseid	Nord-Trøndelag	27,13
10	Flå	Buskerud	27,00
11	Dovre	Oppland	26,66
12	Lavangen	Troms	25,69
13	Alvdal	Hedmark	25,14
14	Hyllestad	Sogn og Fjordane	25,09
15	Jølster	Sogn og Fjordane	24,83
16	Lom	Oppland	24,29
17	Vega	Nordland	24,12
18	Vinje	Telemark	23,88
19	Seljord	Telemark	22,73
20	Bykle	Aust-Agder	21,16
21	Guovdageaidnu - Kautokeino	Finnmark	20,97
22	Eidfjord	Hordaland	19,46
23	Kviteseid	Telemark	19,20
24	Våler	Hedmark	18,35
25	Steigen	Nordland	18,09
26	Gol	Buskerud	17,91
27	Lierne	Nord-Trøndelag	17,45
28	Namsskogan	Nord-Trøndelag	17,30
29	Etnedal	Oppland	16,65
30	Norrdal	Møre og Romsdal	16,34

Tabell 2: Antall kurs, deltakere og kurstimer fordelt etter kommuner og regioner i Akershus

Akershus fylke består av 22 kommuner, fordelt på fire regioner som er Follo, Vestregionen, Øvre Romerike og Nedre Romerike. Alle de 22 kommunene rapporterte om kursvirksomhet i 2016. Flest kurs per innbygger finner vi i Hurdal og Ullensaker kommune.

Kommuner og regioner	Kurs	Andel av fylkets kurs	Kurs per 1 000 innbyggere	Deltakere	Kurstimer
Follo					
Enebakk	74	1,7 %	6,8	542	2250
Frogn	71	1,6 %	4,5	820	1831
Nesodden	78	1,7 %	4,2	704	2840
Oppegård	204	4,6 %	7,6	1955	7017
Ski	252	5,6 %	8,3	3771	7827
Vestby	155	3,5 %	9,3	959	3713
Ås	134	3,0 %	7,1	1416	5133
Vestregionen					
Asker	446	10,0 %	7,4	5511	15454
Bærum	572	12,8 %	4,7	8205	19752
Øvre Romerike					
Eidsvoll	91	2,0 %	3,8	932	2760
Gjerdrum	35	0,8 %	5,5	370	1249
Hurdal	304	6,8 %	107,2	2175	8827
Nannestad	70	1,6 %	5,7	673	1854
Nes	89	2,0 %	4,3	1108	2836
Ullensaker	513	11,5 %	15,0	9365	11206
Nedre Romerike					
Aurskog-Høland	130	2,9 %	8,2	793	3452
Fet	94	2,1 %	8,3	791	3191
Lørenskog	251	5,6 %	6,9	2512	5971
Nittedal	186	4,2 %	8,1	1672	6196
Rælingen	47	1,1 %	2,7	658	1439
Skedsmo	488	10,9 %	9,3	6746	16087
Sørums	147	3,3 %	8,4	922	5133
*Akershus	34	0,8 %	0,0	1045	647

*Noen kurs arrangeres av organisasjonenes fylkesledd og får ikke en kommunetilknytning i statistikken. Derfor rapporteres disse under Akershus fylkeskommune.



VOFO Akershus

Marit Sørli

Trondheimsvn. 50 E, 2007 Kjeller

Tlf: 41 56 87 44

akershus@vofo.no

VOFO sentralt

Akersgata 41, 0518 Oslo

Tlf: 22 41 00 00

vofo@vofo.no

www.vofo.no