

VOFO Buskerud

STATISTIKKRAPPORT 2016



Innhold

Del I Fylket	2
Tabell 1: Antall kurs, deltakere og kurstimer etter fylke i 2016	4
Tabell 2: Utvikling i antall kurs, deltakere og kurstimer i studieforbundene i Buskerud 2015-2016.....	5
Tabell 3: Antall kursdeltakere fordelt på hovedemne i fylket og hele landet i 2016	6
Diagram 1: Kursdeltakere i 2016 for Buskerud fylke fordelt på studieforbund	7
Tabell 4: Antall kurs, deltakere og kurstimer med tilrettelegging fordelt på studieforbund i Buskerud.....	7
Diagram 2: Antall deltakere fordelt på alder, etter kjønn i 2016 og utvikling over tid	8
Tabell 5: Emner med flest deltakere i ulike aldersgrupper	9
Diagram 3: Utvikling i total kursaktivitet i perioden 2013-2016 i Buskerud	10
Del II Kommuner	12
Tabell 1: Kursaktivitet etter kommunene i hele landet.....	13
Tabell 1.1: Kursaktivitet i de største kommunene (Kommuner med minst 20 000 innbyggere)	14
Tabell 1.2: Kurs i de mellomstore kommunene (Kommuner med 5 000-19 999 innbyggere).....	15
Tabell 1.3: Kurs i de små kommunene (Kommuner med 0-4 999 innbyggere).....	16
Tabell 2: Antall kurs i Buskerud fordelt etter kommune, sortert etter kurs per 1 000 innbyggere	17

Del I Fylket

De frivillige organisasjonene arrangerer kurs i alle Norges 19 fylker, og hvert år rapporterer de sin kursaktivitet gjennom studieforbundene.

I 2016 ble det gjennomført 45 000 kurs for 504 898 kursdeltakere i 423 av landets 428 kommuner. Dette utgjorde over 1.4 millioner timer med læring.

I Buskerud var det samtlige 143 frivillige organisasjoner som var representert i 14 studieforbund, arrangerte over 2 000 kurs, som igjen utgjorde 8 kurs per 1 000 innbyggere.

Sammenlignet med 2015 minsket Buskerud totale antall deltakere og kurstimer med henholdsvis 6,8 prosent og 1,2 prosent, mens antall kurs holdt seg relativt stabilt.



2 246

kurs



24 204

kursdeltakere



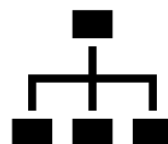
21 av 21

kommuner rapporterte om kursvirksomhet



21 prosent

av kursene ble tilrettelagt for deltakere med behov for særskilt tilrettelegging



143

frivillige organisasjoner arrangerte kursene



75 369

kurstimer

Tabell 1: Antall kurs, deltakere og kurstimer etter fylke i 2016

Tabellen viser studieforbundenes totale kursaktivitet gjennomført i de ulike fylkene i 2016. Av antall kurs, deltakere og kurstimer sto klart Oslo for en stor del av kursaktiviteten på landsbasis, etterfulgt av andre folkerike fylker som Hordaland og Akershus.

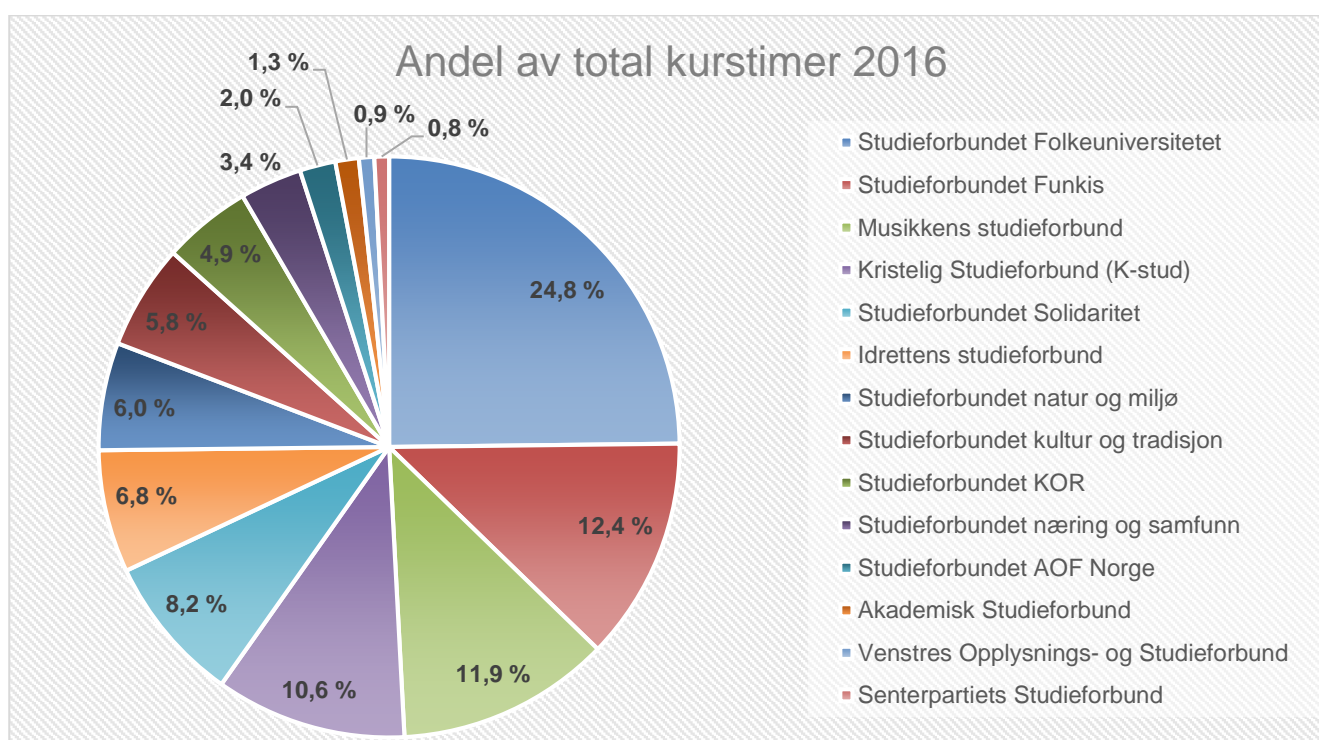
I 2016 rapporterte studieforbundene i Buskerud om 8 kurs for hver 1 000 innbyggere, som ligger under landsgjennomsnittet med 9 kurs per 1 000 innbyggere.

Fylke	Kurs	Deltakere	Kurstimer	Antall kurs per 1 000 innbyggere
Oppland	2418	24492	66668	12,8
Hedmark	2340	23061	73396	12,0
Nord-Trøndelag	1616	17278	54940	11,8
Nordland	2604	26408	79694	10,8
Sogn og Fjordane	1112	12956	29332	10,2
Troms	1653	17338	52241	10,1
Telemark	1680	15760	52963	9,7
Finnmark	715	6991	25518	9,4
Hordaland	4658	51364	148478	9,0
Vest-Agder	1594	15499	44571	8,7
Totalt/gjennomsnitt	45065	504898	1419864	8,6
Sør-Trøndelag	2671	35108	91687	8,5
Møre og Romsdal	2253	25831	62843	8,5
Buskerud	2246	24204	75369	8,1
Vestfold	1967	20605	74895	8,0
Akershus	4465	53645	136665	7,5
Oslo	4804	65903	149001	7,3
Østfold	2105	22449	71950	7,3
Rogaland	3372	36905	103936	7,2
Aust-Agder	781	8959	25339	6,7

Tabell 2: Utvikling i antall kurs, deltakere og kurstimer i studieforbundene i Buskerud 2015-2016

I Buskerud var det 14 studieforbund som rapporterte om kursvirksomhet i 2016. Blant de 14 studieforbundene kommer Studieforbundet Folkeuniversitetet fortsatt best ut, som utgjorde 24,8 prosent av samtlige kurstimer i fylket. Samtidig viser statistikken at Musikkens studieforbund og Kristelig Studieforbund hadde en positiv økning i sine kursaktiviteter, mens bl.a. Studieforbundet Solidaritet og Venstres Opplysnings og Studieforbund hadde en markant nedgang.

BUSKERUD Studieforbund	Kurs			Deltakere			Kurstimer			
	2015	2016	Endring	2015	2016	Endring	2015	2016	Endring	Andel av total timer 2016
Studieforbundet Folkeuniversitetet	400	411	2,8 %	4872	4987	2,4 %	17703	18704	5,7 %	24,8 %
Studieforbundet Funkis	438	415	-5,3 %	4225	3821	-9,6 %	9743	9369	-3,8 %	12,4 %
Musikkens studieforbund	162	184	13,6 %	1630	1779	9,1 %	7599	8976	18,1 %	11,9 %
Kristelig Studieforbund (K-stud)	203	261	28,6 %	2281	2413	5,8 %	6434	8017	24,6 %	10,6 %
Studieforbundet Solidaritet	65	32	-50,8 %	253	166	-34,4 %	9174	6185	-32,6 %	8,2 %
Idrettens studieforbund	152	151	-0,7 %	1626	1648	1,4 %	4405	5141	16,7 %	6,8 %
Studieforbundet natur og miljø	206	216	4,9 %	1875	1719	-8,3 %	4328	4512	4,3 %	6,0 %
Studieforbundet kultur og tradisjon	160	173	8,1 %	1574	1341	-14,8 %	4765	4403	-7,6 %	5,8 %
Studieforbundet KOR	90	82	-8,9 %	1554	1400	-9,9 %	4468	3721	-16,7 %	4,9 %
Studieforbundet næring og samfunn	152	145	-4,6 %	1529	1525	-0,3 %	2772	2600	-6,2 %	3,4 %
Studieforbundet AOF Norge	93	69	-25,8 %	2250	1520	-32,4 %	2106	1503	-28,6 %	2,0 %
Akademisk Studieforbund	45	43	-4,4 %	1723	1498	-13,1 %	1020	982	-3,7 %	1,3 %
Venstres Opplysnings- og Studieforbund	54	30	-44,4 %	346	170	-50,9 %	1337	642	-52,0 %	0,9 %
Senterpartiets Studieforbund	27	34	25,9 %	232	217	-6,5 %	457	614	34,4 %	0,8 %
Totalt	2247	2246	0,0 %	25970	24204	-6,8 %	76311	75369	-1,2 %	100,0 %



Tabell 3: Antall kursdeltakere fordelt på hovedemne i fylket og hele landet i 2016

Hovedemne	Deltakere i fylket	Deltakere i landet	Deltakere i prosent for fylket	Deltakere i prosent for landet
Estetiske fag og håndverksfag	8737	214880	36,1 %	42,6 %
Organisasjons- og ledelsesfag	5994	112178	24,8 %	22,2 %
Helse-, sosial- og idrettsfag	3188	60720	13,2 %	12,0 %
Humanistiske fag, tros-, og livssynsfag	2094	38981	8,7 %	7,7 %
Naturbruk, økologi-, miljøverns- og friluftslivsfag	1964	32468	8,1 %	6,4 %
Realfag, industri- og tekniske fag	1011	15539	4,2 %	3,1 %
Språkfag	679	12909	2,8 %	2,6 %
Samfunnsfag	336	10457	1,4 %	2,1 %
Økonomi og IKT-fag	143	3586	0,6 %	0,7 %
Samferdsels- og kommunikasjonsfag	44	2542	0,2 %	0,5 %
Tjenesteyting og servicefag	14	638	0,1 %	0,1 %
Totalt	24204	504898	100,0 %	100,0 %

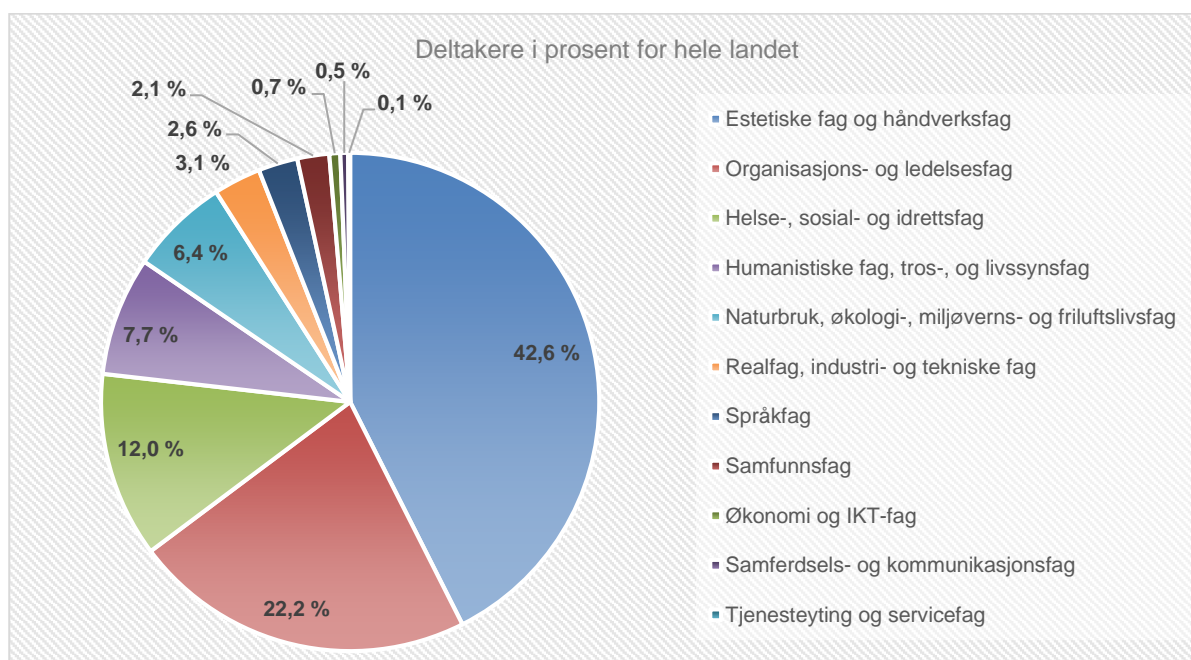
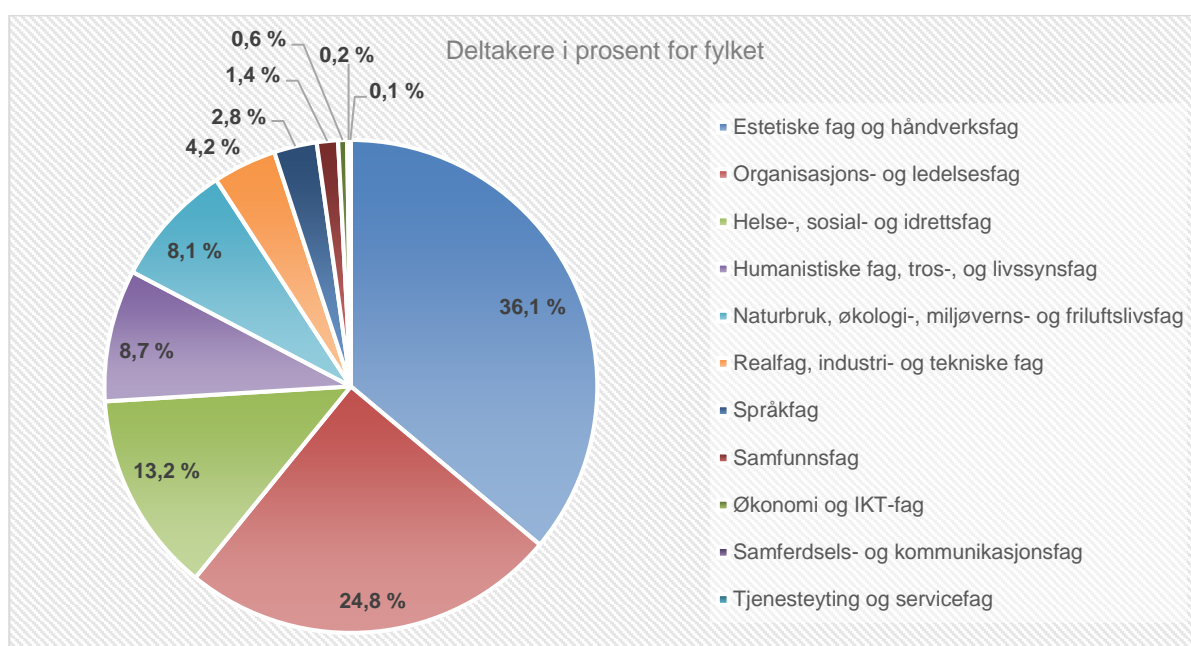
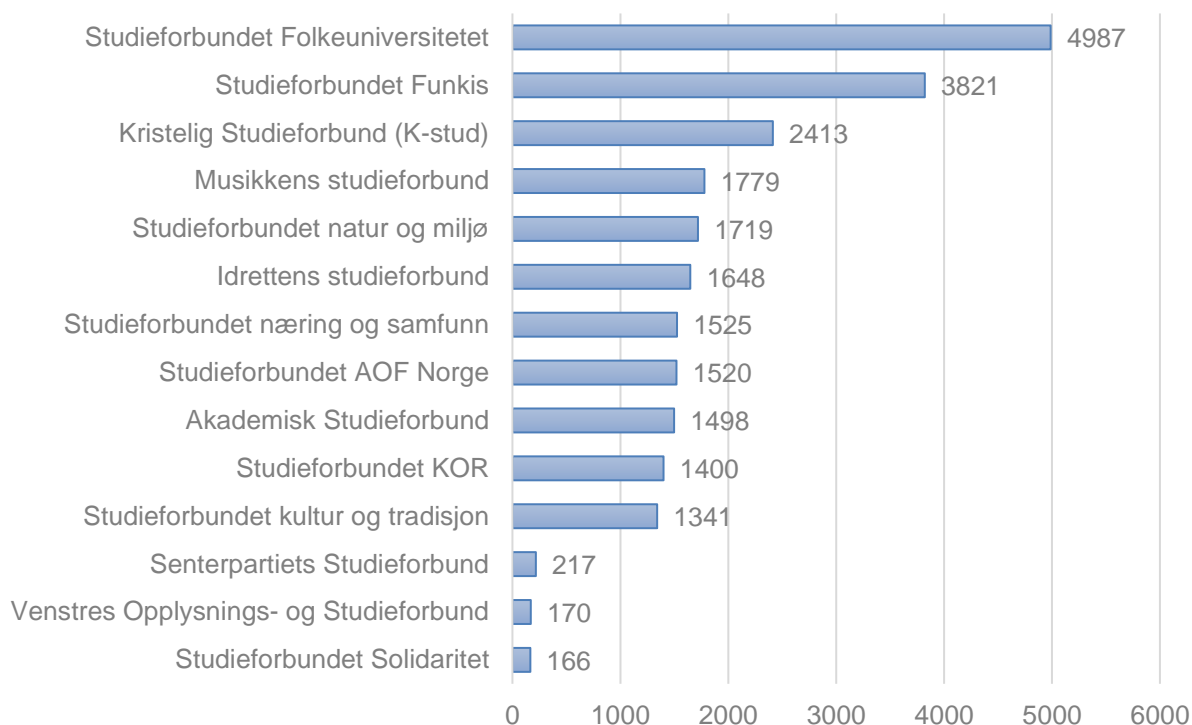


Diagram 1: Kursdeltakere i 2016 for Buskerud fylke fordelt på studieforbund

Diagrammet viser klart at Studieforbundet Folkeuniversitetet og Studieforbundet Funkis trekker flest kursdeltakere. I 2016 var det nesten 5 000 deltakere på kurs i regi av Studieforbundet Folkeuniversitetet, en økning på 2,4 prosent. Studieforbundet Funkis hadde 400 færre deltakere på kurs enn i 2015.



Tabell 4: Antall kurs, deltakere og kurstimer med tilrettelegging fordelt på studieforbund i Buskerud

I Buskerud var det 6 av 14 studieforbund som benyttet tilretteleggingstilskudd i 2016. Hvor 95 prosent av kursene i Studieforbundet Funkis ble arrangert med støtte gjennom denne ordningen, som igjen utgjorde 84 prosent av fylkets totale tilrettelagte kurser.

Studieforbund	Kurs tilrettelegging	Deltakere tilrettelegging	Kurstimer tilrettelegging	Andel av kurs
Kristelig Studieforbund (K-stud)	1	30	90	0,4 %
Musikkens studieforbund	29	259	1309	15,8 %
Studieforbundet Folkeuniversitetet	25	143	1534	6,1 %
Studieforbundet Funkis	394	3531	8894	94,9 %
Studieforbundet kultur og tradisjon	1	5	8	0,6 %
Studieforbundet Solidaritet	17	62	4366	53,1 %
Totalt	467	4030	16201	20,8 %

Diagram 2: Antall deltakere fordelt på alder, etter kjønn i 2016 og utvikling over tid

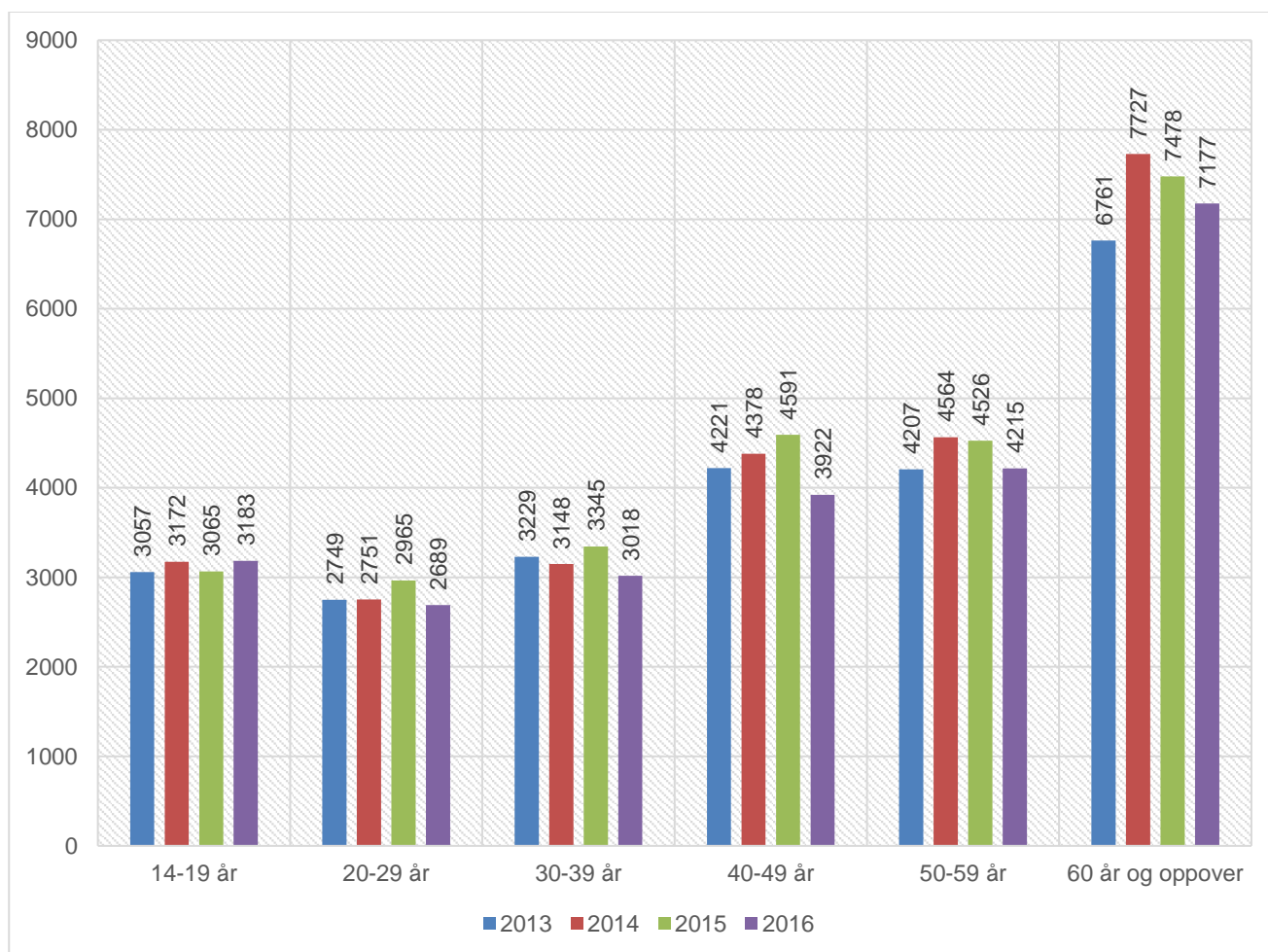


13 819 kvinner



10 385 menn

År	14-19 år	20-29 år	30-39 år	40-49 år	50-59 år	60 år og oppover
2013	3057	2749	3229	4221	4207	6761
2014	3172	2751	3148	4378	4564	7727
2015	3065	2965	3345	4591	4526	7478
2016	3183	2689	3018	3922	4215	7177



Tabell 5: Emner med flest deltakere i ulike aldersgrupper

Hos studieforbundene finnes det et bredt kurstilbud som retter seg mot ulike aldersgrupper. Det vises forskjellige behov og interesse for fagene i alle aldersgruppene. Det varierer også fra fylke til fylke.

I Buskerud ser vi at de yngste deltakerne (14-19 år) deltok mest på kurs innenfor emne «andre organisasjons- og ledelsesfag».

Emne innenfor «kristendom» tiltrakk flest deltakere i aldersgruppe 20-29 år.

Blant de deltakerne mellom 30 og 49 år, finner vi kurs for «tillitsvalgte i arbeidslivet».

De eldste deltakerne, fra 50 år og oppover deltok mye på kurs i «sang, vokalmusikk og kor» og «helse og omsorg».

Emne	Deltakere 14-19
andre organisasjons- og ledelsesfag	719
etikk	571
samspill	478
kristendom	229

Tabell: Emner med flest deltakere i alderen 14 til 19 år.

Emne	Deltakere 20-29
kristendom	330
tillitsvalgte i arbeidslivet	284
andre organisasjons- og ledelsesfag	244
samspill	164

Tabell: Emner med flest deltakere i alderen 20 til 29 år.

Emne	Deltakere 30-39
tillitsvalgte i arbeidslivet	519
andre organisasjons- og ledelsesfag	301
kristendom	236
sang, vokalmusikk og kor	210

Tabell: Emner med flest deltakere i alderen 30 til 39 år.

Emne	Deltakere 40-49
tillitsvalgte i arbeidslivet	682
samspill	427
andre organisasjons- og ledelsesfag	404
sang, vokalmusikk og kor	337

Tabell: Emner med flest deltakere i alderen 40 til 49 år.

Emne	Deltakere 50-59
sang, vokalmusikk og kor	641
tillitsvalgte i arbeidslivet	603
samspill	597
helse og omsorg	405

Tabell: Emner med flest deltakere i alderen 50 til 59 år.

Emne	Deltakere fra 60 år
helse og omsorg	1371
sang, vokalmusikk og kor	1328
samspill	463
tekstil	431

Tabell: Emner med flest deltakere i alderen 60 år og oppover.

Diagram 3: Utvikling i total kursaktivitet i perioden 2013-2016 i Buskerud

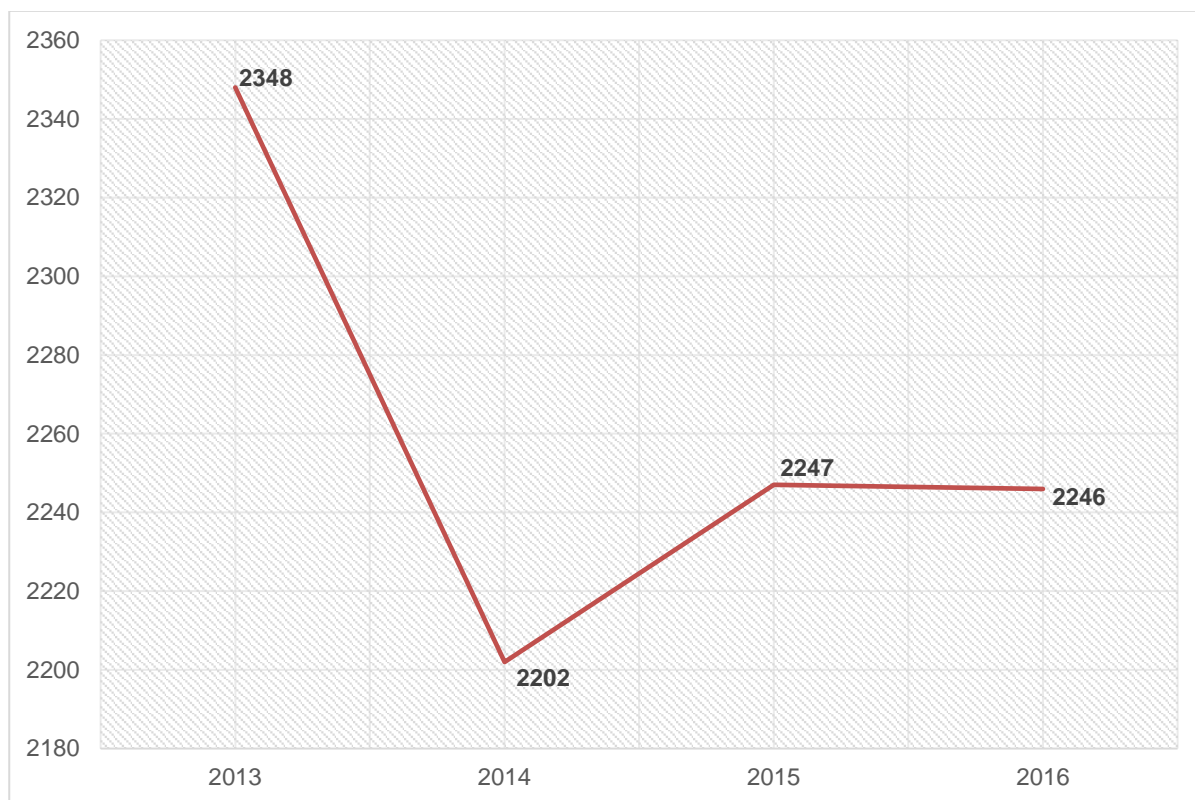


Diagram: Utvikling i antall kurs i perioden 2013-2016.

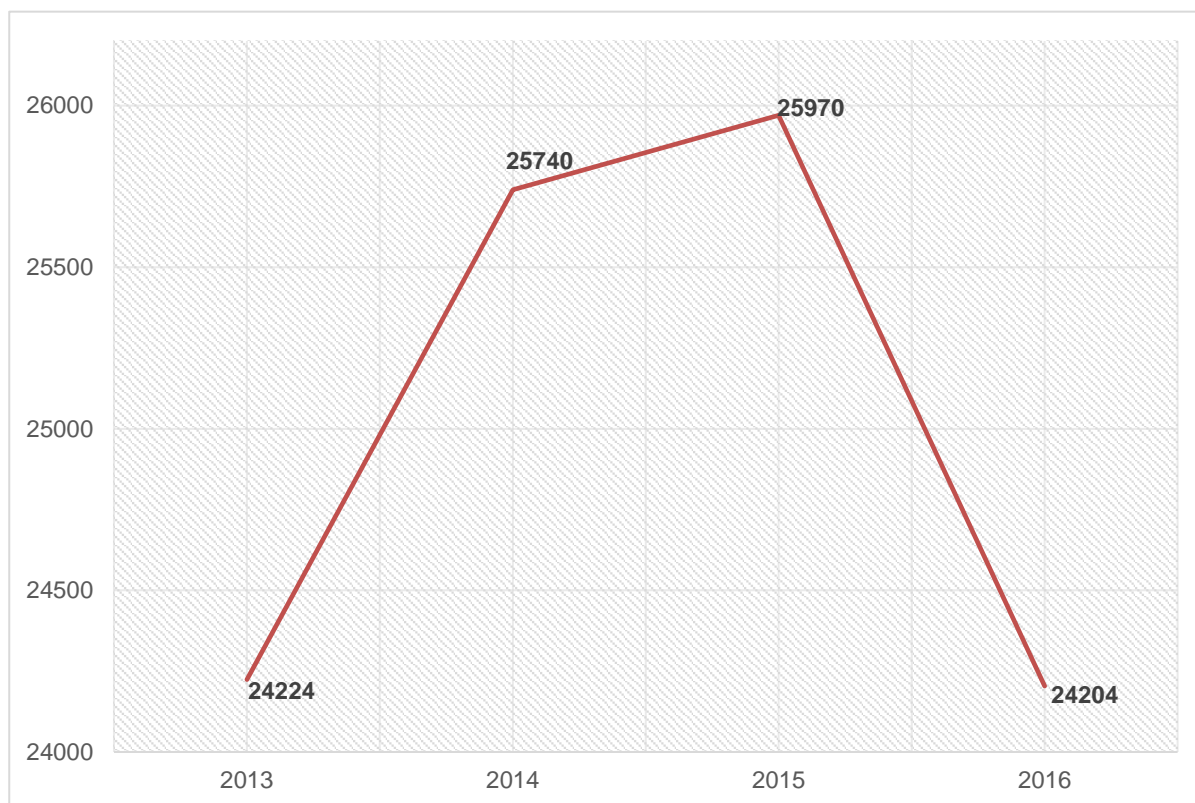


Diagram: Utvikling i antall deltakere i perioden 2013-2016.

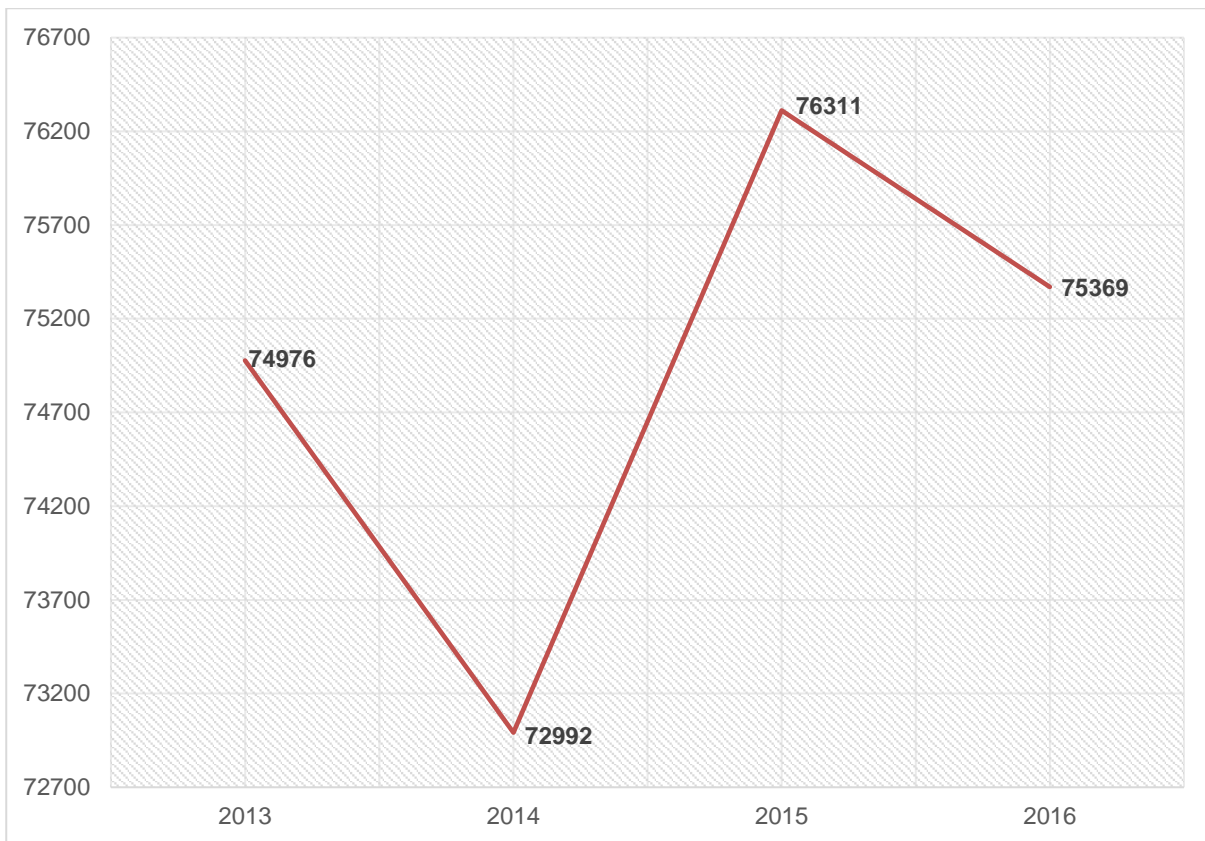


Diagram: Utvikling i antall kurstimer i perioden 2013-2016.

Del II Kommuner

Tabell 1: Kursaktivitet etter kommunene i hele landet

Alle de 50 beste kurskommunene i Norge arrangerte mer enn 15 kurs per 1 000 innbyggere i 2016. Kommunene Evenes og Hurdal står fortsatt øverst på listen, med over 100 kurs per 1 000 innbyggere. I 2016 hadde Buskerud tre kommuner som var blant landets beste kommuner. (Kommuner i Buskerud markert med oransje)

Toppliste	Kommune	Fylke	Antall kurs per 1 000 innbyggere
1	Evenes	Nordland	136,43
2	Hurdal	Akershus	107,16
3	Fosnes	Nord-Trøndelag	83,73
4	Agdenes	Sør-Trøndelag	76,17
5	Engerdal	Hedmark	46,74
6	Bø	Telemark	44,09
7	Nesna	Nordland	42,44
8	Lillehammer	Oppland	30,79
9	Sømna	Nordland	30,53
10	Hemsedal	Buskerud	30,14
11	Kragerø	Telemark	27,43
12	Namdalseid	Nord-Trøndelag	27,13
13	Flå	Buskerud	27,00
14	Dovre	Oppland	26,66
15	Lavangen	Troms	25,69
16	Alvdal	Hedmark	25,14
17	Hyllestad	Sogn og Fjordane	25,09
18	Jølster	Sogn og Fjordane	24,83
19	Lom	Oppland	24,29
20	Vega	Nordland	24,12
21	Vinje	Telemark	23,88
22	Tynset	Hedmark	23,66
23	Seljord	Telemark	22,73
24	Inderøy	Nord-Trøndelag	21,57
25	Rørø	Sør-Trøndelag	21,47
26	Bykle	Aust-Agder	21,16
27	Guovdageaidnu - Kautokeino	Finnmark	20,97
28	Brønnøy	Nordland	20,47
29	Eidfjord	Hordaland	19,46
30	Løten	Hedmark	19,24
31	Kviteseid	Telemark	19,20
32	Våler	Hedmark	18,35
33	Steigen	Nordland	18,09
34	Målselv	Troms	17,95
35	Trysil	Hedmark	17,93
36	Gol	Buskerud	17,91
37	Fauske	Nordland	17,70
38	Lierne	Nord-Trøndelag	17,45
39	Namsskogan	Nord-Trøndelag	17,30
40	Radøy	Hordaland	16,94
41	Etnedal	Oppland	16,65
42	Norddal	Møre og Romsdal	16,34
43	Tranøy	Troms	16,20
44	Gjerstad	Aust-Agder	16,17
45	Ulvik	Hordaland	16,13
46	Storfjord	Troms	16,09
47	Høylandet	Nord-Trøndelag	16,00
48	Nærøy	Nord-Trøndelag	16,00
49	Øyer	Oppland	15,97
50	Rendalen	Hedmark	15,95

Tabell 1.1: Kursaktivitet i de største kommunene (Kommuner med minst 20 000 innbyggere)

Tabellene under viser at statistikkene er oppdatert med ny kommunegruppering. Grupper er fordelt i tråd med kilde fra Statistisk sentralbyrå (SSB). Kommuner blir fordelt opp i tre grupper etter folkemengden slik at 1) *Store kommuner består av 20 000 eller flere innbyggere.*

2) *Mellomstore kommuner består av fra 5 000 til 19 999 innbyggere.* 3) *Små kommuner består av færre enn 5 000 innbyggere.*

Av de 30 største kommunene er det Lillehammer kommune i Oppland som lykkes best i å tilrettelegge for at frivillige organisasjoner arrangerer kurs og opplæring for voksne, som utgjør over 30 kurs per 1 000 innbyggere.

I Buskerud arrangerte Kongsberg kommune og Drammen kommune mange kurs, mer enn 9 kurs for hver 1 000 innbyggere. (Kommuner i Buskerud markert med oransje)

Toppliste	Kommune	Fylke	Antall kurs per 1 000 innbyggere
1	Lillehammer	Oppland	30,79
2	Ullensaker	Akershus	15,00
3	Steinkjer	Nord-Trøndelag	13,31
4	Stange	Hedmark	12,72
5	Molde	Møre og Romsdal	12,64
6	Ringsaker	Hedmark	11,58
7	Hamar	Hedmark	11,22
8	Kongsberg	Buskerud	11,14
9	Askøy	Hordaland	10,78
10	Sandefjord	Vestfold	10,52
11	Tromsø	Troms	10,08
12	Haugesund	Rogaland	10,01
13	Tønsberg	Vestfold	10,01
14	Kristiansand	Vest-Agder	9,90
15	Bergen	Hordaland	9,89
16	Ålesund	Møre og Romsdal	9,69
17	Alta	Finnmark	9,60
18	Drammen	Buskerud	9,32
19	Skedsmo	Akershus	9,29
20	Elverum	Hedmark	9,27
21	Gjøvik	Oppland	9,12
22	Stavanger	Rogaland	9,12
23	Sarpsborg	Østfold	9,03
24	Stjørdal	Nord-Trøndelag	8,92
25	Bodø	Nordland	8,75
26	Ski	Telemark	8,33
27	Rana	Nordland	8,22
28	Nittedal	Akershus	8,14
29	Harstad	Troms	7,98
30	Larvik	Vestfold	7,86

Tabell 1.2: Kurs i de mellomstore kommunene (Kommuner med 5 000-19 999 innbyggere)

Kommunene Bø og Kragerø i Telemark skiller seg markant ut som de beste kommuner med kurs i gruppen fra 5 000 til 19 999 innbyggere. Der arrangerer organisasjonene mer enn 27 kurs for hver 1 000 innbyggere.

Ingen av de 30 beste mellomstore kommunene i Norge er i Buskerud fylke.

Toppliste	Kommune	Fylke	Antall kurs per 1 000 innbyggere
1	Bø	Telemark	44,09
2	Kragerø	Telemark	27,43
3	Tynset	Hedmark	23,66
4	Inderøy	Nord-Trøndelag	21,57
5	Røros	Sør-Trøndelag	21,47
6	Brønnøy	Nordland	20,47
7	Løten	Hedmark	19,24
8	Målselv	Troms	17,95
9	Trysil	Hedmark	17,93
10	Fauske	Nordland	17,70
11	Radøy	Hordaland	16,94
12	Nærøy	Nord-Trøndelag	16,00
13	Øyer	Oppland	15,97
14	Gloppen	Sogn og Fjordane	15,04
15	Voss	Hordaland	14,28
16	Ørsta	Møre og Romsdal	13,86
17	Eid	Sogn og Fjordane	13,47
18	Volda	Møre og Romsdal	12,61
19	Åsnes	Hedmark	12,47
20	Luster	Sogn og Fjordane	12,37
21	Meløy	Nordland	12,05
22	Lindås	Hordaland	11,98
23	Førde	Sogn og Fjordane	11,94
24	Verdal	Nord-Trøndelag	11,82
25	Andebu	Vestfold	11,62
26	Midtre Gauldal	Sør-Trøndelag	11,59
27	Levanger	Nord-Trøndelag	11,22
28	Rissa	Sør-Trøndelag	10,99
29	Narvik	Nordland	10,97
30	Surnadal	Møre og Romsdal	10,89

Tabell 1.3: Kurs i de små kommunene (Kommuner med 0-4 999 innbyggere)

Evenes kommune i Nordland og Hurdal kommune i Akershus hadde mest kursaktivitet med færre enn 3 000 innbyggere på landsbasis. (se Tabell 1)

Kommunene Hemsedal, Flå og Gol i Buskerud er best med kurs blant de små kommunene. (Kommuner i Buskerud markert med oransje)

Toppliste	Kommune	Fylke	Antall kurs per 1 000 innbyggere
1	Evenes	Nordland	136,43
2	Hurdal	Akershus	107,16
3	Fosnes	Nord-Trøndelag	83,73
4	Agdenes	Sør-Trøndelag	76,17
5	Engerdal	Hedmark	46,74
6	Nesna	Nordland	42,44
7	Sømna	Nordland	30,53
8	Hemsedal	Buskerud	30,14
9	Namdalseid	Nord-Trøndelag	27,13
10	Flå	Buskerud	27,00
11	Dovre	Oppland	26,66
12	Lavangen	Troms	25,69
13	Alvdal	Hedmark	25,14
14	Hyllestad	Sogn og Fjordane	25,09
15	Jølster	Sogn og Fjordane	24,83
16	Lom	Oppland	24,29
17	Vega	Nordland	24,12
18	Vinje	Telemark	23,88
19	Seljord	Telemark	22,73
20	Bykle	Aust-Agder	21,16
21	Guovdageaidnu - Kautokeino	Finnmark	20,97
22	Eidfjord	Hordaland	19,46
23	Kviteseid	Telemark	19,20
24	Våler	Hedmark	18,35
25	Steigen	Nordland	18,09
26	Gol	Buskerud	17,91
27	Lierne	Nord-Trøndelag	17,45
28	Namsskogan	Nord-Trøndelag	17,30
29	Etnedal	Oppland	16,65
30	Norddal	Møre og Romsdal	16,34

Tabell 2: Antall kurs i Buskerud fordelt etter kommune, sortert etter kurs per 1 000 innbyggere

Samtlige 21 kommuner i Buskerud rapporterte om kursvirksomhet i 2016. Flest kurs per innbygger finner vi i Hemsedal og Flå kommune. Der ble det arrangert over 26 kurs for hver 1 000 innbyggere.

Kommune	Kurs	Andel av fylkets kurs	Kurs per 1 000 innbyggere
Hemsedal	73	3,3 %	30,1
Flå	29	1,3 %	27,0
Gol	82	3,7 %	17,9
Ål	58	2,6 %	12,3
Rollag	16	0,7 %	11,4
Kongsberg	301	13,4 %	11,1
Krødsherad	24	1,1 %	10,5
Drammen	633	28,2 %	9,3
Nes	31	1,4 %	9,1
Nore og Uvdal	22	1,0 %	8,6
Flesberg	23	1,0 %	8,5
Modum	114	5,1 %	8,3
Hole	55	2,4 %	8,1
Ringerike	225	10,0 %	7,6
Sigdal	26	1,2 %	7,4
Lier	186	8,3 %	7,2
Hol	31	1,4 %	6,9
Øvre Eiker	109	4,9 %	6,0
Hurum	44	2,0 %	4,7
Røyken	96	4,3 %	4,5
Nedre Eiker	54	2,4 %	2,2
*Buskerud	14	0,6 %	0,0

*Noen kurs arrangeres av organisasjonenes fylkesledd og får ikke en kommunetilknytning i statistikken. Derfor rapporteres disse under Buskerud fylkeskommune.



VOFO Buskerud

Trine Aass

Einar Aass vei 61, 3046 Drammen

Tlf: 97 43 05 06

buskerud@vofo.no

VOFO sentralt

Akersgata 41, 0518 Oslo

Tlf: 22 41 00 00

vofo@vofo.no

www.vofo.no