

VOFO Hedmark

---

# STATISTIKKRAPPORT 2016



# Innhold

Del I Fylket .....	2
Tabell 1: Antall kurs, deltakere og kurstimer etter fylke i 2016 .....	4
Tabell 2: Utvikling i antall kurs, deltakere og kurstimer i studieforbundene i Hedmark 2015-2016 .....	5
Tabell 3: Antall kursdeltakere fordelt på hovedemne i fylket og hele landet i 2016 .....	6
Diagram 1: Kursdeltakere i 2016 for Hedmark fylke fordelt på studieforbund .....	7
Tabell 4: Antall kurs, deltakere og kurstimer med tilrettelegging fordelt på studieforbund i Hedmark .....	7
Diagram 2: Antall deltakere fordelt på alder, etter kjønn i 2016 og utvikling over tid .....	8
Tabell 5: Emner med flest deltakere i ulike aldersgrupper .....	9
Diagram 3: Utvikling i total kursaktivitet i perioden 2013-2016 i Hedmark.....	10
Del II Kommuner .....	12
Tabell 1: Kursaktivitet etter kommunene i hele landet.....	13
Tabell 1.1: Kursaktivitet i de største kommunene (Kommuner med minst 20 000 innbyggere) .....	14
Tabell 1.2: Kurs i de mellomstore kommunene (Kommuner med 5 000-19 999 innbyggere).....	15
Tabell 1.3: Kurs i de små kommunene (Kommuner med 0-4 999 innbyggere).....	16
Tabell 2: Antall kurs i Hedmark fordelt etter kommune, sortert etter kurs per 1 000 innbyggere .....	17

# Del I Fylket

De frivillige organisasjonene arrangerer kurs i alle Norges 19 fylker, og hvert år rapporterer de sin kursaktivitet gjennom studieforbundene.

I 2016 ble det gjennomført 45 000 kurs for 504 898 kursdeltakere i 423 av landets 428 kommuner. Dette utgjorde over 1.4 millioner timer med læring.

I Hedmark var det samtlige 130 frivillige organisasjoner som var representert i 14 studieforbund, arrangerte 2 340 kurs, som igjen utgjorde 12 kurs per 1 000 innbyggere.

Sammenlignet med 2015 økte Hedmark totale antall kurs og deltakere med henholdsvis 14,8 prosent og 7,8 prosent, samtidig hadde antall kurstimer en oppgang på 9,2 prosent.



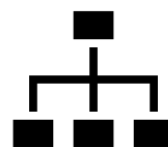
**2 340**  
kurs



**25 prosent**  
av kursene ble tilrettelagt for deltakere med behov for særskilt tilrettelegging



**23 061**  
kursdeltakere



**130**  
frivillige organisasjoner arrangerte kursene



**22 av 22**  
kommuner rapporterte om kursvirksomhet



**73 396**  
kurstimer

**Tabell 1: Antall kurs, deltakere og kurstimer etter fylke i 2016**

Tabellen viser studieforbundenes totale kursaktivitet gjennomført i de ulike fylkene i 2016. Av antall kurs, deltakere og kurstimer sto klart Oslo for en stor del av kursaktiviteten på landsbasis, etterfulgt av andre folkerike fylker som Hordaland og Akershus.

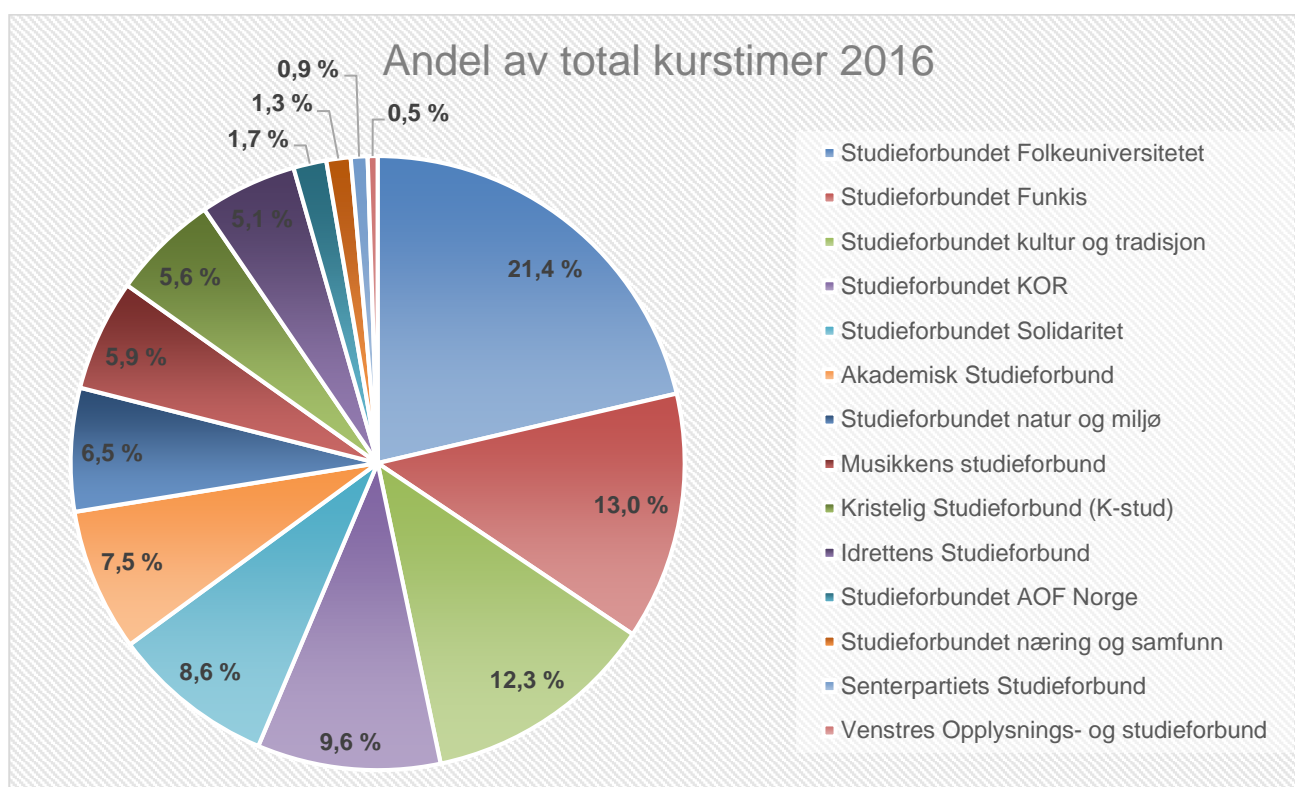
I 2016 rapporterte studieforbundene i Hedmark om hele 12 kurs for hver 1 000 innbyggere som er landets nest beste fylke der frivilligorganisasjoner arrangerte mest kurs relativt til antall innbyggere.

Fylke	Kurs	Deltakere	Kurstimer	Antall kurs per 1 000 innbyggere
Oppland	2418	24492	66668	12,8
<b>Hedmark</b>	<b>2340</b>	<b>23061</b>	<b>73396</b>	<b>12,0</b>
Nord-Trøndelag	1616	17278	54940	11,8
Nordland	2604	26408	79694	10,8
Sogn og Fjordane	1112	12956	29332	10,2
Troms	1653	17338	52241	10,1
Telemark	1680	15760	52963	9,7
Finnmark	715	6991	25518	9,4
Hordaland	4658	51364	148478	9,0
Vest-Agder	1594	15499	44571	8,7
<b>Totalt/gjennomsnitt</b>	<b>45065</b>	<b>504898</b>	<b>1419864</b>	<b>8,6</b>
Sør-Trøndelag	2671	35108	91687	8,5
Møre og Romsdal	2253	25831	62843	8,5
Buskerud	2246	24204	75369	8,1
Vestfold	1967	20605	74895	8,0
Akershus	4465	53645	136665	7,5
Oslo	4804	65903	149001	7,3
Østfold	2105	22449	71950	7,3
Rogaland	3372	36905	103936	7,2
Aust-Agder	781	8959	25339	6,7

## Tabell 2: Utvikling i antall kurs, deltakere og kurstimer i studieforbundene i Hedmark 2015-2016

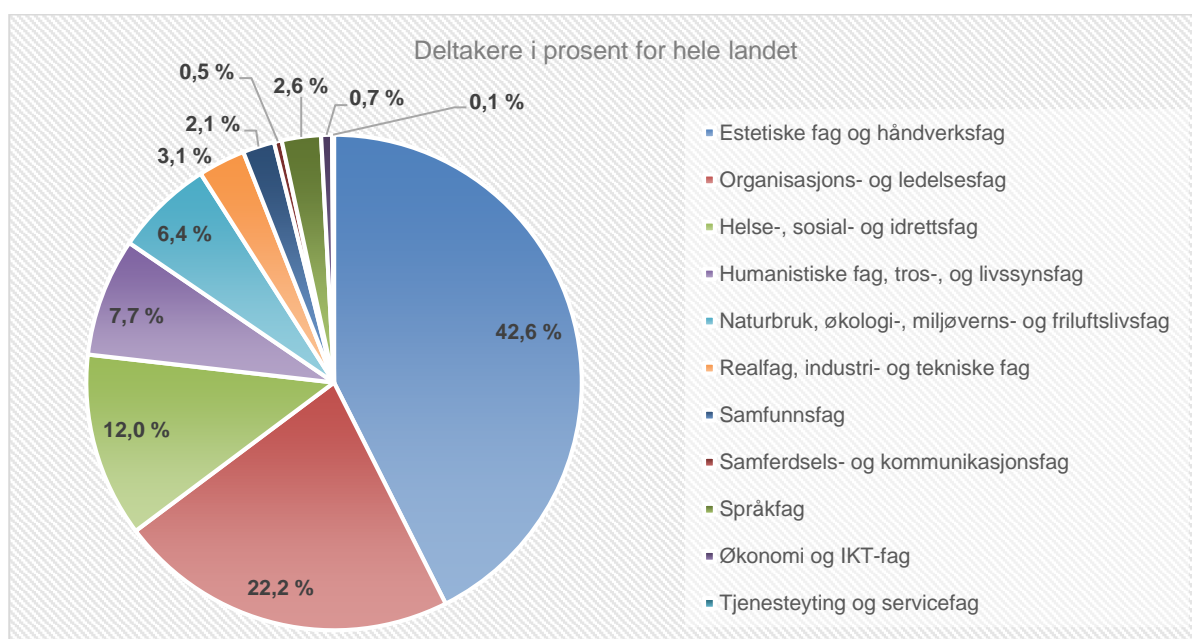
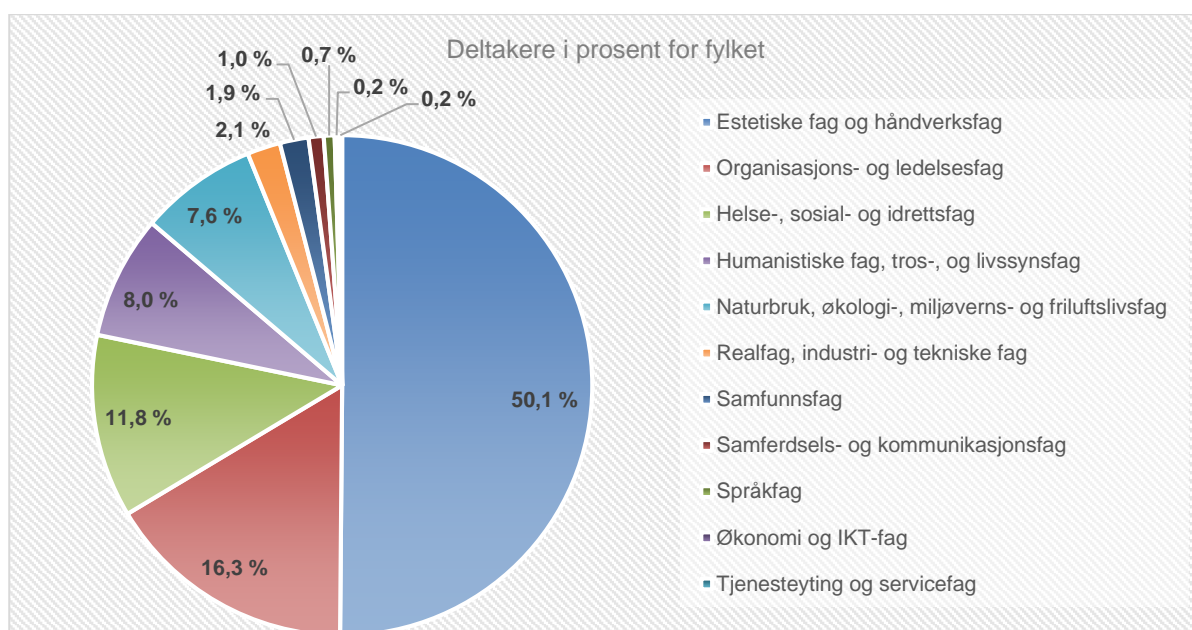
I Hedmark var det 14 studieforbund som rapporterte om kursvirksomhet i 2016. Blant de 14 studieforbundene kommer Studieforbundet Folkeuniversitetet fortsatt best ut, som utgjorde 21,4 prosent av samtlige kurstimer i fylket. Samtidig viser statistikken at Studieforbundet Funkis og Akademisk Studieforbund hadde en markant økning i sine kursaktiviteter, mens bl.a. Venstres Opplysnings og studieforbund viste en betydelig nedgang.

HEDMARK Studieforbund	Kurs			Deltakere			Kurstimer			
	2015	2016	Endring	2015	2016	Endring	2015	2016	Endring	Andel av total timer 2016
Studieforbundet Folkeuniversitetet	391	408	4,3 %	5530	5452	-1,4 %	14582	15680	7,5 %	21,4 %
Studieforbundet Funkis	384	591	53,9 %	2359	3133	32,8 %	6048	9572	58,3 %	13,0 %
Studieforbundet kultur og tradisjon	313	348	11,2 %	2158	2419	12,1 %	8153	9030	10,8 %	12,3 %
Studieforbundet KOR	164	179	9,1 %	3199	3408	6,5 %	6460	7079	9,6 %	9,6 %
Studieforbundet Solidaritet	35	44	25,7 %	270	393	45,6 %	5462	6302	15,4 %	8,6 %
Akademisk Studieforbund	34	66	94,1 %	753	1497	98,8 %	4517	5519	22,2 %	7,5 %
Studieforbundet natur og miljø	194	201	3,6 %	1761	1810	2,8 %	4646	4765	2,6 %	6,5 %
Musikkens studieforbund	105	107	1,9 %	1380	1355	-1,8 %	4336	4312	-0,6 %	5,9 %
Kristelig Studieforbund (K-stud)	133	118	-11,3 %	1103	930	-15,7 %	4944	4134	-16,4 %	5,6 %
Idrettens Studieforbund	113	129	14,2 %	945	1268	34,2 %	4480	3761	-16,0 %	5,1 %
Studieforbundet AOF Norge	65	56	-13,8 %	1226	793	-35,3 %	1530	1275	-16,7 %	1,7 %
Studieforbundet næring og samfunn	62	49	-21,0 %	524	355	-32,3 %	1088	936	-14,0 %	1,3 %
Senterpartiets Studieforbund	23	33	43,5 %	96	202	110,4 %	417	648	55,4 %	0,9 %
Venstres Opplysnings- og studieforbund	22	11	-50,0 %	94	46	-51,1 %	562	383	-31,9 %	0,5 %
<b>Totalt</b>	<b>2038</b>	<b>2340</b>	<b>14,8 %</b>	<b>21398</b>	<b>23061</b>	<b>7,8 %</b>	<b>67225</b>	<b>73396</b>	<b>9,2 %</b>	<b>100,0 %</b>



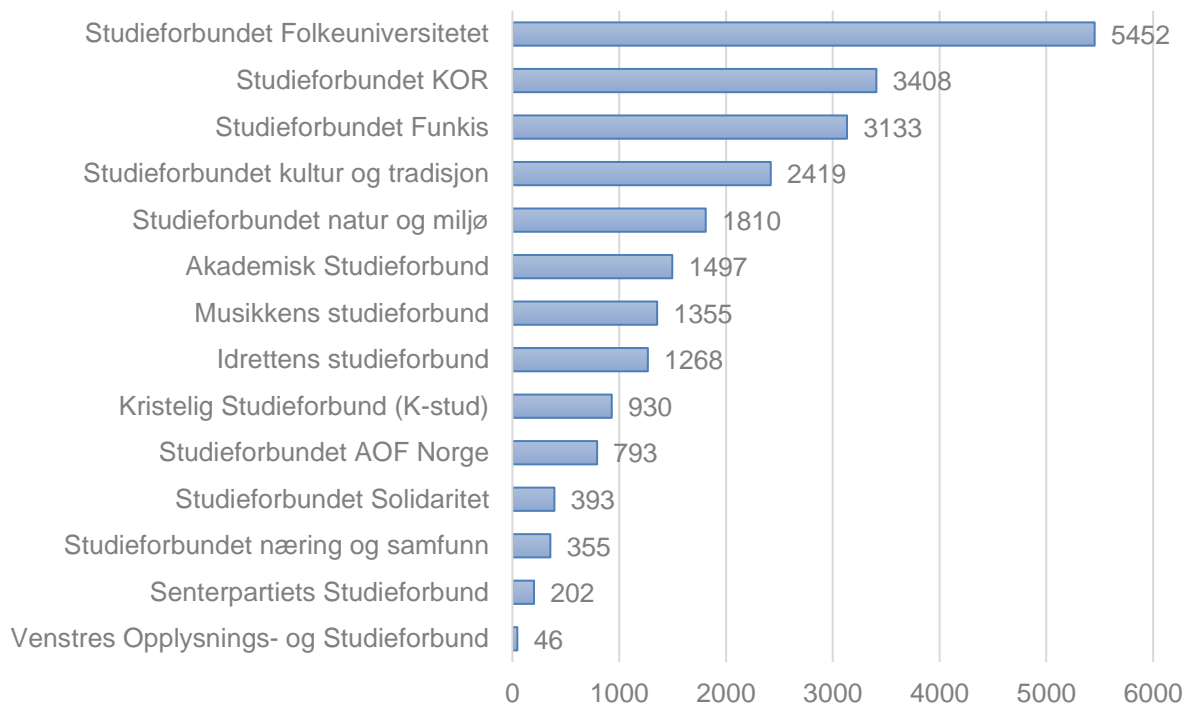
**Tabell 3: Antall kursdeltakere fordelt på hovedemne i fylket og hele landet i 2016**

Hovedemne	Deltakere i fylket	Deltakere i landet	Deltakere i prosent for fylket	Deltakere i prosent for landet
Estetiske fag og håndverksfag	11561	214880	50,1 %	42,6 %
Organisasjons- og ledelsesfag	3755	112178	16,3 %	22,2 %
Helse-, sosial- og idrettsfag	2727	60720	11,8 %	12,0 %
Humanistiske fag, tros-, og livssynsfag	1843	38981	8,0 %	7,7 %
Naturbruk, økologi-, miljøverns- og friluftslivsfag	1756	32468	7,6 %	6,4 %
Realfag, industri- og tekniske fag	495	15539	2,1 %	3,1 %
Samfunnsfag	428	10457	1,9 %	2,1 %
Samferdsels- og kommunikasjonsfag	224	2542	1,0 %	0,5 %
Språkfag	162	12909	0,7 %	2,6 %
Økonomi og IKT-fag	57	3586	0,2 %	0,7 %
Tjenesteyting og servicefag	53	638	0,2 %	0,1 %
<b>Totalt</b>	<b>23061</b>	<b>504898</b>	<b>100,0 %</b>	<b>100,0 %</b>



## Diagram 1: Kursdeltakere i 2016 for Hedmark fylke fordelt på studieforbund

Diagrammet viser klart at Studieforbundet Folkeuniversitetet trekker flest kursdeltakere, etterfulgt av Studieforbundet KOR og Studieforbundet Funkis. Det viser også en sterk vekst i antall kursdeltakere hos Akademisk Studieforbund og Senterpartiets Studieforbund. Det utgjør dobbelt så mange deltakere enn i 2015.



## Tabell 4: Antall kurs, deltakere og kurstimer med tilrettelegging fordelt på studieforbund i Hedmark

I Hedmark var det 6 av 14 studieforbund som benyttet tilretteleggingstilskudd i 2016. Hvor 93 prosent av kursene i Studieforbundet Funkis ble arrangert med støtte gjennom denne ordningen, som igjen utgjorde 96 prosent av fylkets totale tilrettelagte kurser.

Studieforbund	Kurs tilrettelegging	Deltakere tilrettelegging	Kurstimer tilrettelegging	Andel av kurs
Musikkens studieforbund	9	44	221	8,4 %
Studieforbundet Folkeuniversitetet	6	65	211	1,5 %
Studieforbundet Funkis	551	2746	8662	93,2 %
Studieforbundet kultur og tradisjon	5	16	75	1,4 %
Studieforbundet natur og miljø	1	5	51	0,5 %
Studieforbundet Solidaritet	2	8	553	4,5 %
<b>Totalt</b>	<b>574</b>	<b>2884</b>	<b>9773</b>	<b>24,5 %</b>



**Diagram 2: Antall deltakere fordelt på alder, etter kjønn i 2016 og utvikling over tid**

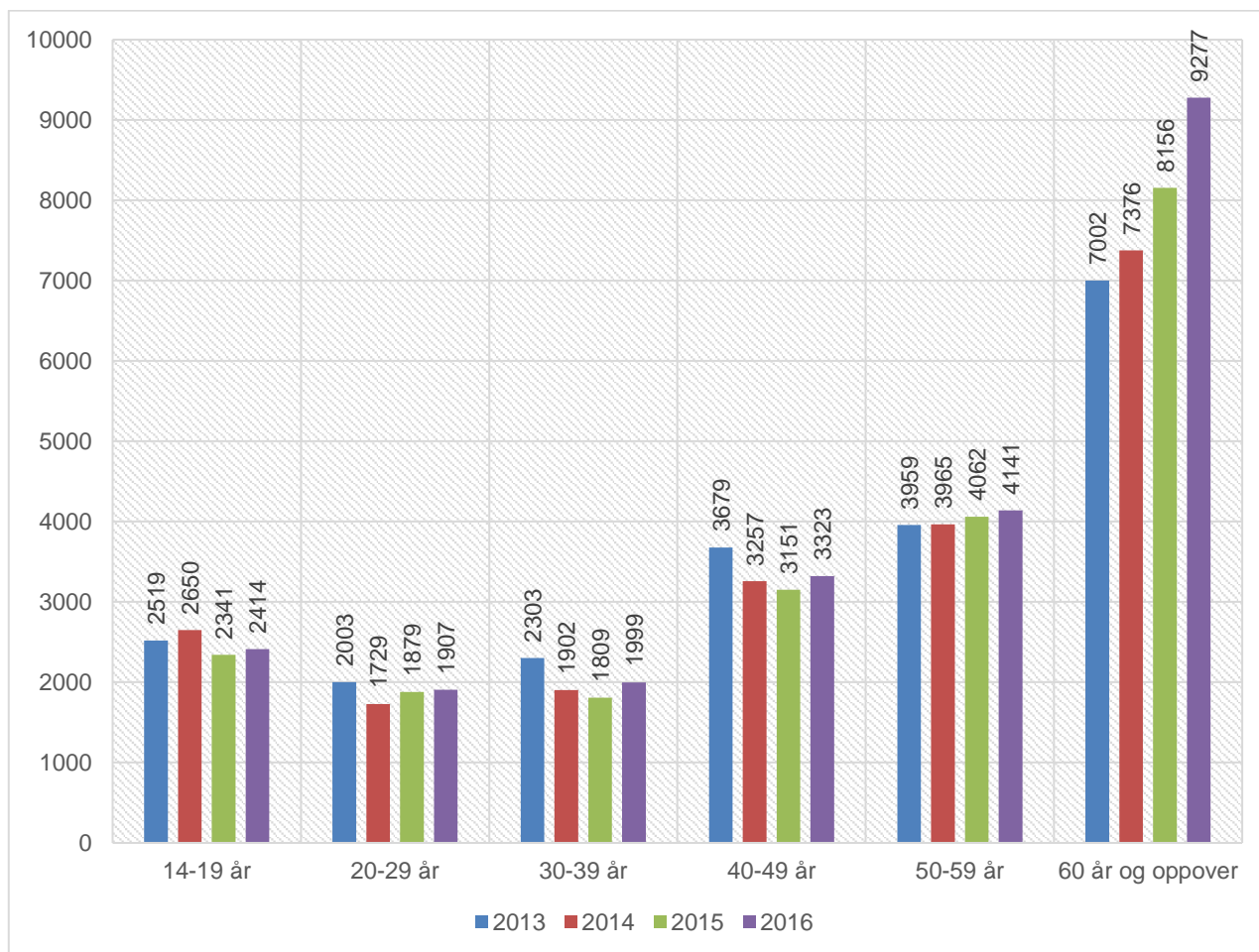


**13 522 kvinner**



**9 539 menn**

År	14-19 år	20-29 år	30-39 år	40-49 år	50-59 år	60 år og oppover
2013	2519	2003	2303	3679	3959	7002
2014	2650	1729	1902	3257	3965	7376
2015	2341	1879	1809	3151	4062	8156
2016	2414	1907	1999	3323	4141	9277



## Tabell 5: Emner med flest deltakere i ulike aldersgrupper

Hos studieforbundene finnes det et bredt kurstilbud som retter seg mot ulike aldersgrupper. Det vises forskjellige behov og interesse for fagene i alle aldersgruppene. Det varierer også fra fylke til fylke.

I Hedmark ser vi at de yngste deltakerne (14-19 år) deltok mest på kurs innenfor emne «samspill».

Emne innenfor «andre organisasjons- og ledelsesfag» tiltrakk flest deltakere i aldersgruppe 20-29 år.

Deltakerne, fra 30 år og oppover deltok mye på kurs i «sang, vokalmusikk og kor».

Emne	Deltakere 14-19
samspill	559
etikk	519
andre organisasjons- og ledelsesfag	379
jakt	223

Tabell: Emner med flest deltakere i alderen 14 til 19 år.

Emne	Deltakere 20-29
andre organisasjons- og ledelsesfag	329
sang, vokalmusikk og kor	206
jakt	199
tillitsvalgte i arbeidslivet	145

Tabell: Emner med flest deltakere i alderen 20 til 29 år.

Emne	Deltakere 30-39
sang, vokalmusikk og kor	383
andre organisasjons- og ledelsesfag	307
tillitsvalgte i arbeidslivet	213
samspill	170

Tabell: Emner med flest deltakere i alderen 30 til 39 år.

Emne	Deltakere 40-49
sang, vokalmusikk og kor	602
samspill	501
tillitsvalgte i arbeidslivet	372
andre organisasjons- og ledelsesfag	352

Tabell: Emner med flest deltakere i alderen 40 til 49 år.

Emne	Deltakere 50-59
sang, vokalmusikk og kor	1141
samspill	657
tillitsvalgte i arbeidslivet	302
helse og omsorg	233

Tabell: Emner med flest deltakere i alderen 50 til 59 år.

Emne	Deltakere fra 60 år
sang, vokalmusikk og kor	2009
helse og omsorg	1448
tekstil	971
Dans	646

Tabell: Emner med flest deltakere i alderen 60 år og oppover.

### Diagram 3: Utvikling i total kursaktivitet i perioden 2013-2016 i Hedmark

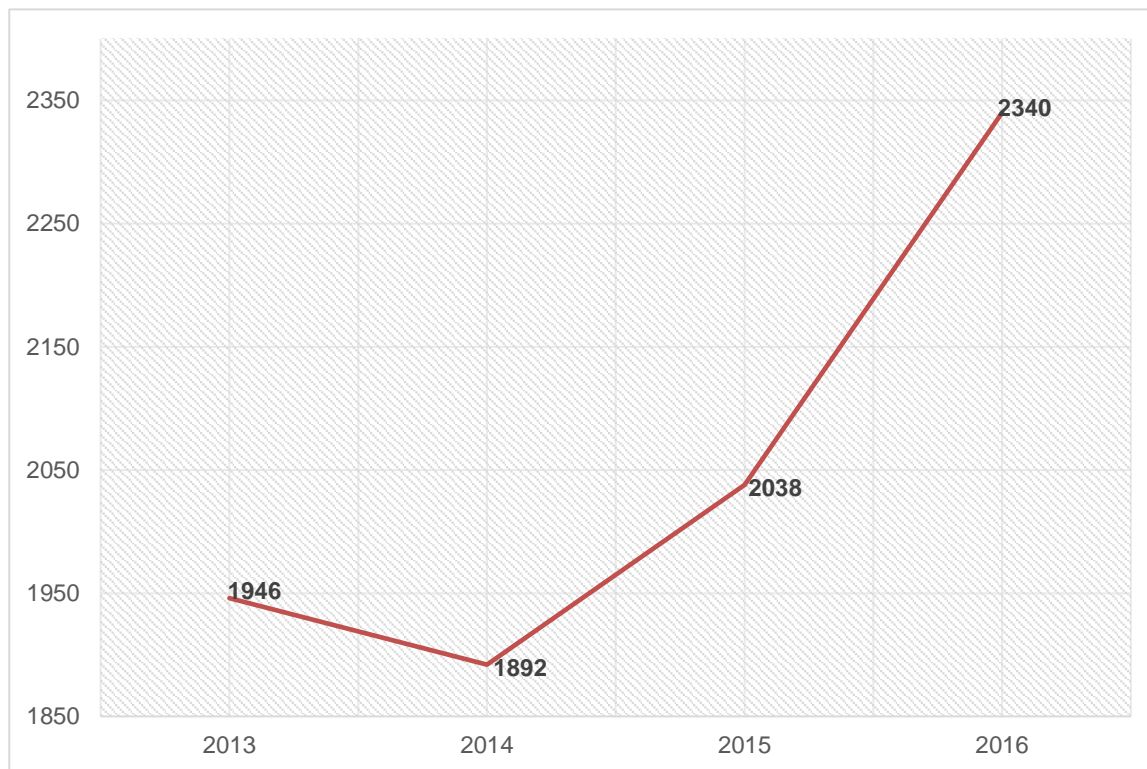


Diagram: Utvikling i antall kurs i perioden 2013-2016.

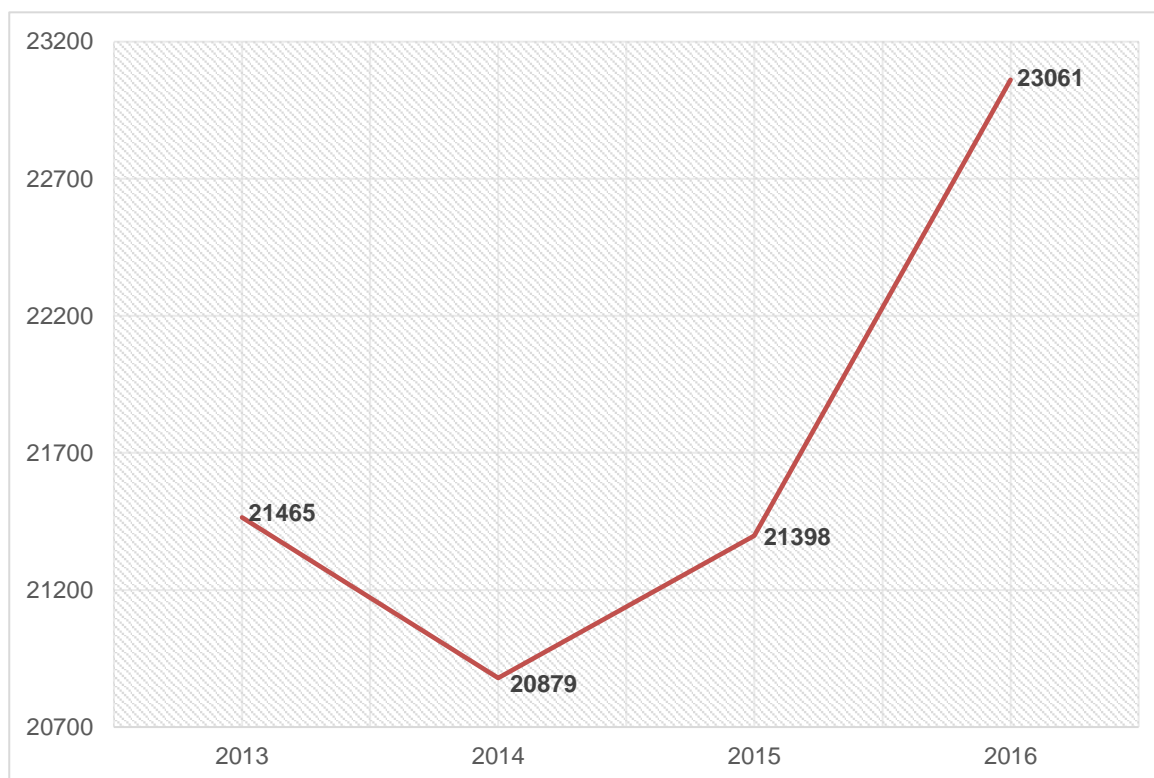


Diagram: Utvikling i antall deltakere i perioden 2013-2016

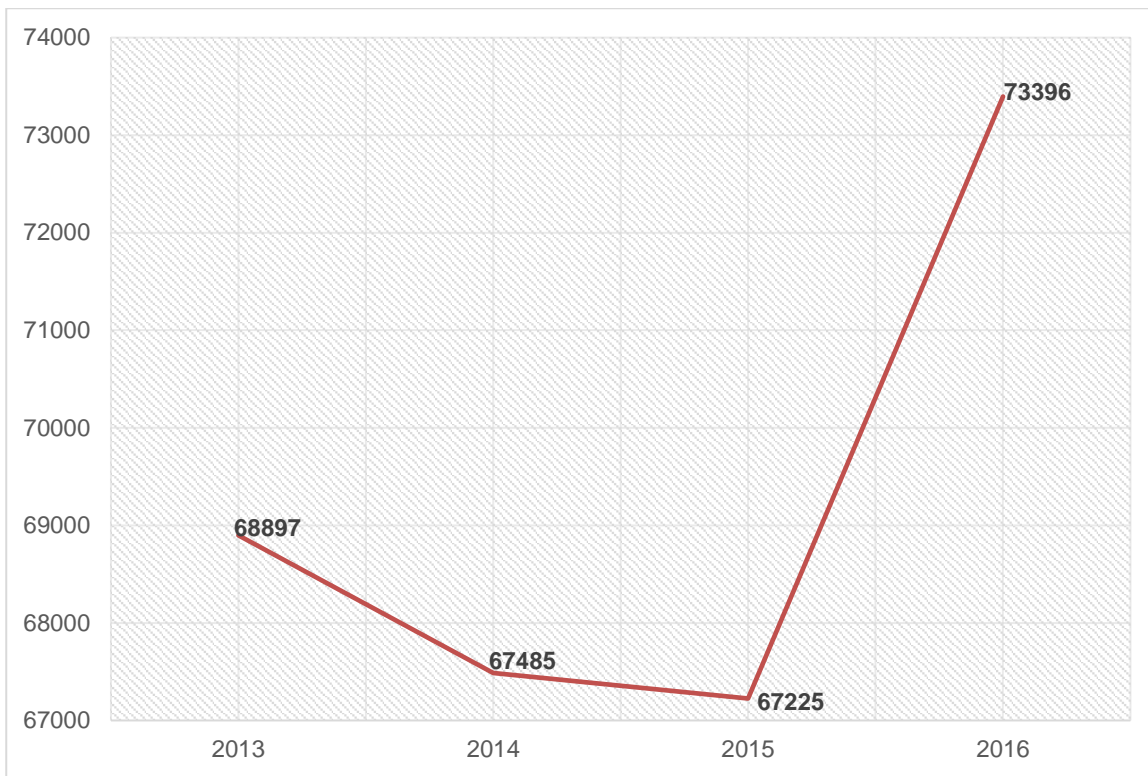


Diagram: Utvikling i antall kurstimer i perioden 2013-2016.

# Del II Kommuner

## Tabell 1: Kursaktivitet etter kommunene i hele landet

Alle de 50 beste kurskommunene i Norge arrangerte mer enn 15 kurs per 1 000 innbyggere i 2016. Kommunene Evenes og Hurdal står fortsatt øverst på listen, med over 100 kurs per 1 000 innbyggere. I 2016 hadde Hedmark hele syv kommuner som var blant landets beste kommuner. (Kommuner i Hedmark markert med oransje)

Toppliste	Kommune	Fylke	Antall kurs per 1 000 innbyggere
1	Evenes	Nordland	136,43
2	Hurdal	Akershus	107,16
3	Fosnes	Nord-Trøndelag	83,73
4	Agdenes	Sør-Trøndelag	76,17
<b>5</b>	<b>Engerdal</b>	<b>Hedmark</b>	<b>46,74</b>
6	Bø	Telemark	44,09
7	Nesna	Nordland	42,44
8	Lillehammer	Oppland	30,79
9	Sømna	Nordland	30,53
10	Hemsedal	Buskerud	30,14
11	Kragerø	Telemark	27,43
12	Namdalseid	Nord-Trøndelag	27,13
13	Flå	Buskerud	27,00
14	Dovre	Oppland	26,66
15	Lavangen	Troms	25,69
<b>16</b>	<b>Alvdal</b>	<b>Hedmark</b>	<b>25,14</b>
17	Hyllestad	Sogn og Fjordane	25,09
18	Jølster	Sogn og Fjordane	24,83
19	Lom	Oppland	24,29
20	Vega	Nordland	24,12
21	Vinje	Telemark	23,88
<b>22</b>	<b>Tynset</b>	<b>Hedmark</b>	<b>23,66</b>
23	Seljord	Telemark	22,73
24	Inderøy	Nord-Trøndelag	21,57
25	Rørø	Sør-Trøndelag	21,47
26	Bykle	Aust-Agder	21,16
27	Guovdageaidnu - Kautokeino	Finnmark	20,97
28	Brønnøy	Nordland	20,47
29	Eidfjord	Hordaland	19,46
<b>30</b>	<b>Løten</b>	<b>Hedmark</b>	<b>19,24</b>
31	Kviteseid	Telemark	19,20
<b>32</b>	<b>Våler</b>	<b>Hedmark</b>	<b>18,35</b>
33	Steigen	Nordland	18,09
34	Målselv	Troms	17,95
<b>35</b>	<b>Trysil</b>	<b>Hedmark</b>	<b>17,93</b>
36	Gol	Buskerud	17,91
37	Fauske	Nordland	17,70
38	Lierne	Nord-Trøndelag	17,45
39	Namsskogan	Nord-Trøndelag	17,30
40	Radøy	Hordaland	16,94
41	Etnedal	Oppland	16,65
42	Norddal	Møre og Romsdal	16,34
43	Tranøy	Troms	16,20
44	Gjerstad	Aust-Agder	16,17
45	Ulvik	Hordaland	16,13
46	Storfjord	Troms	16,09
47	Høylandet	Nord-Trøndelag	16,00
48	Nærøy	Nord-Trøndelag	16,00
49	Øyer	Oppland	15,97
<b>50</b>	<b>Rendalen</b>	<b>Hedmark</b>	<b>15,95</b>

Tabell 1.1: Kursaktivitet i de største kommunene (Kommuner med minst 20 000 innbyggere)

Tabellene under viser at statistikkene er oppdatert med ny kommunegruppering. Grupper er fordelt i tråd med kilde fra Statistisk sentralbyrå (SSB). Kommuner blir fordelt opp i tre grupper etter folke mengden slik at 1) *Store kommuner består av 20 000 eller flere innbyggere.*

2) *Mellomstore kommuner består av fra 5 000 til 19 999 innbyggere.* 3) *Små kommuner består av færre enn 5 000 innbyggere.*

Av de 30 største kommunene er det Lillehammer kommune i Oppland som lykkes best i å tilrettelegge for at frivillige organisasjoner arrangerer kurs og opplæring for voksne, som utgjør over 30 kurs per 1 000 innbyggere.

I Hedmark arrangerte kommunene Stange, Ringsaker, Hamar og Elverum mange kurs, mer enn 9 kurs for hver 1 000 innbyggere. (Kommuner i Hedmark markert med oransje)

Toppliste	Kommune	Fylke	Antall kurs per 1 000 innbyggere
1	Lillehammer	Oppland	30,79
2	Ullensaker	Akershus	15,00
3	Steinkjer	Nord-Trøndelag	13,31
4	<b>Stange</b>	<b>Hedmark</b>	<b>12,72</b>
5	Molde	Møre og Romsdal	12,64
6	<b>Ringsaker</b>	<b>Hedmark</b>	<b>11,58</b>
7	<b>Hamar</b>	<b>Hedmark</b>	<b>11,22</b>
8	Kongsberg	Buskerud	11,14
9	Askøy	Hordaland	10,78
10	Sandefjord	Vestfold	10,52
11	Tromsø	Troms	10,08
12	Haugesund	Rogaland	10,01
13	Tønsberg	Vestfold	10,01
14	Kristiansand	Vest-Agder	9,90
15	Bergen	Hordaland	9,89
16	Ålesund	Møre og Romsdal	9,69
17	Alta	Finnmark	9,60
18	Drammen	Buskerud	9,32
19	Skedsmo	Akershus	9,29
20	<b>Elverum</b>	<b>Hedmark</b>	<b>9,27</b>
21	Gjøvik	Oppland	9,12
22	Stavanger	Rogaland	9,12
23	Sarpsborg	Østfold	9,03
24	Stjørdal	Nord-Trøndelag	8,92
25	Bodø	Nordland	8,75
26	Ski	Telemark	8,33
27	Rana	Nordland	8,22
28	Nittedal	Akershus	8,14
29	Harstad	Troms	7,98
30	Larvik	Vestfold	7,86

Tabell 1.2: Kurs i de mellomstore kommunene (Kommuner med 5 000-19 999 innbyggere)

Kommunene Bø og Kragerø i Telemark skiller seg markant ut som de beste kommuner med kurs i gruppen fra 5 000 til 19 999 innbyggere. Der arrangerer organisasjonene mer enn 27 kurs for hver 1 000 innbyggere, etterfulgt av Tynset kommune i Hedmark, 24 kurs for hver 1 000 innbyggere. (Kommuner i Hedmark markert med oransje)

Toppliste	Kommune	Fylke	Antall kurs per 1 000 innbyggere
1	Bø	Telemark	44,09
2	Kragerø	Telemark	27,43
<b>3</b>	<b>Tynset</b>	<b>Hedmark</b>	<b>23,66</b>
4	Inderøy	Nord-Trøndelag	21,57
5	Røros	Sør-Trøndelag	21,47
6	Brønnøy	Nordland	20,47
<b>7</b>	<b>Løten</b>	<b>Hedmark</b>	<b>19,24</b>
8	Målselv	Troms	17,95
<b>9</b>	<b>Trysil</b>	<b>Hedmark</b>	<b>17,93</b>
10	Fauske	Nordland	17,70
11	Radøy	Hordaland	16,94
12	Nærøy	Nord-Trøndelag	16,00
13	Øyer	Oppland	15,97
14	Gloppen	Sogn og Fjordane	15,04
15	Voss	Hordaland	14,28
16	Ørsta	Møre og Romsdal	13,86
17	Eid	Sogn og Fjordane	13,47
18	Volda	Møre og Romsdal	12,61
<b>19</b>	<b>Åsnes</b>	<b>Hedmark</b>	<b>12,47</b>
20	Luster	Sogn og Fjordane	12,37
21	Meløy	Nordland	12,05
22	Lindås	Hordaland	11,98
23	Førde	Sogn og Fjordane	11,94
24	Verdal	Nord-Trøndelag	11,82
25	Andebu	Vestfold	11,62
26	Midtre Gauldal	Sør-Trøndelag	11,59
27	Levanger	Nord-Trøndelag	11,22
28	Rissa	Sør-Trøndelag	10,99
29	Narvik	Nordland	10,97
30	Surnadal	Møre og Romsdal	10,89



Tabell 1.3: Kurs i de små kommunene (Kommuner med 0-4 999 innbyggere)

Evenes kommune i Nordland og Hurdal kommune i Akershus hadde mest kursaktivitet med færre enn 3 000 innbyggere på landsbasis. (se Tabell 1)

Kommunene Engerdal, Alvdal og Våler i Hedmark fylke er best med kurs blant de små kommunene. (Kommuner i Hedmark markert med oransje)

Toppliste	Kommune	Fylke	Antall kurs per 1 000 innbyggere
1	Evenes	Nordland	136,43
2	Hurdal	Akershus	107,16
3	Fosnes	Nord-Trøndelag	83,73
4	Agdenes	Sør-Trøndelag	76,17
<b>5</b>	<b>Engerdal</b>	<b>Hedmark</b>	<b>46,74</b>
6	Nesna	Nordland	42,44
7	Sømna	Nordland	30,53
8	Hemsedal	Buskerud	30,14
9	Namdalseid	Nord-Trøndelag	27,13
10	Flå	Buskerud	27,00
11	Dovre	Oppland	26,66
12	Lavangen	Troms	25,69
<b>13</b>	<b>Alvdal</b>	<b>Hedmark</b>	<b>25,14</b>
14	Hyllestad	Sogn og Fjordane	25,09
15	Jølster	Sogn og Fjordane	24,83
16	Lom	Oppland	24,29
17	Vega	Nordland	24,12
18	Vinje	Telemark	23,88
19	Seljord	Telemark	22,73
20	Bykle	Aust-Agder	21,16
21	Guovdageaidnu - Kautokeino	Finnmark	20,97
22	Eidfjord	Hordaland	19,46
23	Kviteseid	Telemark	19,20
<b>24</b>	<b>Våler</b>	<b>Hedmark</b>	<b>18,35</b>
25	Steigen	Nordland	18,09
26	Gol	Buskerud	17,91
27	Lierne	Nord-Trøndelag	17,45
28	Namsskogan	Nord-Trøndelag	17,30
29	Etnedal	Oppland	16,65
30	Norddal	Møre og Romsdal	16,34

## Tabell 2: Antall kurs i Hedmark fordelt etter kommune, sortert etter kurs per 1 000 innbyggere

Samtlige 22 kommuner i Hedmark rapporterte om kursvirksomhet i 2016. Flest kurs per innbygger finner vi i Engerdal kommune. Der ble det arrangert 47 kurs for hver 1 000 innbyggere.

Kommune	Kurs	Andel av fylkets kurs	Kurs per 1 000 innbyggere
Engerdal	61	2,6 %	46,7
Alvdal	61	2,6 %	25,1
Tynset	132	5,6 %	23,7
Løten	146	6,2 %	19,2
Våler	69	2,9 %	18,4
Trysil	117	5,0 %	17,9
Rendalen	30	1,3 %	15,9
Stange	256	10,9 %	12,7
Åmot	56	2,4 %	12,6
Åsnes	93	4,0 %	12,5
Grue	58	2,5 %	12,2
Stor-Elvdal	31	1,3 %	11,9
Ringsaker	389	16,6 %	11,6
Hamar	338	14,4 %	11,2
Os	20	0,9 %	10,2
Elverum	195	8,3 %	9,3
Kongsvinger	148	6,3 %	8,3
Eidskog	45	1,9 %	7,3
Folldal	11	0,5 %	6,9
Tolga	11	0,5 %	6,8
Nord-Odal	27	1,2 %	5,3
Sør-Odal	22	0,9 %	2,8
*Hedmark	24	1,0 %	0,0

\*Noen kurs arrangeres av organisasjonenes fylkesledd og får ikke en kommunetilknytning i statistikken. Derfor rapporteres disse under Hedmark fylkeskommune.



**VOFO Hedmark**

**Solveig Rønningen**

**Torggt. 100, 2317 Hamar**

**Tlf: 95 05 63 78**

**hedmark@vofo.no**

**VOFO sentralt**

**Akersgata 41, 0518 Oslo**

**Tlf: 22 41 00 00**

**vofo@vofo.no**

**www.vofo.no**