

VOFO Møre og Romsdal

STATISTIKKRAPPORT 2016



Innhold

Del I Fylket	2
Tabell 1: Antall kurs, deltakere og kurstimer etter fylke i 2016	4
Tabell 2: Utvikling i antall kurs, deltakere og kurstimer i studieforbundene i Møre og Romsdal 2015-2016	
Tabell 3: Antall kursdeltakere fordelt på hovedemne i fylket og hele landet i 2016	6
Diagram 1: Kursdeltakere i 2016 for Møre og Romsdal fylke fordelt på studieforbund.....	7
Tabell 4: Antall kurs, deltakere og kurstimer med tilrettelegging fordelt på studieforbund i Møre og Romsdal	7
Diagram 2: Antall deltakere fordelt på alder, etter kjønn i 2016 og utvikling over tid	8
Tabell 5: Emner med flest deltakere i ulike aldersgrupper	9
Diagram 3: Utvikling i total kursaktivitet i perioden 2013-2016 i Møre og Romsdal	10
Del II Kommuner	12
Tabell 1: Kursaktivitet etter kommunene i hele landet.....	13
Tabell 1.1: Kursaktivitet i de største kommunene (Kommuner med minst 20 000 innbyggere)	14
Tabell 1.2: Kurs i de mellomstore kommunene (Kommuner med 5 000-19 999 innbyggere).....	15
Tabell 1.3: Kurs i de små kommunene (Kommuner med 0-4 999 innbyggere).....	16
Tabell 2: Antall kurs i Møre og Romsdal fordelt etter kommune, sortert etter kurs per 1 000 innbyggere	17

Del I Fylket

De frivillige organisasjonene arrangerer kurs i alle Norges 19 fylker, og hvert år rapporterer de sin kursaktivitet gjennom studieforbundene.

I 2016 ble det gjennomført 45 000 kurs for 504 898 kursdeltakere i 423 av landets 428 kommuner. Dette utgjorde over 1.4 millioner timer med læring.

I Møre og Romsdal var det samtlige 125 frivillige organisasjoner som var representert i 14 studieforbund, arrangerte 2 253 kurs, som igjen utgjorde 9 kurs per 1 000 innbyggere.

Sammenlignet med 2015 økte Møre og Romsdal totale antall kurs og deltakere med henholdsvis 1,3 prosent og 1,1 prosent, samtidig hadde antall kurstimer en oppgang på 5,8 prosent.



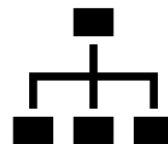
2 253
kurs



22 prosent
av kursene ble tilrettelagt for deltakere med
behov for særskilt tilrettelegging



25 831
kursdeltakere



125
frivillige organisasjoner arrangerte kursene



36 av 36
kommuner rapporterte om kursvirksomhet



62 843
kurstimer

Tabell 1: Antall kurs, deltakere og kurstimer etter fylke i 2016

Tabellen viser studieforbundenes totale kursaktivitet gjennomført i de ulike fylkene i 2016. Av antall kurs, deltakere og kurstimer sto klart Oslo for en stor del av kursaktiviteten på landsbasis, etterfulgt av andre folkerike fylker som Hordaland og Akershus.

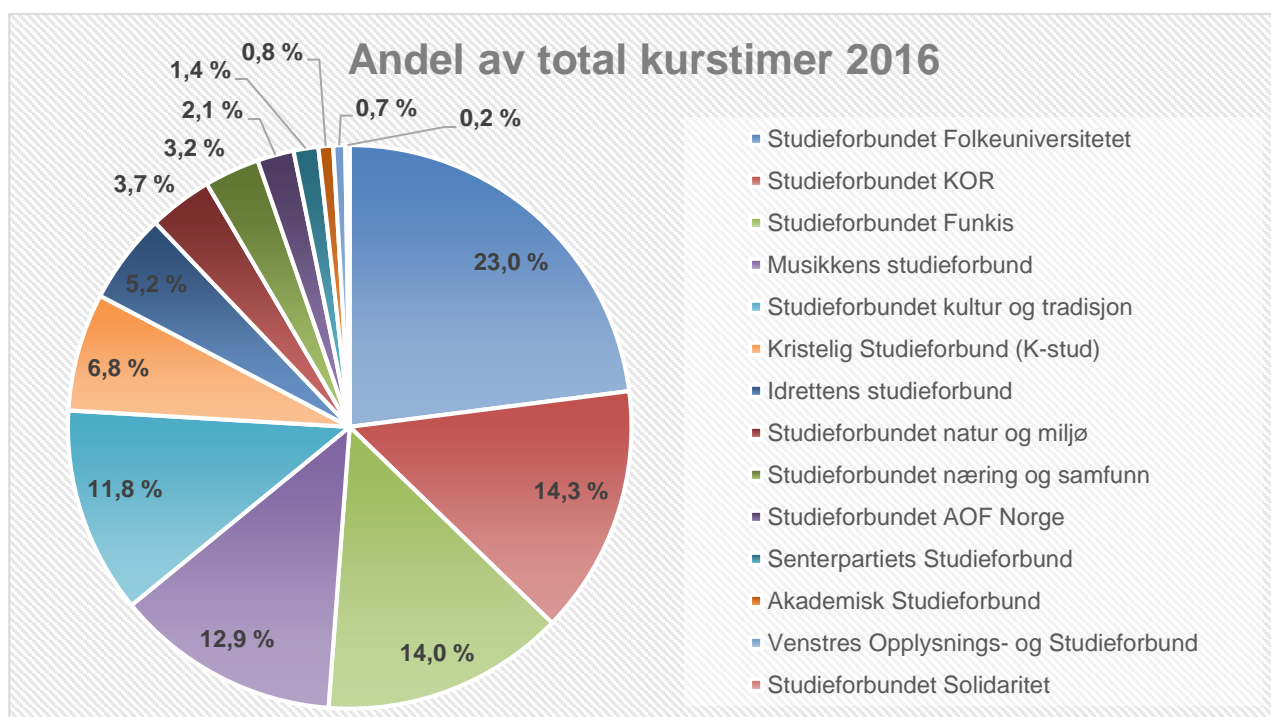
Møre og Romsdal ligger omtrent på landsgjennomsnittet på cirka 9 kurs per 1 000 innbyggere.

Fylke	Kurs	Deltakere	Kurstimer	Antall kurs per 1 000 innbyggere
Oppland	2418	24492	66668	12,8
Hedmark	2340	23061	73396	12,0
Nord-Trøndelag	1616	17278	54940	11,8
Nordland	2604	26408	79694	10,8
Sogn og Fjordane	1112	12956	29332	10,2
Troms	1653	17338	52241	10,1
Telemark	1680	15760	52963	9,7
Finnmark	715	6991	25518	9,4
Hordaland	4658	51364	148478	9,0
Vest-Agder	1594	15499	44571	8,7
Totalt/gjennomsnitt	45065	504898	1419864	8,6
Sør-Trøndelag	2671	35108	91687	8,5
Møre og Romsdal	2253	25831	62843	8,5
Buskerud	2246	24204	75369	8,1
Vestfold	1967	20605	74895	8,0
Akershus	4465	53645	136665	7,5
Oslo	4804	65903	149001	7,3
Østfold	2105	22449	71950	7,3
Rogaland	3372	36905	103936	7,2
Aust-Agder	781	8959	25339	6,7

Tabell 2: Utvikling i antall kurs, deltakere og kurstimer i studieforbundene i Møre og Romsdal 2015-2016

I Møre og Romsdal var det 14 studieforbund som rapporterte om kursvirksomhet i 2016. Blant de 14 studieforbundene kommer Studieforbundet Folkeuniversitetet fortsatt best ut, som utgjorde 23 prosent av samtlige kurstimer i fylket. Samtidig viste statistikken at Studieforbundet AOF Norge, Senterpartiets Studieforbund og Venstres Opplysnings- og Studieforbund hadde en markant nedgang i sine kursaktiviteter.

MØRE OG ROMSDAL Studieforbund	Kurs			Deltakere			Kurstimer			Andel av total timer 2016
	2015	2016	Endring	2015	2016	Endring	2015	2016	Endring	
Studieforbundet Folkeuniversitetet	312	436	39,7 %	4233	6178	45,9 %	10088	14437	43,1 %	23,0 %
Studieforbundet KOR	235	234	-0,4 %	4128	4274	3,5 %	9485	8971	-5,4 %	14,3 %
Studieforbundet Funkis	485	486	0,2 %	3394	3399	0,1 %	8394	8767	4,4 %	14,0 %
Musikkens studieforbund	177	176	-0,6 %	2593	2564	-1,1 %	7797	8105	4,0 %	12,9 %
Studieforbundet kultur og tradisjon	271	284	4,8 %	2354	2531	7,5 %	7260	7438	2,5 %	11,8 %
Kristelig Studieforbund (K-stud)	94	109	16,0 %	926	993	7,2 %	2970	4250	43,1 %	6,8 %
Idrettens studieforbund	179	150	-16,2 %	2677	1962	-26,7 %	3645	3264	-10,5 %	5,2 %
Studieforbundet natur og miljø	121	116	-4,1 %	1070	1067	-0,3 %	2582	2294	-11,2 %	3,7 %
Studieforbundet næring og samfunn	130	123	-5,4 %	1197	1004	-16,1 %	1931	1991	3,1 %	3,2 %
Studieforbundet AOF Norge	85	47	-44,7 %	1390	839	-39,6 %	2409	1317	-45,3 %	2,1 %
Senterpartiets Studieforbund	80	44	-45,0 %	358	210	-41,3 %	1628	892	-45,2 %	1,4 %
Akademisk Studieforbund	23	29	26,1 %	945	708	-25,1 %	313	529	69,0 %	0,8 %
Venstres Opplysnings- og Studieforbund	31	17	-45,2 %	284	94	-66,9 %	770	432	-43,9 %	0,7 %
Studieforbundet Solidaritet	2	2	0,0 %	7	8	14,3 %	132	156	18,2 %	0,2 %
Totalt	2225	2253	1,3 %	25556	25831	1,1 %	59404	62843	5,8 %	100,0 %



Tabell 3: Antall kursdeltakere fordelt på hovedemne i fylket og hele landet i 2016

Hovedemne	Deltakere i fylket	Deltakere i landet	Deltakere i prosent for fylket	Deltakere i prosent for landet
Estetiske fag og håndverksfag	14299	214880	55,4 %	42,6 %
Organisasjons- og ledelsesfag	4951	112178	19,2 %	22,2 %
Helse-, sosial- og idrettsfag	2635	60720	10,2 %	12,0 %
Humanistiske fag, tros-, og livssynsfag	1848	38981	7,2 %	7,7 %
Naturbruk, økologi-, miljøverns- og friluftslivsfag	1465	32468	5,7 %	6,4 %
Realfag, industri- og tekniske fag	373	15539	1,4 %	3,1 %
Samfunnsfag	141	10457	0,5 %	2,1 %
Språkfag	46	12909	0,2 %	2,6 %
Tjenesteyting og servicefag	40	638	0,2 %	0,1 %
Økonomi og IKT-fag	33	3586	0,1 %	0,7 %
Samferdsels- og kommunikasjonsfag	0	2542	0,0 %	0,5 %
Totalt	25831	504898	100,0 %	100,0 %

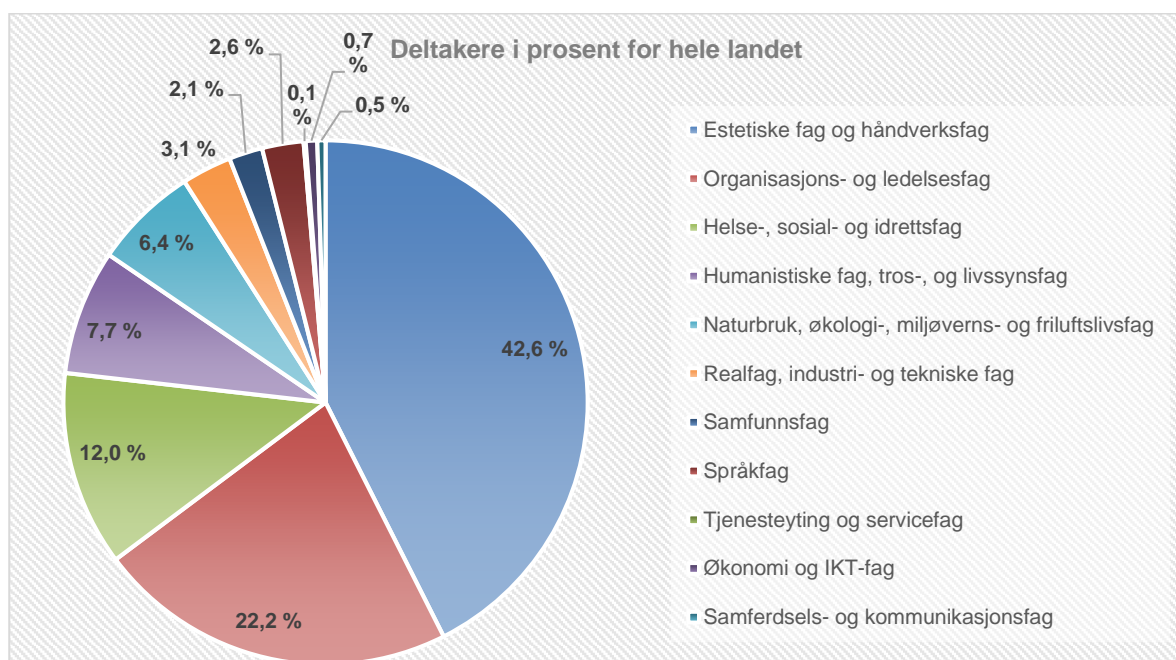
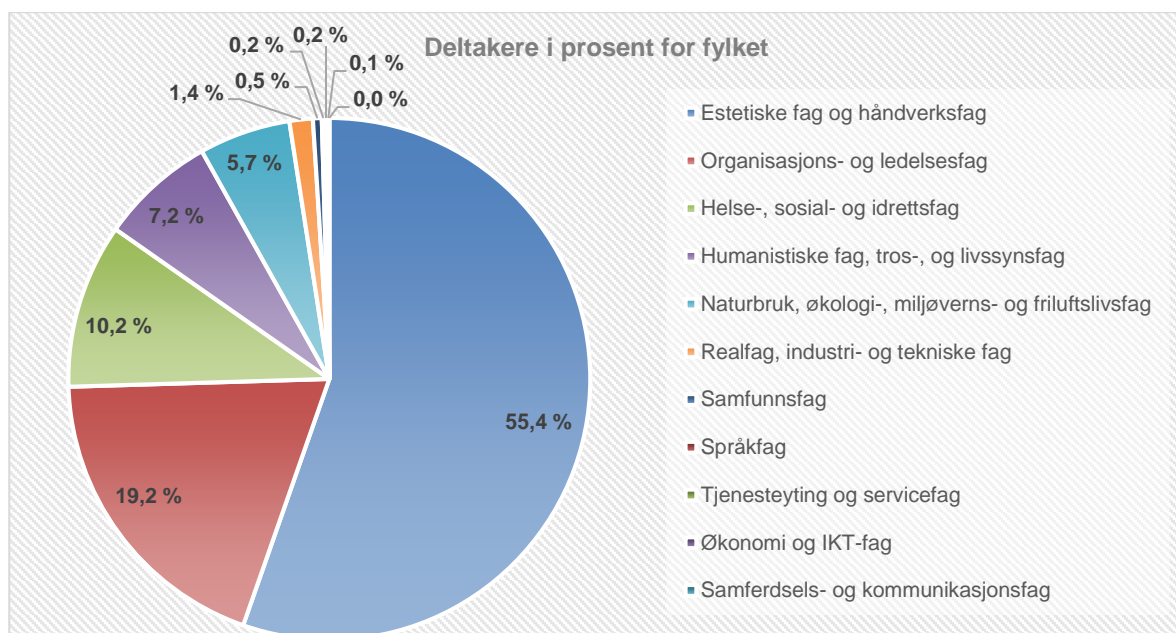
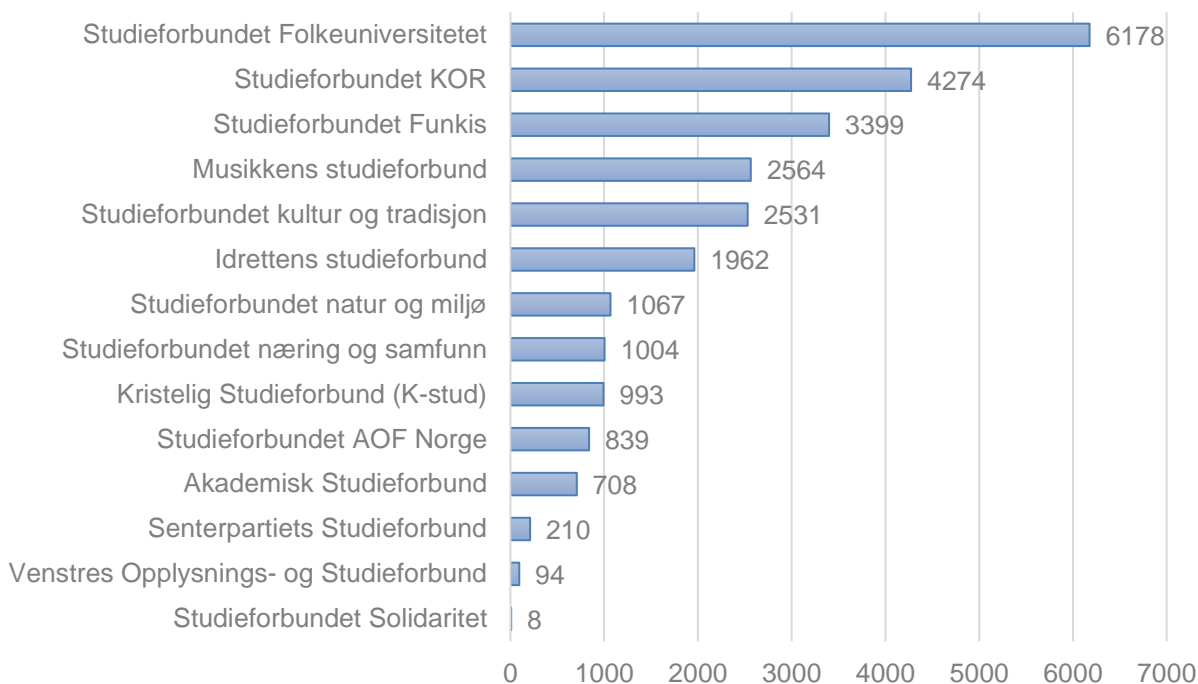


Diagram 1: Kursdeltakere i 2016 for Møre og Romsdal fylke fordelt på studieforbund

Diagrammet viser klart at Studieforbundet Folkeuniversitetet trekker flest kursdeltakere. I 2016 var det 6 178 deltakere på kurs i regi av Studieforbundet Folkeuniversitetet, en økning på 46 prosent, etterfulgte av Studieforbundet KOR og Studieforbundet Funkis. (side 5)



Tabell 4: Antall kurs, deltakere og kurstimer med tilrettelegging fordelt på studieforbund i Møre og Romsdal

I Møre og Romsdal var det 3 av 14 studieforbund som benyttet tilretteleggingstilskudd i 2016. Hvor 99 prosent av kursene i Studieforbundet Funkis ble arrangert med støtte gjennom denne ordningen, som igjen utgjorde 99 prosent av fylkets totale tilrettelagte kurser.

Studieforbund	Kurs tilrettelegging	Deltakere tilrettelegging	Kurstimer tilrettelegging	Andel av kurs
Musikkens studieforbund	4	19	105	2,3 %
Studieforbundet Funkis	481	3328	8679	99,0 %
Studieforbundet kultur og tradisjon	3	14	39	1,1 %
Totalt	488	3361	8823	21,7 %

Diagram 2: Antall deltakere fordelt på alder, etter kjønn i 2016 og utvikling over tid

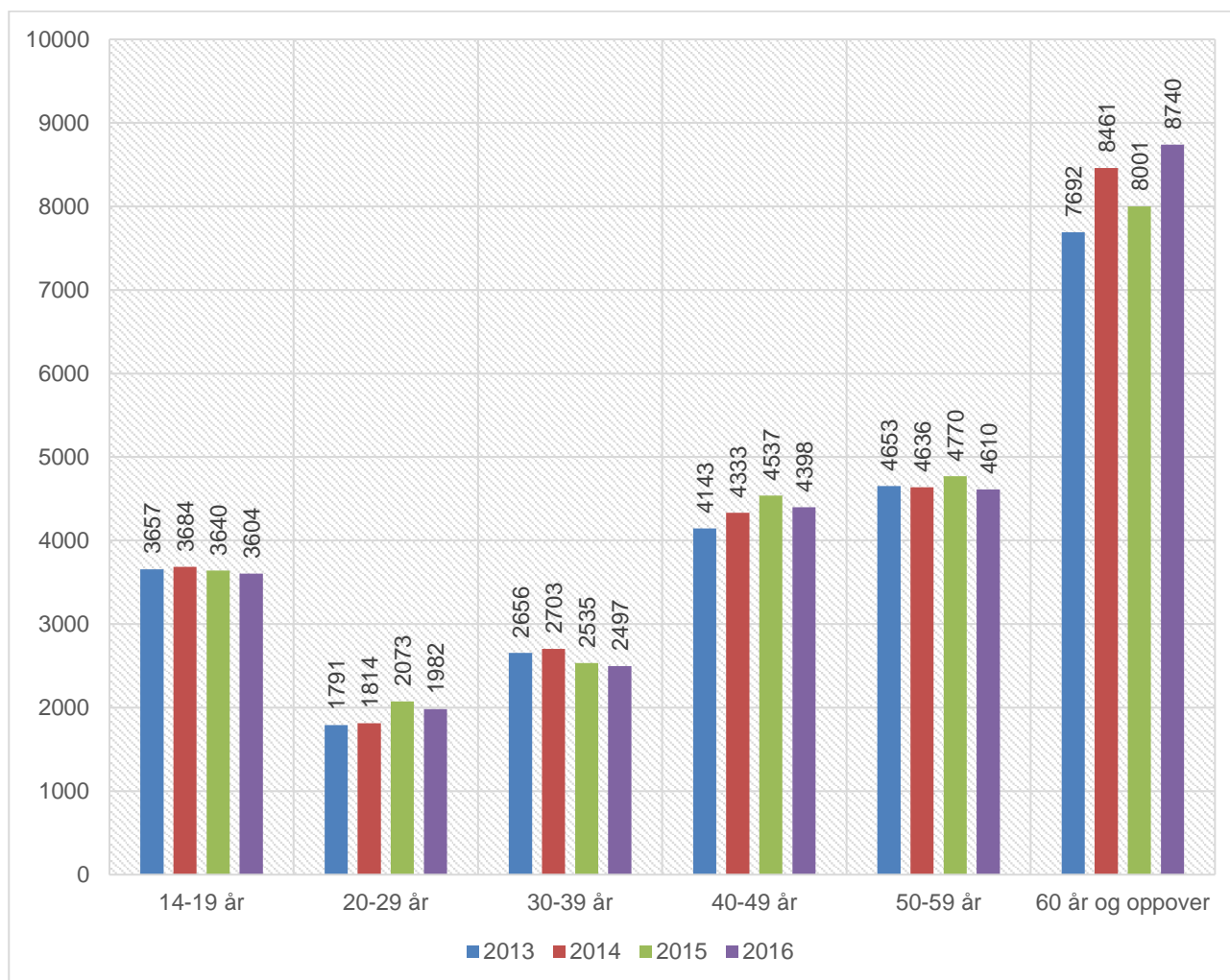


15 230 kvinner



10 601 menn

År	14-19 år	20-29 år	30-39 år	40-49 år	50-59 år	60 år og oppover
2013	3657	1791	2656	4143	4653	7692
2014	3684	1814	2703	4333	4636	8461
2015	3640	2073	2535	4537	4770	8001
2016	3604	1982	2497	4398	4610	8740



Tabell 5: Emner med flest deltakere i ulike aldersgrupper

Hos studieforbundene finnes det et bredt kurstilbud som retter seg mot ulike aldersgrupper. Det vises forskjellige behov og interesse for fagene i alle aldersgruppene. Det varierer også fra fylke til fylke.

I Møre og Romsdal ser vi at de yngste deltakerne (14-19 år) deltok mest på kurs innenfor emne «samspill». Samt i aldersgruppen mellom 30 og 39 år.

Emne innenfor «andre organisasjons- og ledelsesfag» tiltrakk flest deltakere i aldersgruppe mellom 20 og 29 år.

Deltakerne, fra 40 år og oppover deltok mye på kurs i «sang, vokalmusikk og kor».

Emne	Deltakere 14-19 år
samspill	1215
andre organisasjons- og ledelsesfag	600
etikk	347
Dans	271

Tabell: Emner med flest deltakere i alderen 14 til 19 år.

Emne	Deltakere 20-29 år
andre organisasjons- og ledelsesfag	322
samspill	315
tillitsvalgte i arbeidslivet	197
sang, vokalmusikk og kor	186

Tabell: Emner med flest deltakere i alderen 20 til 29 år.

Emne	Deltakere 30-39 år
samspill	400
sang, vokalmusikk og kor	389
andre organisasjons- og ledelsesfag	348
tillitsvalgte i arbeidslivet	278

Tabell: Emner med flest deltakere i alderen 30 til 39 år.

Emne	Deltakere 40-49 år
sang, vokalmusikk og kor	954
samspill	915
andre organisasjons- og ledelsesfag	549
tillitsvalgte i arbeidslivet	355

Tabell: Emner med flest deltakere i alderen 40 til 49 år.

Emne	Deltakere 50-59 år
sang, vokalmusikk og kor	1504
samspill	679
tillitsvalgte i arbeidslivet	299
musikk	275

Tabell: Emner med flest deltakere i alderen 50 til 59 år.

Emne	Deltakere fra 60 år
sang, vokalmusikk og kor	2638
helse og omsorg	1254
Dans	797
samspill	505

Tabell: Emner med flest deltakere i alderen 60 år og oppover.

Diagram 3: Utvikling i total kursaktivitet i perioden 2013-2016 i Møre og Romsdal

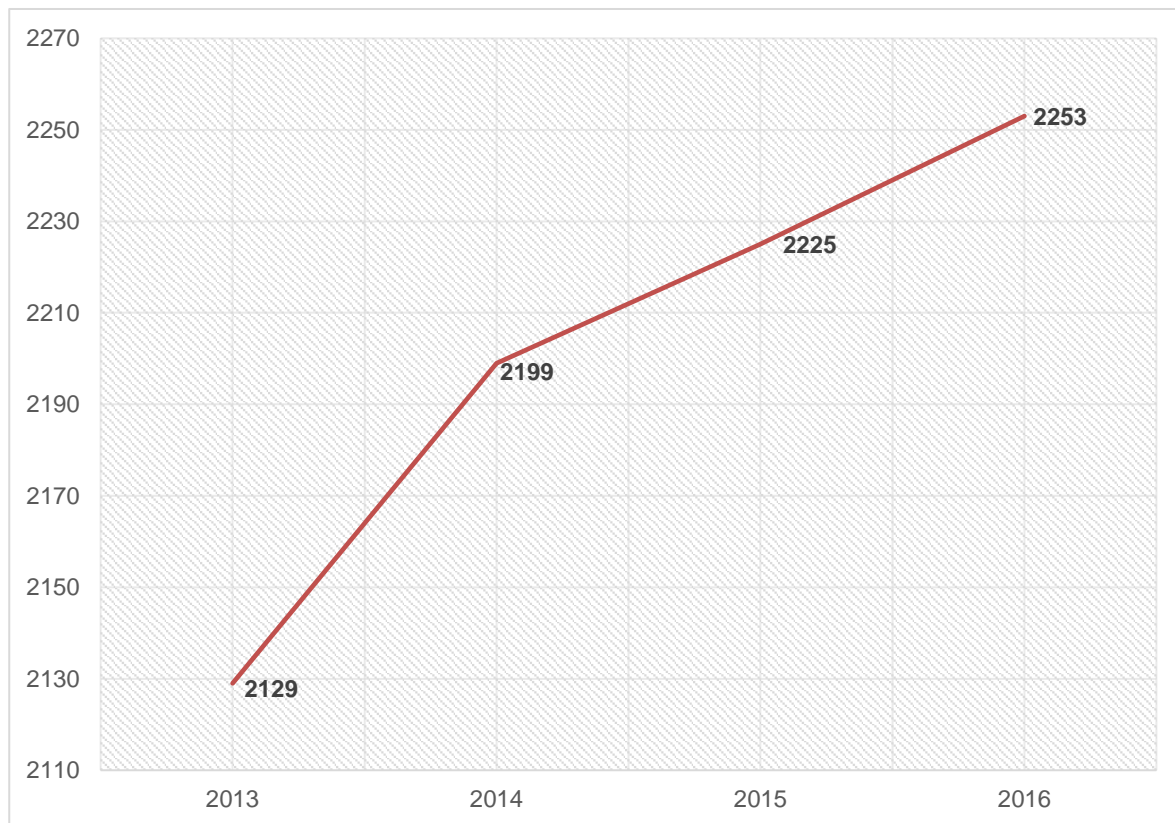


Diagram: Utvikling i antall kurs i perioden 2013-2016.

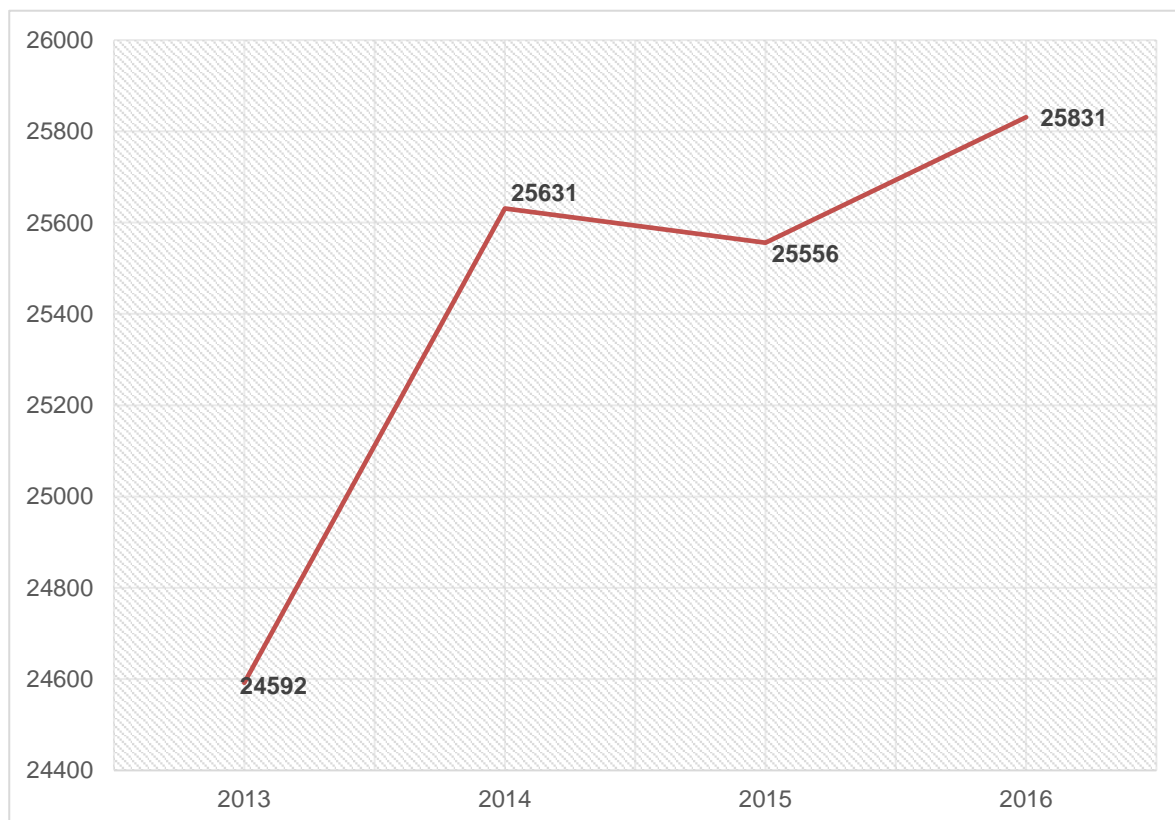


Diagram: Utvikling i antall deltakere i perioden 2013-2016.

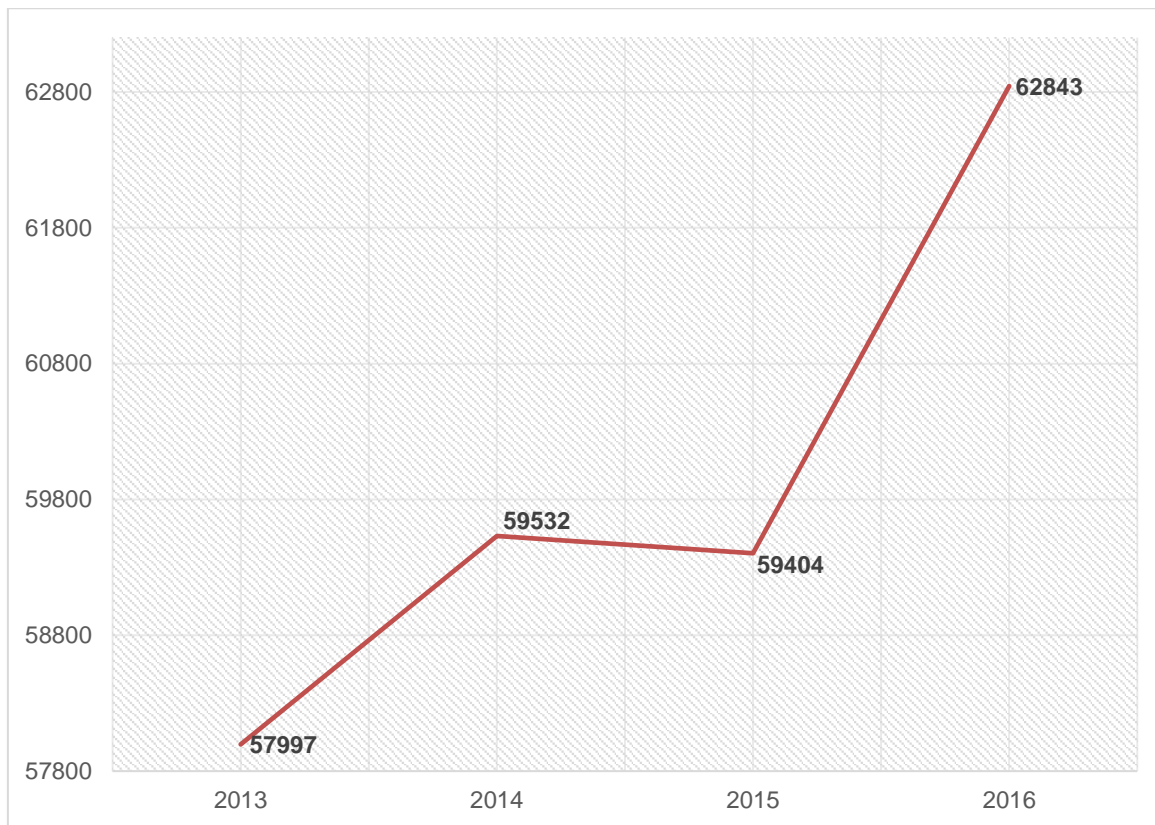


Diagram: Utvikling i antall kurstimer i perioden 2013-2016.

Del II Kommuner

Tabell 1: Kursaktivitet etter kommunene i hele landet

Alle de 50 beste kurskommunene i Norge arrangerte mer enn 15 kurs per 1 000 innbyggere i 2016. Kommunene Evenes og Hurdal står fortsatt øverst på listen, med over 100 kurs per 1 000 innbyggere. Norddal kommune i Møre og Romsdal fylke var blant landets beste kommuner, med 16 kurs for hver 1 000 innbyggere. (Kommuner i Møre og Romsdal markert med oransje)

Toppliste	Kommune	Fylke	Antall kurs per 1 000 innbyggere
1	Evenes	Nordland	136,43
2	Hurdal	Akershus	107,16
3	Fosnes	Nord-Trøndelag	83,73
4	Agdenes	Sør-Trøndelag	76,17
5	Engerdal	Hedmark	46,74
6	Bø	Telemark	44,09
7	Nesna	Nordland	42,44
8	Lillehammer	Oppland	30,79
9	Sømna	Nordland	30,53
10	Hemsedal	Buskerud	30,14
11	Kragerø	Telemark	27,43
12	Namdalseid	Nord-Trøndelag	27,13
13	Flå	Buskerud	27,00
14	Dovre	Oppland	26,66
15	Lavangen	Troms	25,69
16	Alvdal	Hedmark	25,14
17	Hyllestad	Sogn og Fjordane	25,09
18	Jølster	Sogn og Fjordane	24,83
19	Lom	Oppland	24,29
20	Vega	Nordland	24,12
21	Vinje	Telemark	23,88
22	Tynset	Hedmark	23,66
23	Seljord	Telemark	22,73
24	Inderøy	Nord-Trøndelag	21,57
25	Rørø	Sør-Trøndelag	21,47
26	Bykle	Aust-Agder	21,16
27	Guovdageaidnu - Kautokeino	Finnmark	20,97
28	Brønnøy	Nordland	20,47
29	Eidfjord	Hordaland	19,46
30	Løten	Hedmark	19,24
31	Kviteseid	Telemark	19,20
32	Våler	Hedmark	18,35
33	Steigen	Nordland	18,09
34	Målselv	Troms	17,95
35	Trysil	Hedmark	17,93
36	Gol	Buskerud	17,91
37	Fauske	Nordland	17,70
38	Lierne	Nord-Trøndelag	17,45
39	Namsskogan	Nord-Trøndelag	17,30
40	Radøy	Hordaland	16,94
41	Etnedal	Oppland	16,65
42	Norddal	Møre og Romsdal	16,34
43	Tranøy	Troms	16,20
44	Gjerstad	Aust-Agder	16,17
45	Ulvik	Hordaland	16,13
46	Storfjord	Troms	16,09
47	Høylandet	Nord-Trøndelag	16,00
48	Nærøy	Nord-Trøndelag	16,00
49	Øyer	Oppland	15,97
50	Rendalen	Hedmark	15,95

Tabell 1.1: Kursaktivitet i de største kommunene (Kommuner med minst 20 000 innbyggere)

Tabellene under viser at statistikkene er oppdatert med ny kommunegruppering. Grupper er fordelt i tråd med kilde fra Statistisk sentralbyrå (SSB). Kommuner blir fordelt opp i tre grupper etter folkemengden slik at 1) *Store kommuner består av 20 000 eller flere innbyggere.*

2) *Mellomstore kommuner består av fra 5 000 til 19 999 innbyggere.* 3) *Små kommuner består av færre enn 5 000 innbyggere.*

Av de 30 største kommunene er det Lillehammer kommune i Oppland som lykkes best i å tilrettelegge for at frivillige organisasjoner arrangerer kurs og opplæring for voksne, som utgjør over 30 kurs per 1 000 innbyggere.

Kommunene Molde og Ålesund i Møre og Romsdal arrangerte mest kurs for hver 1 000 innbyggere blant de 30 største kommunene. (Kommuner i Møre og Romsdal markert med oransje)

Toppliste	Kommune	Fylke	Antall kurs per 1 000 innbyggere
1	Lillehammer	Oppland	30,79
2	Ullensaker	Akershus	15,00
3	Steinkjer	Nord-Trøndelag	13,31
4	Stange	Hedmark	12,72
5	Molde	Møre og Romsdal	12,64
6	Ringsaker	Hedmark	11,58
7	Hamar	Hedmark	11,22
8	Kongsberg	Buskerud	11,14
9	Askøy	Hordaland	10,78
10	Sandefjord	Vestfold	10,52
11	Tromsø	Troms	10,08
12	Haugesund	Rogaland	10,01
13	Tønsberg	Vestfold	10,01
14	Kristiansand	Vest-Agder	9,90
15	Bergen	Hordaland	9,89
16	Ålesund	Møre og Romsdal	9,69
17	Alta	Finnmark	9,60
18	Drammen	Buskerud	9,32
19	Skedsmo	Akershus	9,29
20	Elverum	Hedmark	9,27
21	Gjøvik	Oppland	9,12
22	Stavanger	Rogaland	9,12
23	Sarpsborg	Østfold	9,03
24	Stjørdal	Nord-Trøndelag	8,92
25	Bodø	Nordland	8,75
26	Ski	Telemark	8,33
27	Rana	Nordland	8,22
28	Nittedal	Akershus	8,14
29	Harstad	Troms	7,98
30	Larvik	Vestfold	7,86

Tabell 1.2: Kurs i de mellomstore kommunene (Kommuner med 5 000-19 999 innbyggere)

Kommunene Bø og Kragerø i Telemark skiller seg markant ut som de beste kommuner med kurs i gruppen fra 5 000 til 19 999 innbyggere. Der arrangerer organisasjonene mer enn 27 kurs for hver 1 000 innbyggere, etterfulgt av Tynset kommune i Hedmark, 24 kurs for hver 1 000 innbyggere.

Kommunene Ørsta, Volda og Surnadal i Møre og Romsdal fylke var blant de 30 mellomstore kurskommunene. (Kommuner i Møre og Romsdal markert med oransje)

Toppliste	Kommune	Fylke	Antall kurs per 1 000 innbyggere
1	Bø	Telemark	44,09
2	Kragerø	Telemark	27,43
3	Tynset	Hedmark	23,66
4	Inderøy	Nord-Trøndelag	21,57
5	Røros	Sør-Trøndelag	21,47
6	Brønnøy	Nordland	20,47
7	Løten	Hedmark	19,24
8	Målselv	Troms	17,95
9	Trysil	Hedmark	17,93
10	Fauske	Nordland	17,70
11	Radøy	Hordaland	16,94
12	Nærøy	Nord-Trøndelag	16,00
13	Øyer	Oppland	15,97
14	Gloppen	Sogn og Fjordane	15,04
15	Voss	Hordaland	14,28
16	Ørsta	Møre og Romsdal	13,86
17	Eid	Sogn og Fjordane	13,47
18	Volda	Møre og Romsdal	12,61
19	Åsnes	Hedmark	12,47
20	Luster	Sogn og Fjordane	12,37
21	Meløy	Nordland	12,05
22	Lindås	Hordaland	11,98
23	Førde	Sogn og Fjordane	11,94
24	Verdal	Nord-Trøndelag	11,82
25	Andebu	Vestfold	11,62
26	Midtre Gauldal	Sør-Trøndelag	11,59
27	Levanger	Nord-Trøndelag	11,22
28	Rissa	Sør-Trøndelag	10,99
29	Narvik	Nordland	10,97
30	Surnadal	Møre og Romsdal	10,89

Tabell 1.3: Kurs i de små kommunene (Kommuner med 0-4 999 innbyggere)

Evenes kommune i Nordland og Hurdal kommune i Akershus hadde mest kursaktivitet med færre enn 3 000 innbyggere på landsbasis. (se Tabell 1)

I 2016 hadde Møre og Romsdal kun én kommune som var blant de 30 små kursrommene, med 16 kurs per 1 000 innbyggere. (Kommuner i Møre og Romsdal markert med oransje)

Toppliste	Kommune	Fylke	Antall kurs per 1 000 innbyggere
1	Evenes	Nordland	136,43
2	Hurdal	Akershus	107,16
3	Fosnes	Nord-Trøndelag	83,73
4	Agdenes	Sør-Trøndelag	76,17
5	Engerdal	Hedmark	46,74
6	Nesna	Nordland	42,44
7	Sømna	Nordland	30,53
8	Hemsedal	Buskerud	30,14
9	Namdalseid	Nord-Trøndelag	27,13
10	Flå	Buskerud	27,00
11	Dovre	Oppland	26,66
12	Lavangen	Troms	25,69
13	Alvdal	Hedmark	25,14
14	Hyllestad	Sogn og Fjordane	25,09
15	Jølster	Sogn og Fjordane	24,83
16	Lom	Oppland	24,29
17	Vega	Nordland	24,12
18	Vinje	Telemark	23,88
19	Seljord	Telemark	22,73
20	Bykle	Aust-Agder	21,16
21	Guovdageaidnu - Kautokeino	Finnmark	20,97
22	Eidfjord	Hordaland	19,46
23	Kviteseid	Telemark	19,20
24	Våler	Hedmark	18,35
25	Steigen	Nordland	18,09
26	Gol	Buskerud	17,91
27	Lierne	Nord-Trøndelag	17,45
28	Namsskogan	Nord-Trøndelag	17,30
29	Etnedal	Oppland	16,65
30	Norddal	Møre og Romsdal	16,34

Tabell 2: Antall kurs i Møre og Romsdal fordelt etter kommune, sortert etter kurs per 1 000 innbyggere

Samtlige 36 av 36 kommuner i Møre og Romsdal rapporterte om kursvirksomhet i 2016, og best av alle var Norddal kommune med 16 kurs for hver 1 000 innbyggere.

Kommune	Kurs	Andel av fylkets kurs	Kurs per 1 000 innbyggere
Norddal	27	1,20 %	16,34
Ørsta	148	6,57 %	13,86
Molde	338	15,00 %	12,64
Volda	114	5,06 %	12,61
Smøla	27	1,20 %	12,61
Ørskog	29	1,29 %	12,55
Surnadal	65	2,89 %	10,89
Stordal	11	0,49 %	10,78
Aure	38	1,69 %	10,75
Stranda	45	2,00 %	9,79
Ålesund	453	20,11 %	9,69
Sande	24	1,07 %	9,38
Vanylven	30	1,33 %	9,21
Vestnes	60	2,66 %	9,08
Ulstein	72	3,20 %	8,54
Eide	29	1,29 %	8,36
Sykkylven	62	2,75 %	8,08
Halsa	12	0,53 %	7,76
Tingvoll	24	1,07 %	7,73
Haram	69	3,06 %	7,50
Sunndal	51	2,26 %	7,12
Rindal	14	0,62 %	6,88
Hareid	34	1,51 %	6,55
Averøy	38	1,69 %	6,52
Sandøy	8	0,36 %	6,30
Kristiansund	143	6,35 %	5,83
Herøy	50	2,22 %	5,57
Skodje	24	1,07 %	5,19
Aukra	18	0,80 %	5,12
Rauma	38	1,69 %	5,07
Gjemnes	13	0,58 %	5,01
Giske	39	1,73 %	4,82
Fræna	42	1,86 %	4,32
Nesset	11	0,49 %	3,70
Sula	33	1,46 %	3,69
Midsund	7	0,31 %	3,35
*Møre og Romsdal	13	0,58 %	0,00

*Noen kurs arrangeres av organisasjonenes fylkesledd og får ikke en kommunetilknytning i statistikken. Derfor rapporteres disse under Møre og Romsdal fylkeskommune.



VOKSEOPPLÆRINGSFORBUNDET
STUDIEFORBUNDENES INTERESSEORGANISASJON

VOFO Møre og Romsdal

Kolbjørn Aarstein

Idrettsvn. 2, 6413 Molde

Tlf: 47 85 30 51

More.romsdal@vofo.no

VOFO sentralt

Akersgata 41, 0518 Oslo

Tlf: 22 41 00 00

vofo@vofo.no

www.vofo.no