

VOFO Nordland

STATISTIKKRAPPORT 2016



Innhold

Del I Fylket	2
Tabell 1: Antall kurs, deltakere og kurstimer etter fylke i 2016	4
Tabell 2: Utvikling i antall kurs, deltakere og kurstimer i studieforbundene i Nordland 2015-2016.....	5
Tabell 3: Antall kursdeltakere fordelt på hovedemne i fylket og hele landet i 2016	6
Diagram 1: Kursdeltakere i 2016 for Nordland fylke fordelt på studieforbund	7
Tabell 4: Antall kurs, deltakere og kurstimer med tilrettelegging fordelt på studieforbund i Nordland	7
Diagram 2: Antall deltakere fordelt på alder, etter kjønn i 2016 og utvikling over tid	8
Tabell 5: Emner med flest deltakere i ulike aldersgrupper	9
Diagram 3: Utvikling i total kursaktivitet i perioden 2013-2016 i Nordland	10
Del II Kommuner	12
Tabell 1: Kursaktivitet etter kommunene i hele landet.....	13
Tabell 1.1: Kursaktivitet i de største kommunene (Kommuner med minst 20 000 innbyggere)	14
Tabell 1.2: Kurs i de mellomstore kommunene (Kommuner med 5 000-19 999 innbyggere).....	15
Tabell 1.3: Kurs i de små kommunene (Kommuner med 0-4 999 innbyggere).....	16
Tabell 2: Antall kurs i Nordland fordelt etter kommune, sortert etter kurs per 1 000 innbyggere	17

Del I Fylket

De frivillige organisasjonene arrangerer kurs i alle Norges 19 fylker, og hvert år rapporterer de sin kursaktivitet gjennom studieforbundene.

I 2016 ble det gjennomført 45 000 kurs for 504 898 kursdeltakere i 423 av landets 428 kommuner. Dette utgjorde over 1.4 millioner timer med læring.

I Nordland var det samtlige 132 frivillige organisasjoner som var representert i 15 studieforbund, arrangerte 2 604 kurs, som igjen utgjorde 11 kurs per 1 000 innbyggere.

Sammenlignet med 2015 økte Nordland totale antall kurs og kurstimer med henholdsvis 2,3 prosent og 6,7 prosent, mens antall deltakere hadde en nedgang på 1,6 prosent.



2 604

kurs



26 408

kursdeltakere



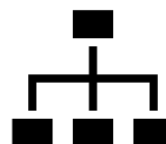
43 av 44

kommuner rapporterte om kursvirksomhet



27 prosent

av kursene ble tilrettelagt for deltakere med behov for særskilt tilrettelegging



132

frivillige organisasjoner arrangerte kursene



79 694

kurstimer

Tabell 1: Antall kurs, deltakere og kurstimer etter fylke i 2016

Tabellen viser studieforbundenes totale kursaktivitet gjennomført i de ulike fylkene i 2016. Av antall kurs, deltakere og kurstimer sto klart Oslo for en stor del av kursaktiviteten på landsbasis, etterfulgt av andre folkerike fylker som Hordaland og Akershus.

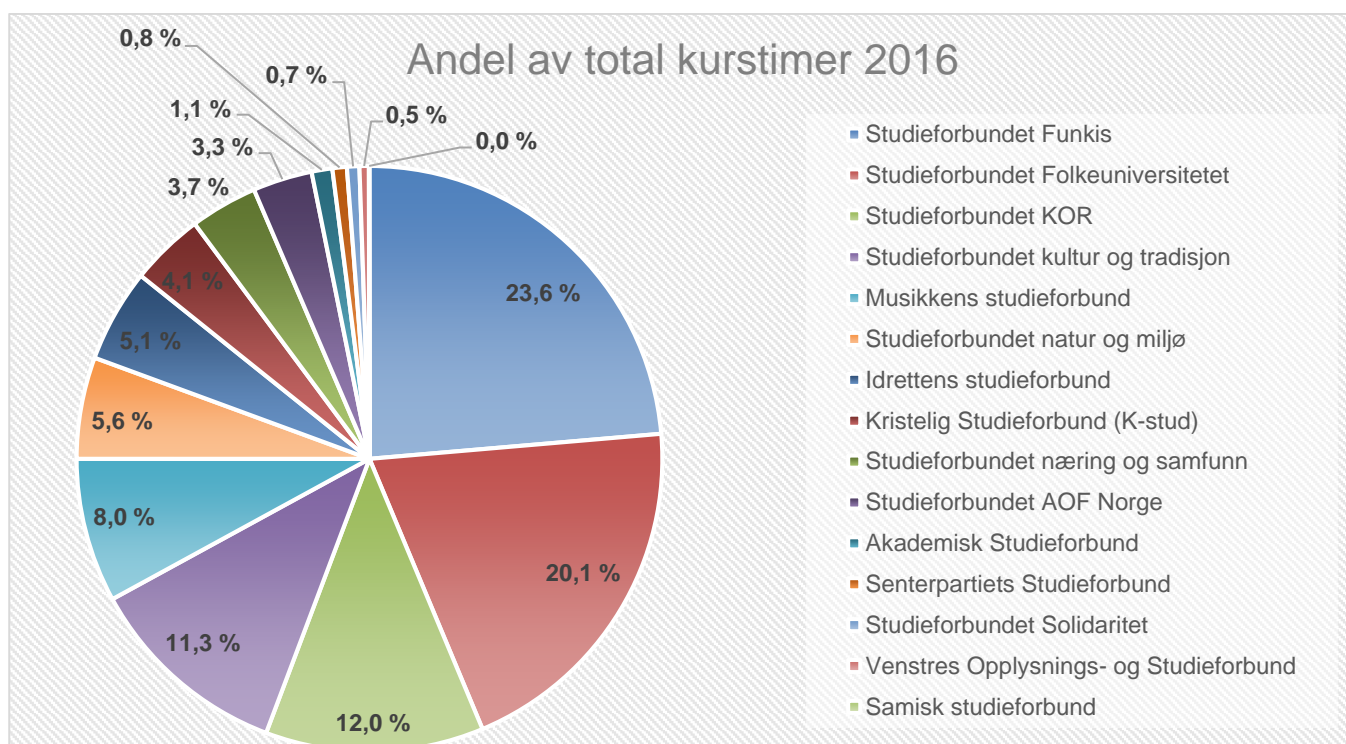
I 2016 rapporterte studieforbundene i Nordland om 11 kurs for hver 1 000 innbyggere, som ligger over landsgjennomsnittet med 9 kurs per 1 000 innbyggere.

Fylke	Kurs	Deltakere	Kurstimer	Antall kurs per 1 000 innbyggere
Oppland	2418	24492	66668	12,8
Hedmark	2340	23061	73396	12,0
Nord-Trøndelag	1616	17278	54940	11,8
Nordland	2604	26408	79694	10,8
Sogn og Fjordane	1112	12956	29332	10,2
Troms	1653	17338	52241	10,1
Telemark	1680	15760	52963	9,7
Finnmark	715	6991	25518	9,4
Hordaland	4658	51364	148478	9,0
Vest-Agder	1594	15499	44571	8,7
Totalt/gjennomsnitt	45065	504898	1419864	8,6
Sør-Trøndelag	2671	35108	91687	8,5
Møre og Romsdal	2253	25831	62843	8,5
Buskerud	2246	24204	75369	8,1
Vestfold	1967	20605	74895	8,0
Akershus	4465	53645	136665	7,5
Oslo	4804	65903	149001	7,3
Østfold	2105	22449	71950	7,3
Rogaland	3372	36905	103936	7,2
Aust-Agder	781	8959	25339	6,7

Tabell 2: Utvikling i antall kurs, deltakere og kurstimer i studieforbundene i Nordland 2015-2016

I Nordland var det 15 studieforbund som rapporterte om kursvirksomhet i 2016. Samlet sett utgjorde Studieforbundet Funkis (23,6 %) og Studieforbundet Folkeuniversitetet (20,1 %) nesten halvparten av fylkets totale kurstimer.

NORDLAND Studieforbund	Kurs			Deltakere			Kurstimer			
	2015	2016	Endring	2015	2016	Endring	2015	2016	Endring	Andel av total timer 2016
Studieforbundet Funkis	708	717	1,3 %	5176	4638	-10,4 %	16558	18836	13,8 %	23,6 %
Studieforbundet Folkeuniversitetet	386	412	6,7 %	5555	5670	2,1 %	15160	15984	5,4 %	20,1 %
Studieforbundet KOR	231	233	0,9 %	3613	3577	-1,0 %	10063	9601	-4,6 %	12,0 %
Studieforbundet kultur og tradisjon	292	282	-3,4 %	2141	2157	0,7 %	9013	9013	0,0 %	11,3 %
Musikkens studieforbund	143	148	3,5 %	1619	1591	-1,7 %	5810	6338	9,1 %	8,0 %
Studieforbundet natur og miljø	162	194	19,8 %	1454	1675	15,2 %	3580	4468	24,8 %	5,6 %
Idrettens studieforbund	124	145	16,9 %	1291	1490	15,4 %	2892	4098	41,7 %	5,1 %
Kristelig Studieforbund (K-stud)	97	109	12,4 %	853	787	-7,7 %	2917	3245	11,2 %	4,1 %
Studieforbundet næring og samfunn	153	153	0,0 %	966	1155	19,6 %	3052	2971	-2,7 %	3,7 %
Studieforbundet AOF Norge	113	92	-18,6 %	2157	1563	-27,5 %	2909	2614	-10,1 %	3,3 %
Akademisk Studieforbund	39	52	33,3 %	1529	1764	15,4 %	772	911	18,0 %	1,1 %
Senterpartiets Studieforbund	57	34	-40,4 %	307	142	-53,7 %	1027	633	-38,4 %	0,8 %
Studieforbundet Solidaritet	5	12	140,0 %	29	75	158,6 %	153	546	256,9 %	0,7 %
Venstres Opplysnings- og Studieforbund	33	20	-39,4 %	133	116	-12,8 %	665	412	-38,0 %	0,5 %
Samisk studieforbund	3	1	-66,7 %	13	8	-38,5 %	100	24	-76,0 %	0,0 %
Totalt	2546	2604	2,3 %	26836	26408	-1,6 %	74671	79694	6,7 %	100,0 %



Tabell 3: Antall kursdeltakere fordelt på hovedemne i fylket og hele landet i 2016

Hovedemne	Deltakere i fylket	Deltakere i landet	Deltakere i prosent for fylket	Deltakere i prosent for landet
Estetiske fag og håndverksfag	12920	214880	48,9 %	42,6 %
Organisasjons- og ledelsesfag	5659	112178	21,4 %	22,2 %
Helse-, sosial- og idrettsfag	4066	60720	15,4 %	12,0 %
Naturbruk, økologi-, miljøverns- og friluftslivsfag	1668	32468	6,3 %	6,4 %
Humanistiske fag, tros-, og livssynsfag	1018	38981	3,9 %	7,7 %
Samfunnsfag	414	10457	1,6 %	2,1 %
Realfag, industri- og tekniske fag	310	15539	1,2 %	3,1 %
Økonomi og IKT-fag	108	3586	0,4 %	0,7 %
Samferdsels- og kommunikasjonsfag	104	2542	0,4 %	0,5 %
Språkfag	76	12909	0,3 %	2,6 %
Tjenesteyting og servicefag	65	638	0,2 %	0,1 %
Totalt	26408	504898	100,0 %	100,0 %

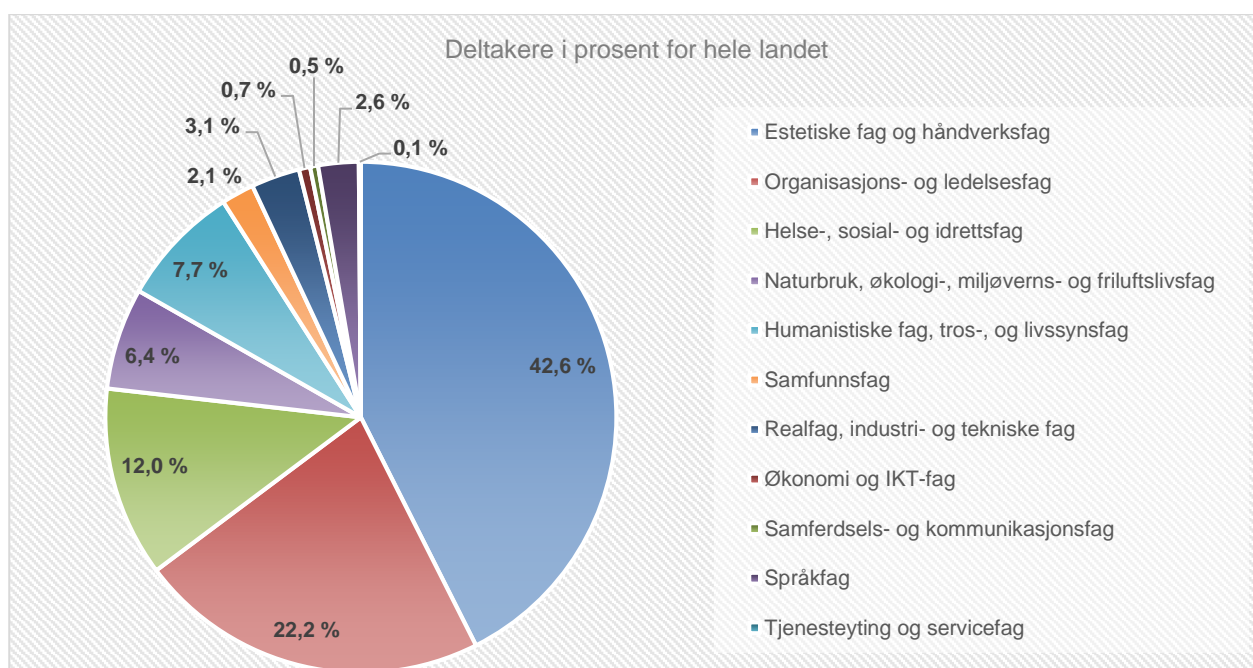
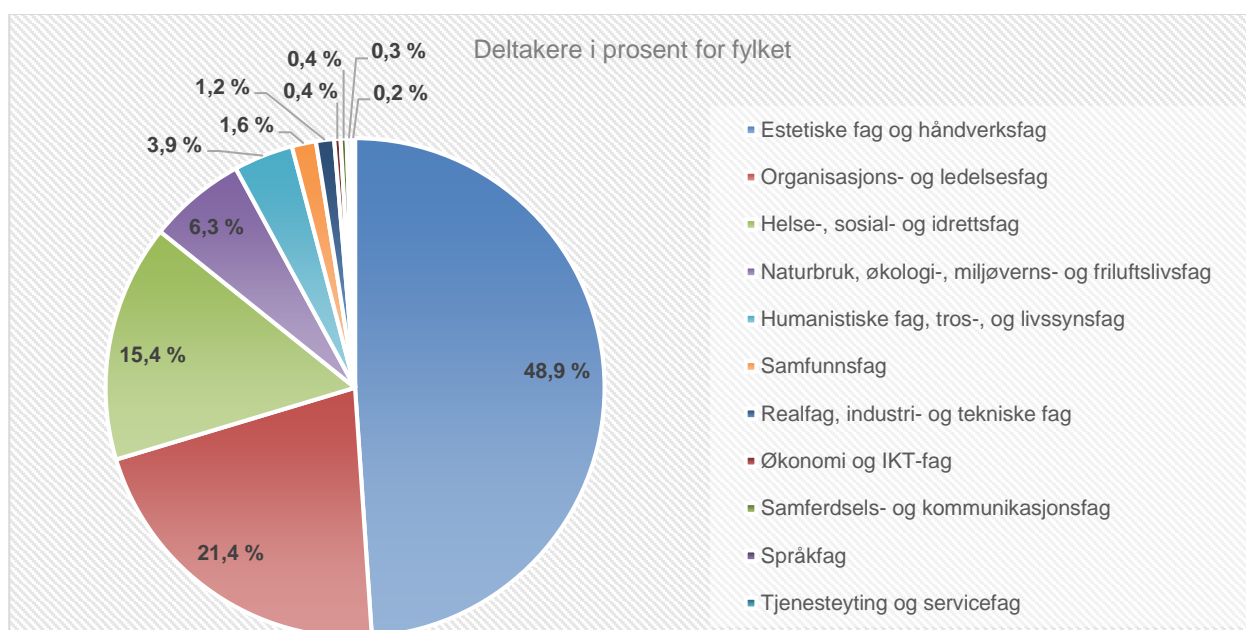
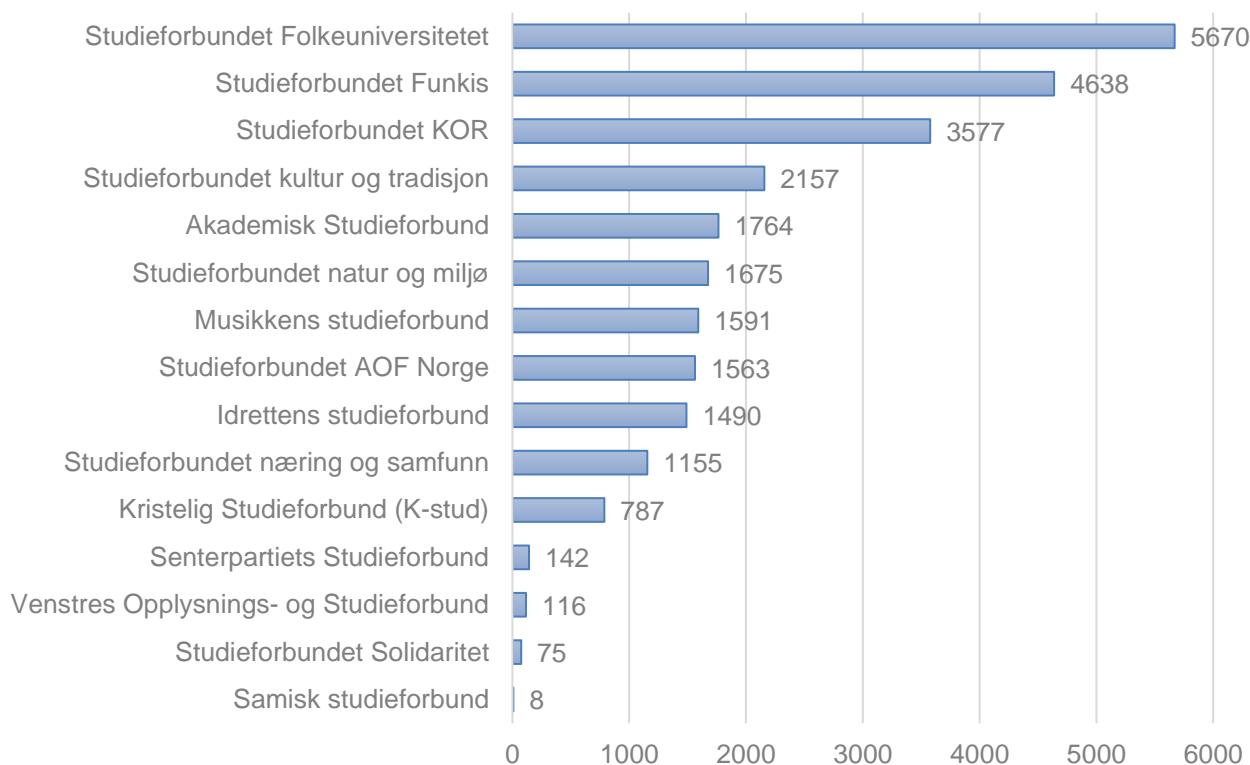


Diagram 1: Kursdeltakere i 2016 for Nordland fylke fordelt på studieforbund

Diagrammet viser klart at Studieforbundet Folkeuniversitetet og Studieforbundet Funkis trekker flest kursdeltakere. I 2016 rapporterte Studieforbundet Folkeuniversitetet om 5 670 kursdeltakere, en liten oppgang på 2,1 prosent, etterfulgt av Studieforbundet Funkis, med 4 638 deltakere.



Tabell 4: Antall kurs, deltakere og kurstimer med tilrettelegging fordelt på studieforbund i Nordland

I Nordland var det 5 av 15 studieforbund som benyttet tilretteleggingstilskudd i 2016. Hvor over 90 prosent av kursene i Studieforbundet Funkis og Samisk studieforbund ble arrangert med støtte gjennom denne ordningen.

Studieforbund	Kurs tilrettelegging	Deltakere tilrettelegging	Kurstimer tilrettelegging	Andel av kurs
Musikkens studieforbund	9	38	338	6,1 %
Samisk studieforbund	1	8	24	100,0 %
Studieforbundet AOF Norge	1	17	11	1,1 %
Studieforbundet Folkeuniversitetet	24	442	1823	5,8 %
Studieforbundet Funkis	679	4358	17796	94,7 %
Totalt	714	4863	19992	27,4 %

Diagram 2: Antall deltakere fordelt på alder, etter kjønn i 2016 og utvikling over tid

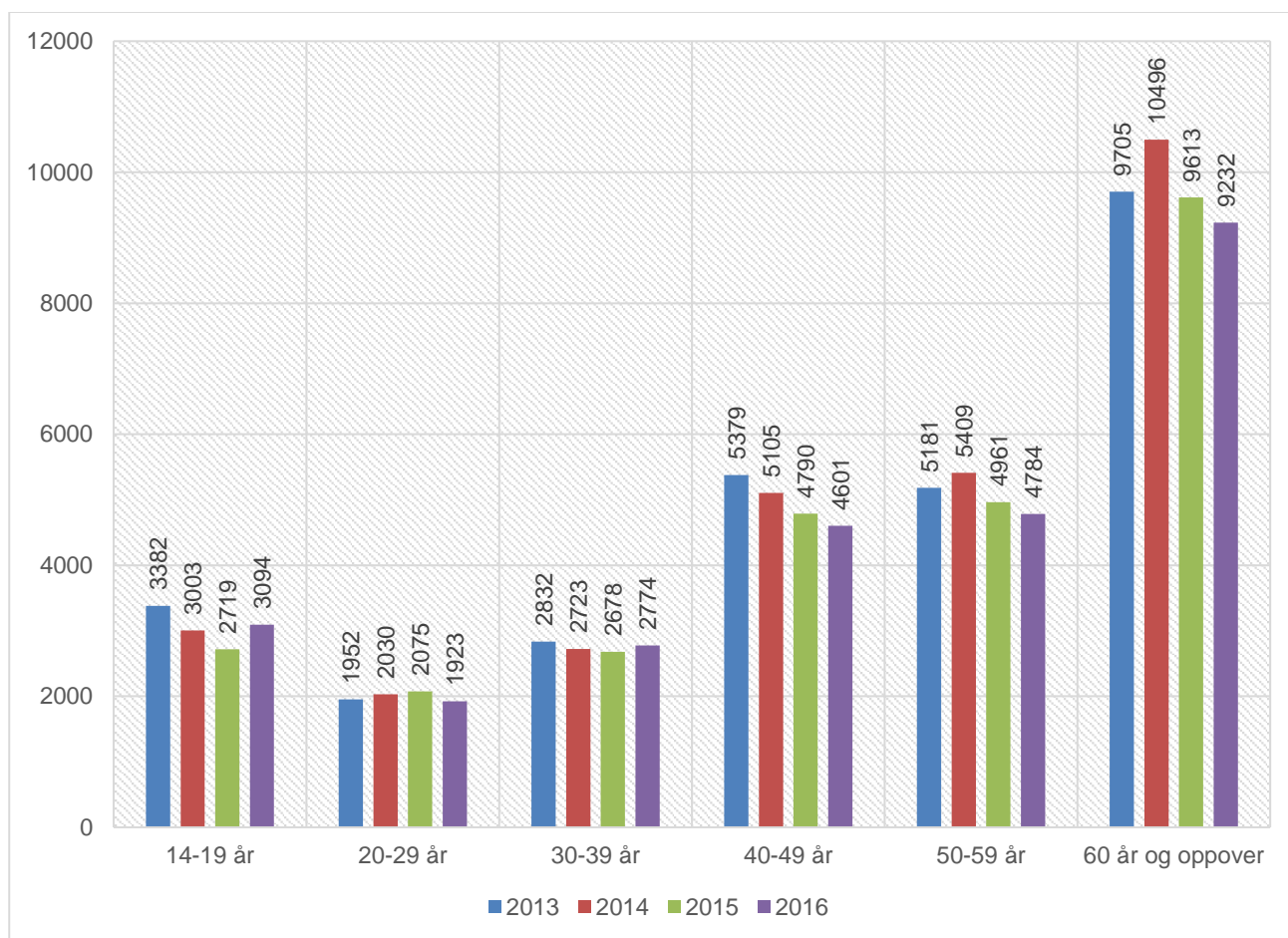


15 532 kvinner



10 876 menn

År	14-19 år	20-29 år	30-39 år	40-49 år	50-59 år	60 år og oppover
2013	3382	1952	2832	5379	5181	9705
2014	3003	2030	2723	5105	5409	10496
2015	2719	2075	2678	4790	4961	9613
2016	3094	1923	2774	4601	4784	9232



Tabell 5: Emner med flest deltakere i ulike aldersgrupper

Hos studieforbundene finnes det et bredt kurstilbud som retter seg mot ulike aldersgrupper. Det vises forskjellige behov og interesse for fagene i alle aldersgruppene. Det varierer også fra fylke til fylke.

I Nordland ser vi at de yngste deltakerne (14-19 år) og deltakerne mellom 40 og 49 år deltok mest på kurs innenfor emne «samspill».

Emne innenfor «jakt» tiltrakk flest deltakere i aldersgruppe 20-29 år. Mens i aldersgruppen 30-39 finner vi kurs for «tillitsvalgte i arbeidslivet».

De eldste deltakerne, fra 50 år og oppover deltok mye på kurs i «sang, vokalmusikk og kor».

Emne	Deltakere 14-19 år
samspill	705
andre organisasjons- og ledelsesfag	550
etikk	480
musikk	270

Tabell: Emner med flest deltakere i alderen 14 til 19 år.

Emne	Deltakere 20-29
jakt	255
tillitsvalgte i arbeidslivet	213
samspill	185
andre organisasjons- og ledelsesfag	175

Tabell: Emner med flest deltakere i alderen 20 til 29 år.

Emne	Deltakere 30-39
tillitsvalgte i arbeidslivet	434
helse og omsorg	365
andre organisasjons- og ledelsesfag	320
sang, vokalmusikk og kor	279

Tabell: Emner med flest deltakere i alderen 30 til 39 år.

Emne	Deltakere 40-49
samspill	973
tillitsvalgte i arbeidslivet	721
sang, vokalmusikk og kor	717
andre organisasjons- og ledelsesfag	390

Tabell: Emner med flest deltakere i alderen 40 til 49 år.

Emne	Deltakere 50-59
sang, vokalmusikk og kor	1108
samspill	823
tillitsvalgte i arbeidslivet	610
helse og omsorg	336

Tabell: Emner med flest deltakere i alderen 50 til 59 år.

Emne	Deltakere fra 60 år
sang, vokalmusikk og kor	2018
helse og omsorg	1546
tekstil	828
samspill	638

Tabell: Emner med flest deltakere i alderen 60 år og oppover.

Diagram 3: Utvikling i total kursaktivitet i perioden 2013-2016 i Nordland

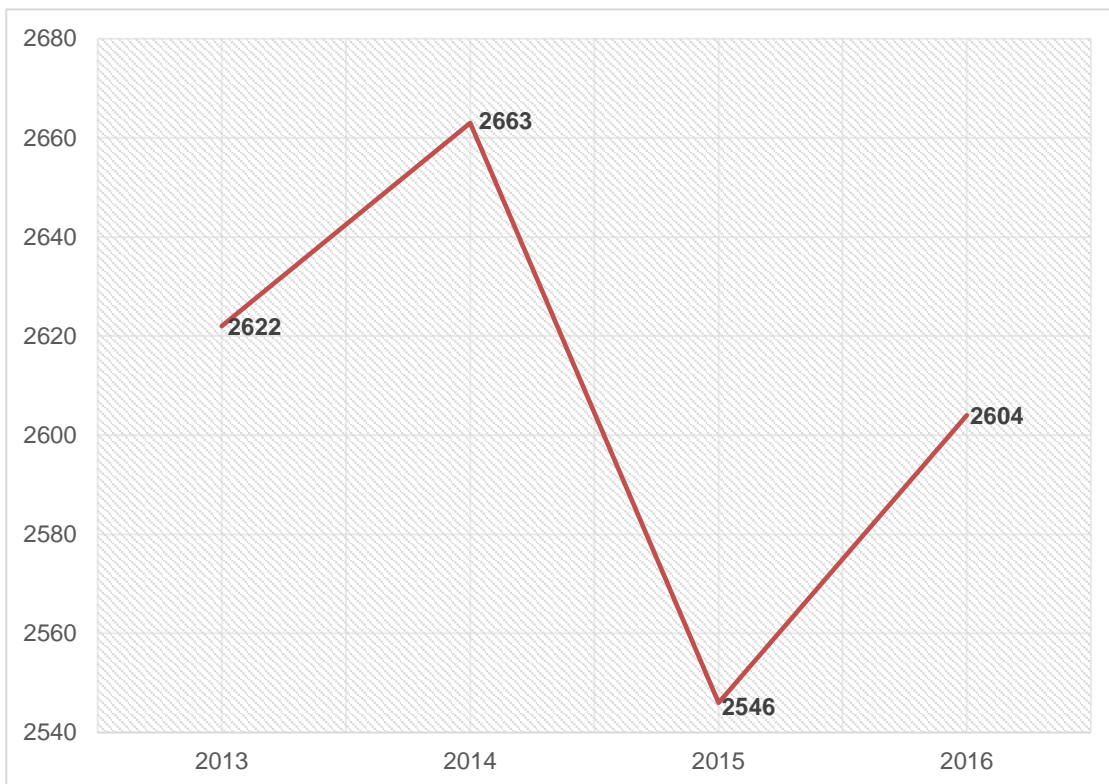


Diagram: Utvikling i antall kurs i perioden 2013-2016.

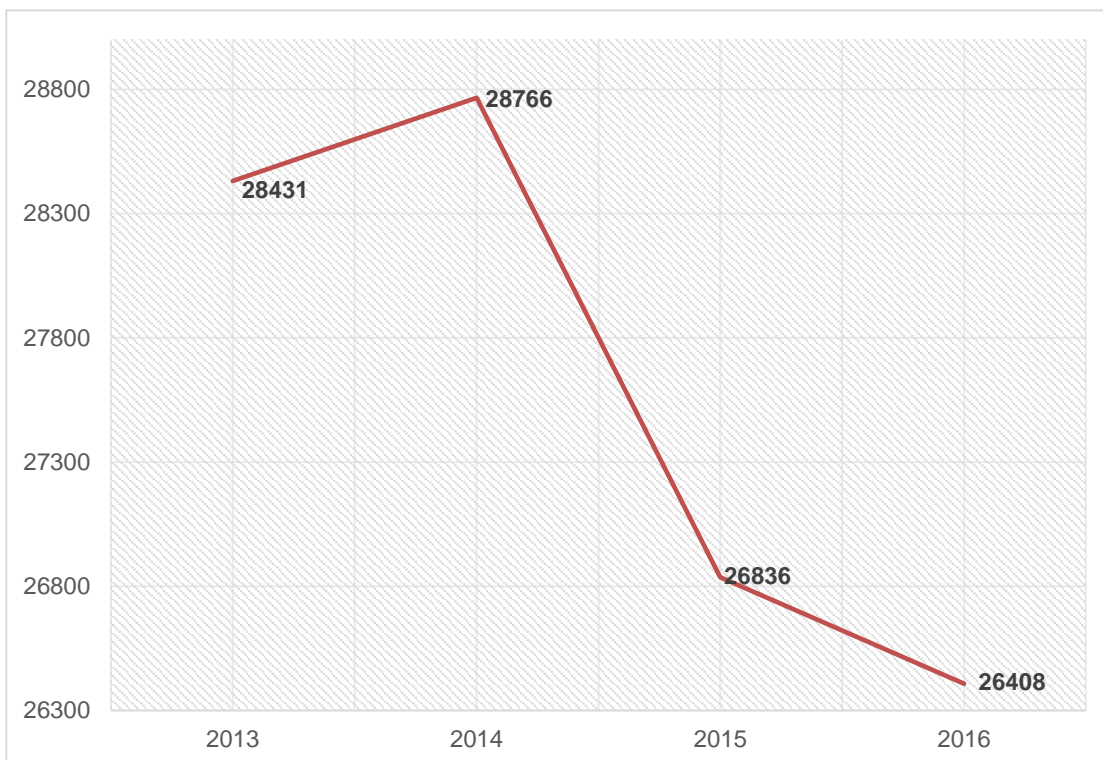


Diagram: Utvikling i antall deltakere i perioden 2013-2016.

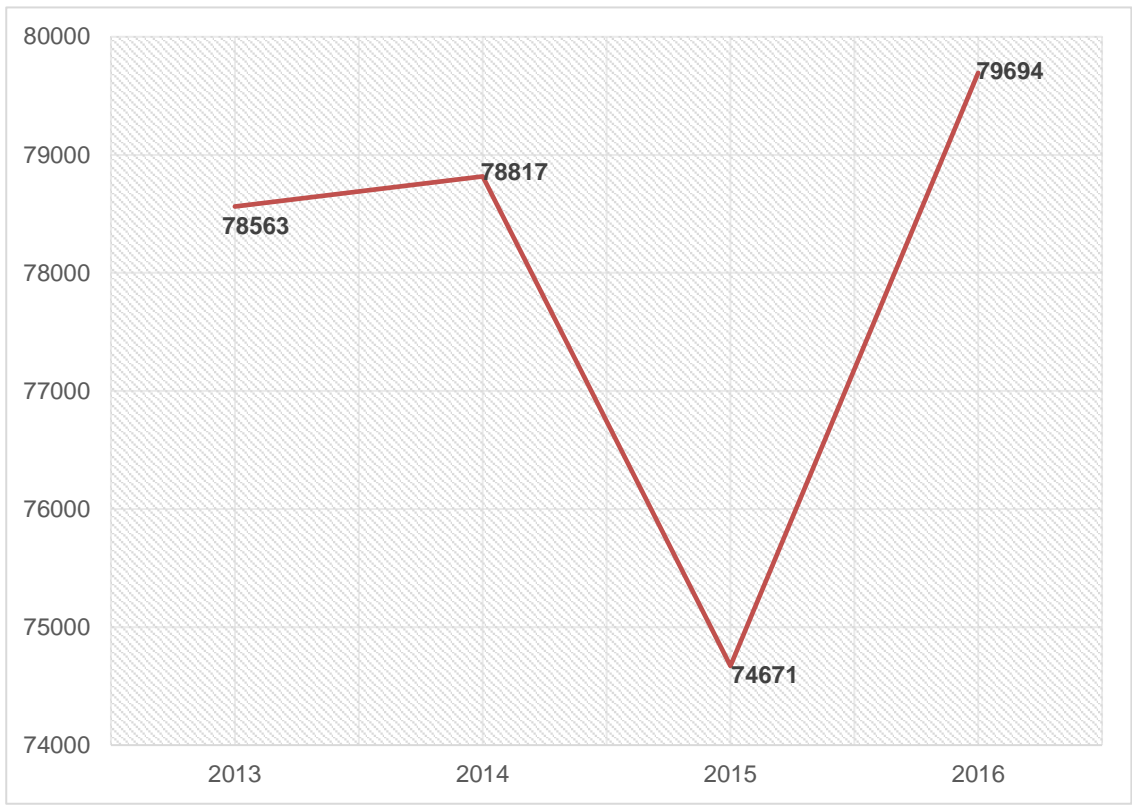


Diagram: Utvikling i antall kurstimer i perioden 2013-2016.

Del II Kommuner

Tabell 1: Kursaktivitet etter kommunene i hele landet

Alle de 50 beste kurskommunene i Norge arrangerte mer enn 15 kurs per 1 000 innbyggere i 2016. Kommunene Evenes og Hurdal står fortsatt øverst på listen, med over 100 kurs per 1 000 innbyggere. I 2016 hadde Nordland hele syv kommuner som var blant landets beste kommuner. (Kommuner i Nordland markert med oransje)

Toppliste	Kommune	Fylke	Antall kurs per 1 000 innbyggere
1	Evenes	Nordland	136,43
2	Hurdal	Akershus	107,16
3	Fosnes	Nord-Trøndelag	83,73
4	Agdenes	Sør-Trøndelag	76,17
5	Engerdal	Hedmark	46,74
6	Bø	Telemark	44,09
7	Nesna	Nordland	42,44
8	Lillehammer	Oppland	30,79
9	Sømna	Nordland	30,53
10	Hemsedal	Buskerud	30,14
11	Kragerø	Telemark	27,43
12	Namdalseid	Nord-Trøndelag	27,13
13	Flå	Buskerud	27,00
14	Dovre	Oppland	26,66
15	Lavangen	Troms	25,69
16	Alvdal	Hedmark	25,14
17	Hyllestad	Sogn og Fjordane	25,09
18	Jølster	Sogn og Fjordane	24,83
19	Lom	Oppland	24,29
20	Vega	Nordland	24,12
21	Vinje	Telemark	23,88
22	Tynset	Hedmark	23,66
23	Seljord	Telemark	22,73
24	Inderøy	Nord-Trøndelag	21,57
25	Røros	Sør-Trøndelag	21,47
26	Bykle	Aust-Agder	21,16
27	Guovdageaidnu - Kautokeino	Finnmark	20,97
28	Brønnøy	Nordland	20,47
29	Eidfjord	Hordaland	19,46
30	Løten	Hedmark	19,24
31	Kviteseid	Telemark	19,20
32	Våler	Hedmark	18,35
33	Steigen	Nordland	18,09
34	Målselv	Troms	17,95
35	Trysil	Hedmark	17,93
36	Gol	Buskerud	17,91
37	Fauske	Nordland	17,70
38	Lierne	Nord-Trøndelag	17,45
39	Namsskogan	Nord-Trøndelag	17,30
40	Radøy	Hordaland	16,94
41	Etnedal	Oppland	16,65
42	Norddal	Møre og Romsdal	16,34
43	Tranøy	Troms	16,20
44	Gjerstad	Aust-Agder	16,17
45	Ulvik	Hordaland	16,13
46	Storfjord	Troms	16,09
47	Høylandet	Nord-Trøndelag	16,00
48	Nærøy	Nord-Trøndelag	16,00
49	Øyer	Oppland	15,97
50	Rendalen	Hedmark	15,95

Tabell 1.1: Kursaktivitet i de største kommunene (Kommuner med minst 20 000 innbyggere)

Tabellene under viser at statistikkene er oppdatert med ny kommunegruppering. Grupper er fordelt i tråd med kilde fra Statistisk sentralbyrå (SSB). Kommuner blir fordelt opp i tre grupper etter folkemengden slik at 1) *Store kommuner består av 20 000 eller flere innbyggere.*

2) *Mellomstore kommuner består av fra 5 000 til 19 999 innbyggere.* 3) *Små kommuner består av færre enn 5 000 innbyggere.*

Av de 30 største kommunene er det Lillehammer kommune i Oppland som lykkes best i å tilrettelegge for at frivillige organisasjoner arrangerer kurs og opplæring for voksne, som utgjør over 30 kurs per 1 000 innbyggere.

I Nordland arrangerte Bodø og Rana kommune mange kurs. Der ble det arrangert mer enn 8 kurs per 1 000 innbyggere. (Kommuner i Nordland markert med oransje)

Toppliste	Kommune	Fylke	Antall kurs per 1 000 innbyggere
1	Lillehammer	Oppland	30,79
2	Ullensaker	Akershus	15,00
3	Steinkjer	Nord-Trøndelag	13,31
4	Stange	Hedmark	12,72
5	Molde	Møre og Romsdal	12,64
6	Ringsaker	Hedmark	11,58
7	Hamar	Hedmark	11,22
8	Kongsberg	Buskerud	11,14
9	Askøy	Hordaland	10,78
10	Sandefjord	Vestfold	10,52
11	Tromsø	Troms	10,08
12	Haugesund	Rogaland	10,01
13	Tønsberg	Vestfold	10,01
14	Kristiansand	Vest-Agder	9,90
15	Bergen	Hordaland	9,89
16	Ålesund	Møre og Romsdal	9,69
17	Alta	Finnmark	9,60
18	Drammen	Buskerud	9,32
19	Skedsmo	Akershus	9,29
20	Elverum	Hedmark	9,27
21	Gjøvik	Oppland	9,12
22	Stavanger	Rogaland	9,12
23	Sarpsborg	Østfold	9,03
24	Stjørdal	Nord-Trøndelag	8,92
25	Bodø	Nordland	8,75
26	Ski	Telemark	8,33
27	Rana	Nordland	8,22
28	Nittedal	Akershus	8,14
29	Harstad	Troms	7,98
30	Larvik	Vestfold	7,86

Tabell 1.2: Kurs i de mellomstore kommunene (Kommuner med 5 000-19 999 innbyggere)

Kommunene Bø og Kragerø i Telemark skiller seg markant ut som de beste kommuner med kurs i gruppen fra 5 000 til 19 999 innbyggere. Der arrangerer organisasjonene mer enn 27 kurs for hver 1 000 innbyggere.

Kommunene Brønnøy, Fauske, Meløy og Narvik i Nordland er best med kurs blant de mellomstore kommunene. (Kommuner i Nordland markert med oransje)

Toppliste	Kommune	Fylke	Antall kurs per 1 000 innbyggere
1	Bø	Telemark	44,09
2	Kragerø	Telemark	27,43
3	Tynset	Hedmark	23,66
4	Inderøy	Nord-Trøndelag	21,57
5	Røros	Sør-Trøndelag	21,47
6	Brønnøy	Nordland	20,47
7	Løten	Hedmark	19,24
8	Målselv	Troms	17,95
9	Trysil	Hedmark	17,93
10	Fauske	Nordland	17,70
11	Radøy	Hordaland	16,94
12	Nærøy	Nord-Trøndelag	16,00
13	Øyer	Oppland	15,97
14	Gloppen	Sogn og Fjordane	15,04
15	Voss	Hordaland	14,28
16	Ørsta	Møre og Romsdal	13,86
17	Eid	Sogn og Fjordane	13,47
18	Volda	Møre og Romsdal	12,61
19	Åsnes	Hedmark	12,47
20	Luster	Sogn og Fjordane	12,37
21	Meløy	Nordland	12,05
22	Lindås	Hordaland	11,98
23	Førde	Sogn og Fjordane	11,94
24	Verdal	Nord-Trøndelag	11,82
25	Andebu	Vestfold	11,62
26	Midtre Gauldal	Sør-Trøndelag	11,59
27	Levanger	Nord-Trøndelag	11,22
28	Rissa	Sør-Trøndelag	10,99
29	Narvik	Nordland	10,97
30	Surnadal	Møre og Romsdal	10,89

Tabell 1.3: Kurs i de små kommunene (Kommuner med 0-4 999 innbyggere)

Evenes kommune i Nordland og Hurdal kommune i Akershus hadde mest kursaktivitet med færre enn 3 000 innbyggere på landsbasis. (se Tabell 1)

I 2016 hadde Nordland hele fem kommuner som var blant disse kommunene, med over 18 kurs for hver 1 000 innbyggere. (Kommuner i Nordland markert med oransje)

Toppliste	Kommune	Fylke	Antall kurs per 1 000 innbyggere
1	Evenes	Nordland	136,43
2	Hurdal	Akershus	107,16
3	Fosnes	Nord-Trøndelag	83,73
4	Agdenes	Sør-Trøndelag	76,17
5	Engerdal	Hedmark	46,74
6	Nesna	Nordland	42,44
7	Sømna	Nordland	30,53
8	Hemsedal	Buskerud	30,14
9	Namdalseid	Nord-Trøndelag	27,13
10	Flå	Buskerud	27,00
11	Dovre	Oppland	26,66
12	Lavangen	Troms	25,69
13	Alvdal	Hedmark	25,14
14	Hyllestad	Sogn og Fjordane	25,09
15	Jølster	Sogn og Fjordane	24,83
16	Lom	Oppland	24,29
17	Vega	Nordland	24,12
18	Vinje	Telemark	23,88
19	Seljord	Telemark	22,73
20	Bykle	Aust-Agder	21,16
21	Guovdageaidnu - Kautokeino	Finnmark	20,97
22	Eidfjord	Hordaland	19,46
23	Kviteseid	Telemark	19,20
24	Våler	Hedmark	18,35
25	Steigen	Nordland	18,09
26	Gol	Buskerud	17,91
27	Lierne	Nord-Trøndelag	17,45
28	Namsskogan	Nord-Trøndelag	17,30
29	Etnedal	Oppland	16,65
30	Norddal	Møre og Romsdal	16,34

Tabell 2: Antall kurs i Nordland fordelt etter kommune, sortert etter kurs per 1 000 innbyggere

Samtlige 43 av 44 kommuner i Nordland rapporterte om kursvirksomhet i 2016, og best av alle var Evenes kommune med over 130 kurs per 1 000 innbyggere.

Ingen studieforbund rapporterte om kurs i Tjeldsund kommune.

Kommune	Kurs	Andel av fylkets kurs	Kurs per 1 000 innbyggere
Evenes	191	7,33 %	136,4
Nesna	78	3,00 %	42,4
Sømna	62	2,38 %	30,5
Vega	30	1,15 %	24,1
Brønnøy	163	6,26 %	20,5
Steigen	46	1,77 %	18,1
Fauske	170	6,53 %	17,7
Bindal	22	0,84 %	15,0
Andøy	65	2,50 %	13,1
Gildeskål	26	1,00 %	12,7
Meløy	78	3,00 %	12,1
Narvik	206	7,91 %	11,0
Vefsn	133	5,11 %	9,9
Bø (Nordl.)	25	0,96 %	9,5
Sortland	97	3,73 %	9,5
Vestvågøy	103	3,96 %	9,2
Saltdal	43	1,65 %	9,1
Bodø	442	16,97 %	8,8
Øksnes	39	1,50 %	8,6
Lødingen	18	0,69 %	8,4
Hadsel	67	2,57 %	8,3
Rana	214	8,22 %	8,2
Vevelstad	4	0,15 %	7,9
Værøy	6	0,23 %	7,8
Leirfjord	16	0,61 %	7,2
Dønna	10	0,38 %	7,1
Divtasvuodna - Tysfjord	14	0,54 %	7,1
Vågan	65	2,50 %	7,0
Sørfold	13	0,50 %	6,6
Alstahaug	47	1,80 %	6,3
Træna	3	0,12 %	6,3
Lurøy	12	0,46 %	6,2
Hattfjelldal	9	0,35 %	6,1
Hamarøy - Håbmer	11	0,42 %	6,0
Ballangen	13	0,50 %	5,1
Grane	6	0,23 %	4,1
Beiarn	4	0,15 %	3,9
Rødøy	4	0,15 %	3,2
Hemnes	14	0,54 %	3,1
Flakstad	3	0,12 %	2,2
Moskenes	2	0,08 %	1,9
Røst	1	0,04 %	1,8
Herøy (Nordl.)	3	0,12 %	1,7
*Nordland	26	1,00 %	0,0

*Noen kurs arrangeres av organisasjonenes fylkesledd og får ikke en kommunetilknytning i statistikken. Derfor rapporteres disse under Nordland fylkeskommune.



VOFO Nordland

Jørn Helge Sørensen

Storgata 3B, 8006 Bodø

Tlf: 75 55 83 33

nordland@vofo.no

VOFO sentralt

Akersgata 41, 0518 Oslo

Tlf: 22 41 00 00

vofo@vofo.no

www.vofo.no