

VOFO Nord-Trøndelag

---

# STATISTIKKRAPPORT 2016



# Innhold

Del I Fylket .....	2
Tabell 1: Antall kurs, deltakere og kurstimer etter fylke i 2016 .....	4
Tabell 2: Utvikling i antall kurs, deltakere og kurstimer i studieforbundene i Nord-Trøndelag 2015-2016 .	5
Tabell 3: Antall kursdeltakere fordelt på hovedemne i fylket og hele landet i 2016 .....	6
Diagram 1: Kursdeltakere i 2016 for Nord-Trøndelag fylke fordelt på studieforbund.....	7
Tabell 4: Antall kurs, deltakere og kurstimer med tilrettelegging fordelt på studieforbund i Nord-Trøndelag.....	7
Diagram 2: Antall deltakere fordelt på alder, etter kjønn i 2016 og utvikling over tid .....	8
Tabell 5: Emner med flest deltakere i ulike aldersgrupper .....	9
Diagram 3: Utvikling i total kursaktivitet i perioden 2013-2016 i Nord-Trøndelag.....	10
Del II Kommuner.....	12
Tabell 1: Kursaktivitet etter kommunene i hele landet.....	13
Tabell 1.1: Kursaktivitet i de største kommunene (Kommuner med minst 20 000 innbyggere) .....	14
Tabell 1.2: Kurs i de mellomstore kommunene (Kommuner med 5 000-19 999 innbyggere).....	15
Tabell 1.3: Kurs i de små kommunene (Kommuner med 0-4 999 innbyggere).....	16
Tabell 2: Antall kurs i Nord-Trøndelag fordelt etter kommune, sortert etter kurs per 1 000 innbyggere..	17

# Del I Fylket

De frivillige organisasjonene arrangerer kurs i alle Norges 19 fylker, og hvert år rapporterer de sin kursaktivitet gjennom studieforbundene.

I 2016 ble det gjennomført 45 000 kurs for 504 898 kursdeltakere i 423 av landets 428 kommuner. Dette utgjorde over 1.4 millioner timer med læring.

I Nord-Trøndelag var det samtlige 117 frivillige organisasjoner som var representert i 14 studieforbund, arrangerte over 1 600 kurs, som igjen utgjorde 12 kurs per 1 000 innbyggere.

Sammenlignet med 2015 minsket Nord-Trøndelag totale antall kurs og kurstimer med henholdsvis 1,8 prosent og 7,1 prosent, mens antall deltakere hadde en økning på 4,6 prosent.



**1 616**

kurs



**17 278**

kursdeltakere



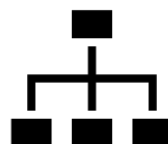
**23 av 23**

kommuner rapporterte om kursvirksomhet



**22 prosent**

av kursene ble tilrettelagt for deltakere med behov for særskilt tilrettelegging



**117**

frivillige organisasjoner arrangerte kursene



**54 940**

kurstimer

**Tabell 1: Antall kurs, deltakere og kurstimer etter fylke i 2016**

Tabellen viser studieforbundenes totale kursaktivitet gjennomført i de ulike fylkene i 2016. Av antall kurs, deltakere og kurstimer sto klart Oslo for en stor del av kursaktiviteten på landsbasis, etterfulgt av andre folkerike fylker som Hordaland og Akershus.

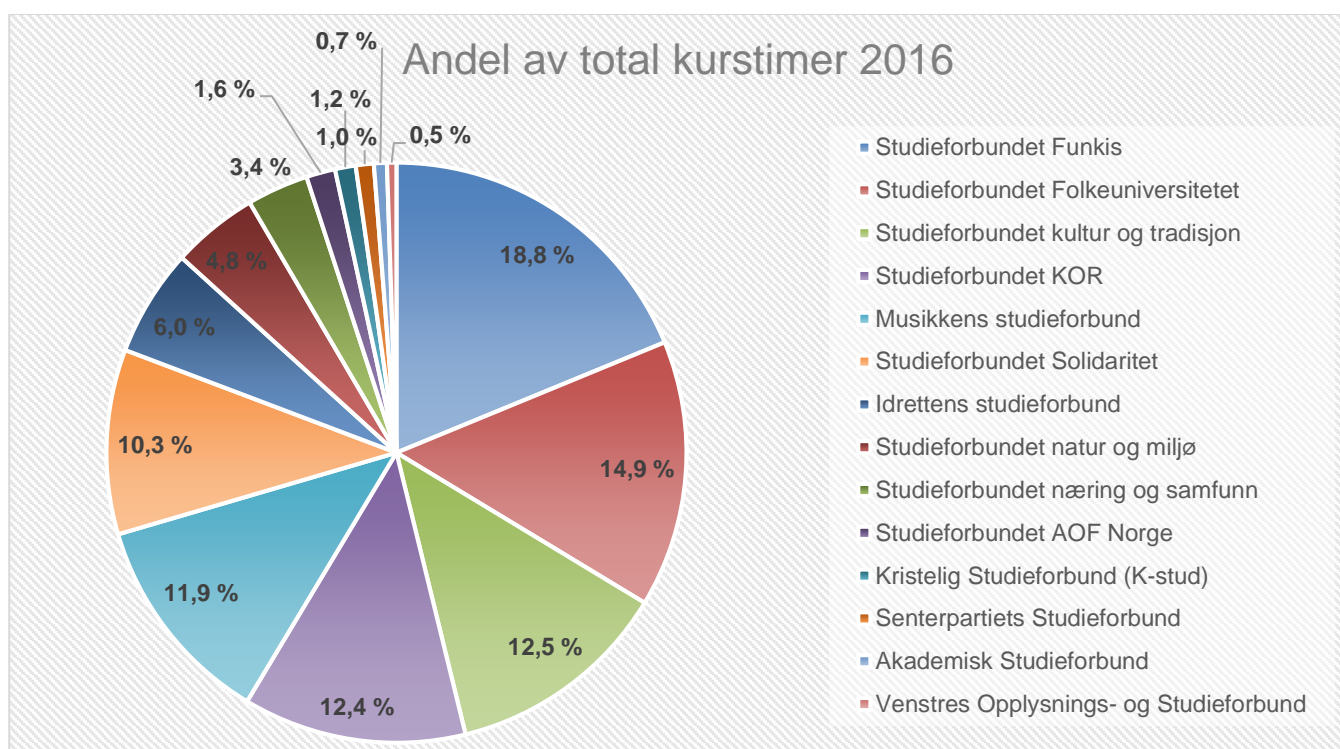
I 2016 rapporterte studieforbundene i Nord-Trøndelag om 12 kurs for hver 1 000 innbyggere, som ligger langt over landsgjennomsnittet med 9 kurs per 1 000 innbyggere.

Fylke	Kurs	Deltakere	Kurstimer	Antall kurs per 1 000 innbyggere
Oppland	2418	24492	66668	12,8
Hedmark	2340	23061	73396	12,0
<b>Nord-Trøndelag</b>	<b>1616</b>	<b>17278</b>	<b>54940</b>	<b>11,8</b>
Nordland	2604	26408	79694	10,8
Sogn og Fjordane	1112	12956	29332	10,2
Troms	1653	17338	52241	10,1
Telemark	1680	15760	52963	9,7
Finnmark	715	6991	25518	9,4
Hordaland	4658	51364	148478	9,0
Vest-Agder	1594	15499	44571	8,7
<b>Totalt/gjennomsnitt</b>	<b>45065</b>	<b>504898</b>	<b>1419864</b>	<b>8,6</b>
Sør-Trøndelag	2671	35108	91687	8,5
Møre og Romsdal	2253	25831	62843	8,5
Buskerud	2246	24204	75369	8,1
Vestfold	1967	20605	74895	8,0
Akershus	4465	53645	136665	7,5
Oslo	4804	65903	149001	7,3
Østfold	2105	22449	71950	7,3
Rogaland	3372	36905	103936	7,2
Aust-Agder	781	8959	25339	6,7

## Tabell 2: Utvikling i antall kurs, deltakere og kurstimer i studieforbundene i Nord-Trøndelag 2015-2016

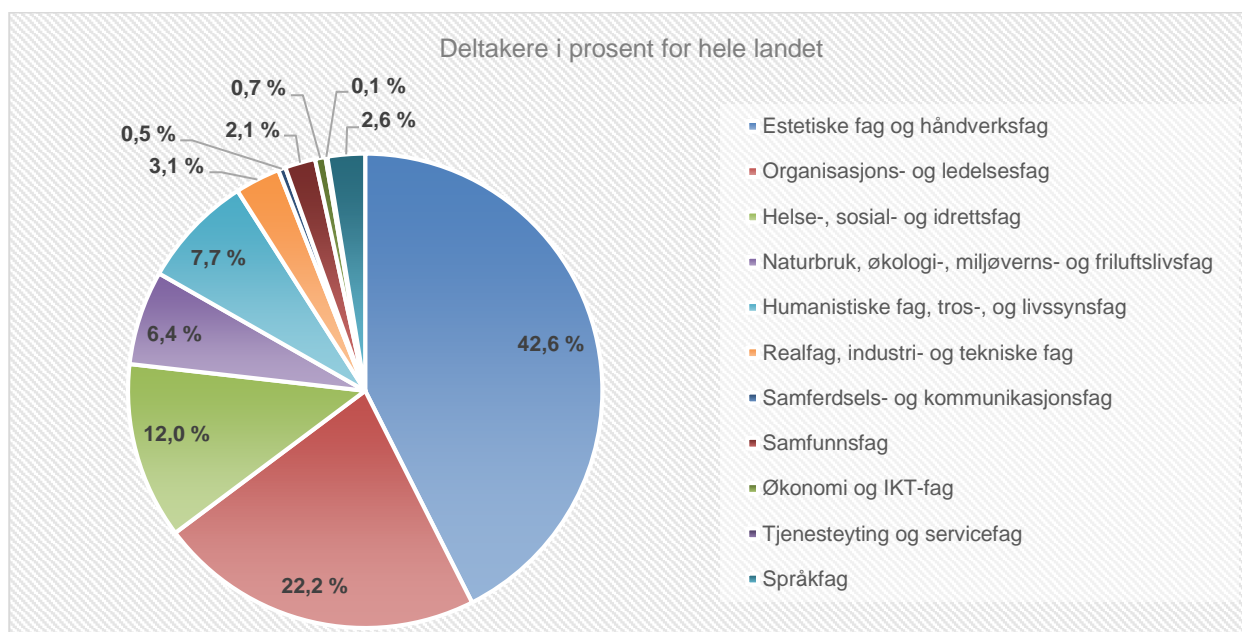
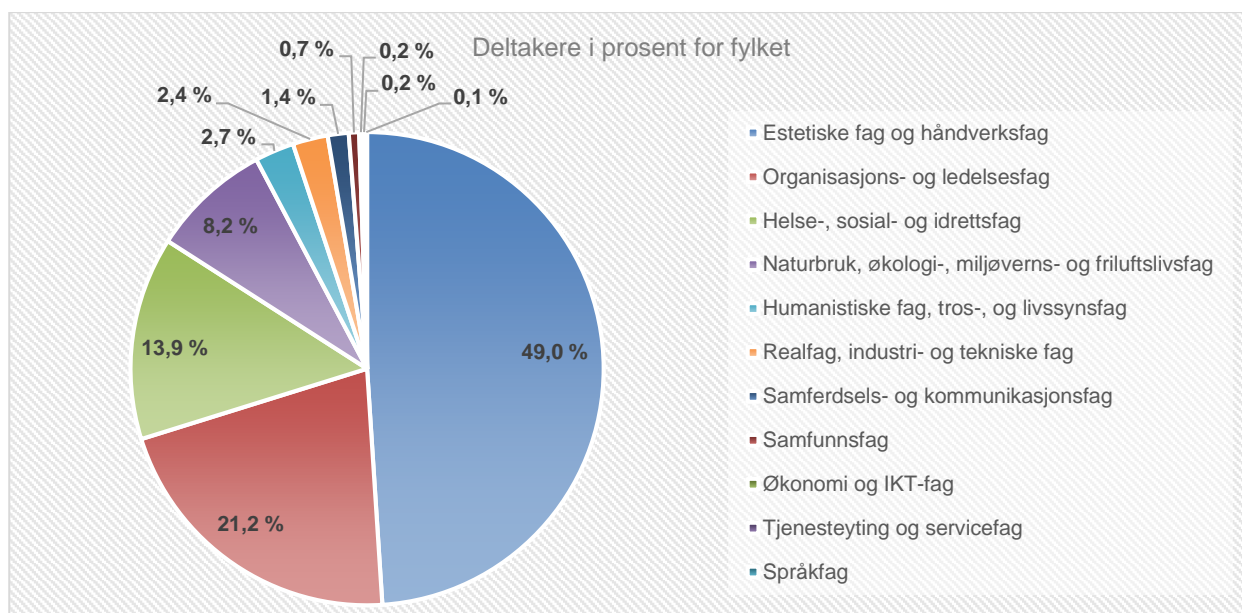
I Nord-Trøndelag var det 14 studieforbund som rapporterte om kursvirksomhet i 2016. Mest kursaktivitet finner vi hos Studieforbundet Funkis som utgjør nesten 19 prosent av samtlige kurstimer i fylket. Det viser en positiv økning på 39,5 prosent i antall kurstimer for Studieforbundet kultur og tradisjon, mens Studieforbundet næring og samfunn hadde en betydelig nedgang på 81,2 prosent.

NORD-TRØNDELAG Studieforbund	Kurs			Deltakere			Kurstimer			
	2015	2016	Endring	2015	2016	Endring	2015	2016	Endring	Andel av total timer 2016
Studieforbundet Funkis	372	384	3,2 %	2740	2985	8,9 %	9447	10321	9,3 %	18,8 %
Studieforbundet Folkeuniversitetet	212	210	-0,9 %	2960	3151	6,5 %	7827	8171	4,4 %	14,9 %
Studieforbundet kultur og tradisjon	176	208	18,2 %	1522	1490	-2,1 %	4928	6873	39,5 %	12,5 %
Studieforbundet KOR	168	173	3,0 %	2640	2794	5,8 %	6284	6836	8,8 %	12,4 %
Musikkens studieforbund	130	128	-1,5 %	1215	1250	2,9 %	5768	6511	12,9 %	11,9 %
Studieforbundet Solidaritet	17	14	-17,6 %	34	39	14,7 %	5688	5656	-0,6 %	10,3 %
Idrettens studieforbund	99	114	15,2 %	872	1047	20,1 %	3202	3285	2,6 %	6,0 %
Studieforbundet natur og miljø	159	151	-5,0 %	1364	1394	2,2 %	3032	2646	-12,7 %	4,8 %
Studieforbundet næring og samfunn	174	98	-43,7 %	961	842	-12,4 %	10030	1885	-81,2 %	3,4 %
Studieforbundet AOF Norge	60	51	-15,0 %	1375	998	-27,4 %	1079	888	-17,7 %	1,6 %
Kristelig Studieforbund (K-stud)	29	30	3,4 %	267	221	-17,2 %	745	633	-15,0 %	1,2 %
Senterpartiets Studieforbund	15	22	46,7 %	94	140	48,9 %	331	551	66,5 %	1,0 %
Akademisk Studieforbund	10	20	100,0 %	370	861	132,7 %	196	396	102,0 %	0,7 %
Venstres Opplysnings- og Studieforbund	24	13	-45,8 %	105	66	-37,1 %	590	288	-51,2 %	0,5 %
<b>Totalt</b>	<b>1645</b>	<b>1616</b>	<b>-1,8 %</b>	<b>16519</b>	<b>17278</b>	<b>4,6 %</b>	<b>59147</b>	<b>54940</b>	<b>-7,1 %</b>	<b>100,0 %</b>



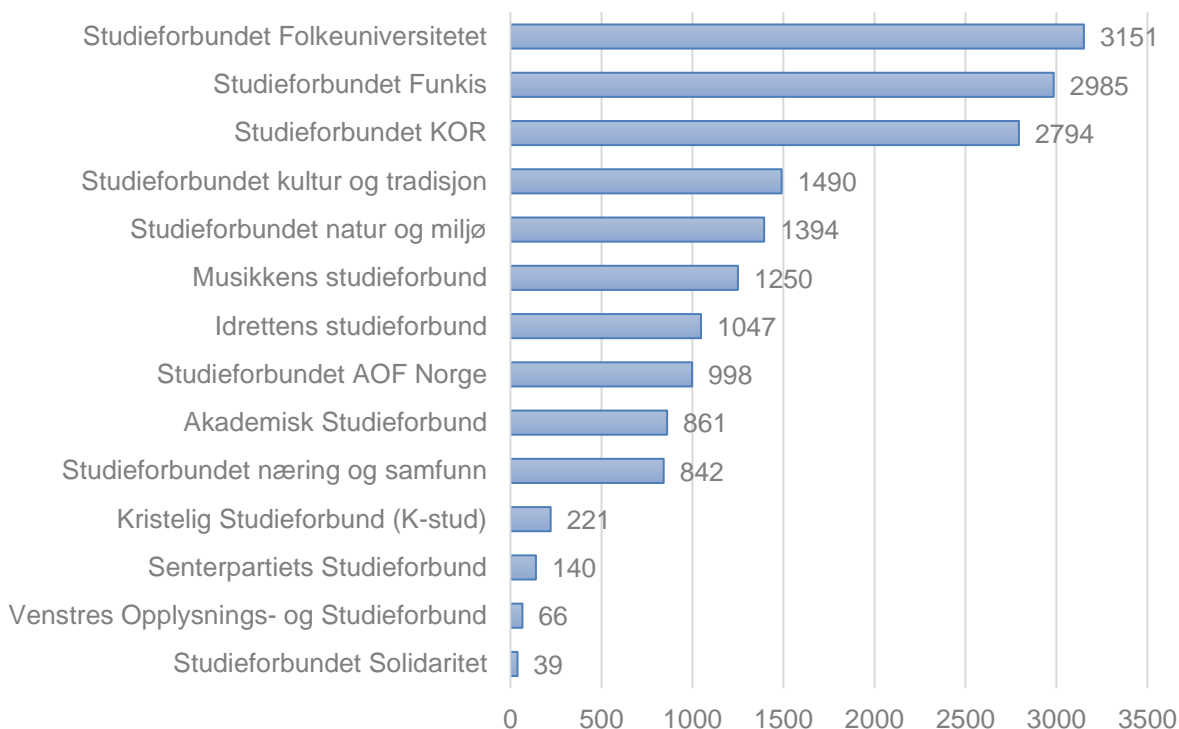
**Tabell 3: Antall kursdeltakere fordelt på hovedemne i fylket og hele landet i 2016**

Hovedemne	Deltakere i fylket	Deltakere i landet	Deltakere i prosent for fylket	Deltakere i prosent for landet
Estetiske fag og håndverksfag	8461	214880	49,0 %	42,6 %
Organisasjons- og ledelsesfag	3667	112178	21,2 %	22,2 %
Helse-, sosial- og idrettsfag	2397	60720	13,9 %	12,0 %
Naturbruk, økologi-, miljøverns- og friluftslivsfag	1414	32468	8,2 %	6,4 %
Humanistiske fag, tros-, og livssynsfag	463	38981	2,7 %	7,7 %
Realfag, industri- og tekniske fag	415	15539	2,4 %	3,1 %
Samferdsels- og kommunikasjonsfag	247	2542	1,4 %	0,5 %
Samfunnsfag	122	10457	0,7 %	2,1 %
Økonomi og IKT-fag	40	3586	0,2 %	0,7 %
Tjenesteyting og servicefag	34	638	0,2 %	0,1 %
Språkfag	18	12909	0,1 %	2,6 %
<b>Totalt</b>	<b>17278</b>	<b>504898</b>	<b>100,0 %</b>	<b>100,0 %</b>



## Diagram 1: Kursdeltakere i 2016 for Nord-Trøndelag fylke fordelt på studieforbund

Diagrammet viser klart at Studieforbundet Folkeuniversitetet, Studieforbundet Funkis og Studieforbundet KOR trekker flest kursdeltakere. Tilsammen utgjør de tre studieforbundene over halvparten av samtlige kursdeltakere i fylket.



## Tabell 4: Antall kurs, deltakere og kurstimer med tilrettelegging fordelt på studieforbund i Nord-Trøndelag

I Nord-Trøndelag var det 2 av 14 studieforbund som benyttet tilretteleggingstilskudd i 2016. Hvor 93 prosent av kursene i Studieforbundet Funkis ble arrangert med støtte gjennom denne ordningen, som igjen utgjorde 99 prosent av fylkets totale tilrettelagte kurser.

Studieforbund	Kurs tilrettelegging	Deltakere tilrettelegging	Kurstimer tilrettelegging	Andel av kurs
Studieforbundet Funkis	358	2757	9413	93 %
Studieforbundet kultur og tradisjon	4	21	60	2 %
<b>Totalt</b>	<b>362</b>	<b>2778</b>	<b>9473</b>	<b>22 %</b>



**Diagram 2: Antall deltakere fordelt på alder, etter kjønn i 2016 og utvikling over tid**

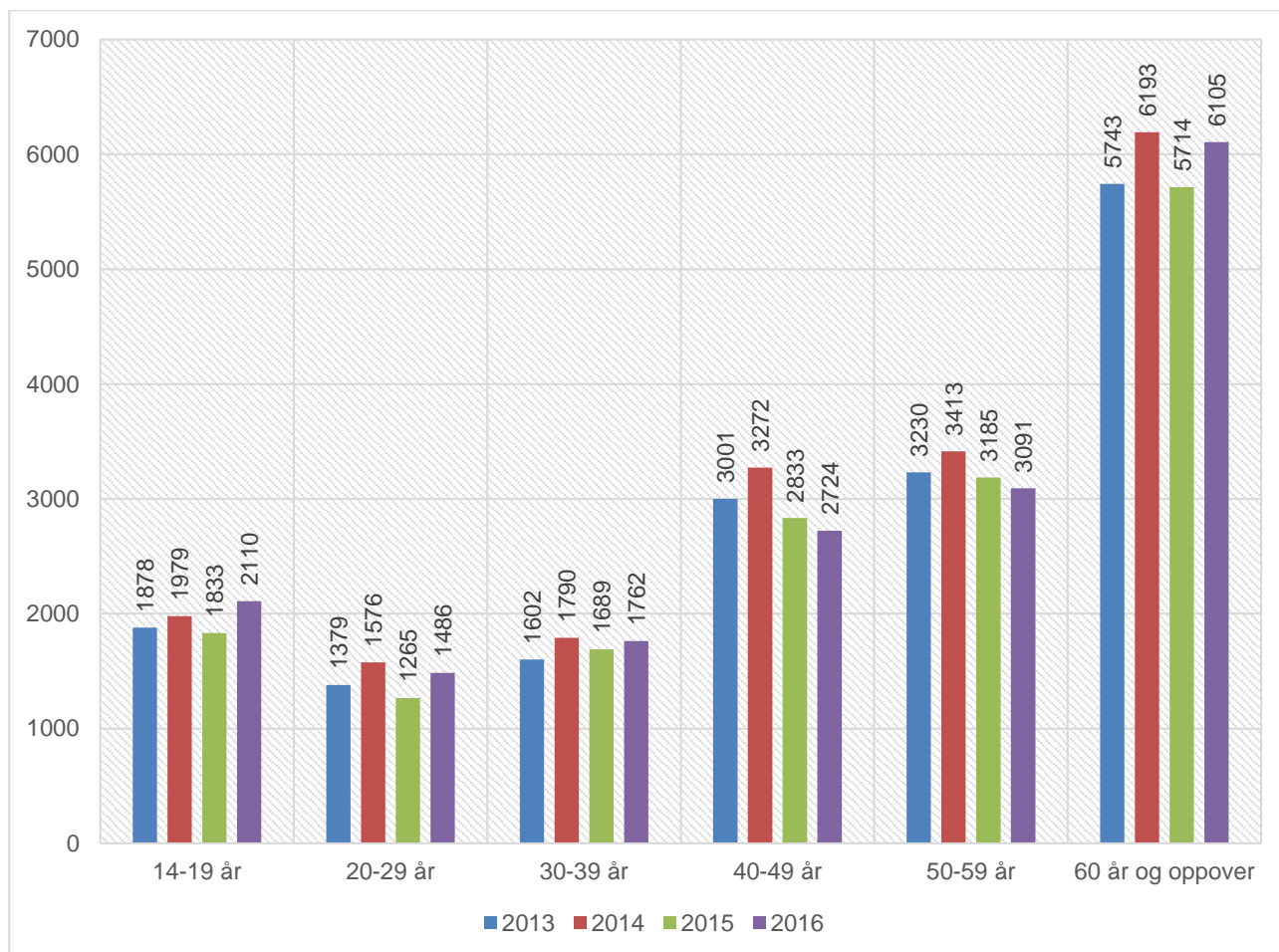


**9 527** kvinner



**7 751** menn

År	14-19 år	20-29 år	30-39 år	40-49 år	50-59 år	60 år og oppover
2013	1878	1379	1602	3001	3230	5743
2014	1979	1576	1790	3272	3413	6193
2015	1833	1265	1689	2833	3185	5714
2016	2110	1486	1762	2724	3091	6105



## Tabell 5: Emner med flest deltakere i ulike aldersgrupper

Hos studieforbundene finnes det et bredt kurstilbud som retter seg mot ulike aldersgrupper. Det vises forskjellige behov og interesse for fagene i alle aldersgruppene. Det varierer også fra fylke til fylke.

I Nord-Trøndelag ser vi at de yngste deltakerne (14-19 år) deltok mest på kurs innenfor emne «andre organisasjons- og ledelsesfag».

Emne innenfor «tillitsvalgte» tiltrakk flest deltakere mellom 20 og 39 år. Mens deltakerne fra 40 år og oppover deltok mye på kurs i «sang, vokalmusikk og kor».

Emne	Deltakere 14-19
andre organisasjons- og ledelsesfag	377
samspill	324
jakt	217
tillitsvalgte i frivillige organisasjoner	175

Tabell: Emner med flest deltakere i alderen 14 til 19 år.

Emne	Deltakere 20-29
tillitsvalgte i arbeidslivet	218
sang, vokalmusikk og kor	173
jakt	149
andre organisasjons- og ledelsesfag	138

Tabell: Emner med flest deltakere i alderen 20 til 29 år.

Emne	Deltakere 30-39
tillitsvalgte i arbeidslivet	306
andre organisasjons- og ledelsesfag	240
sang, vokalmusikk og kor	199
jakt	147

Tabell: Emner med flest deltakere i alderen 30 til 39 år.

Emne	Deltakere 40-49
sang, vokalmusikk og kor	516
samspill	410
tillitsvalgte i arbeidslivet	365
andre organisasjons- og ledelsesfag	273

Tabell: Emner med flest deltakere i alderen 40 til 49 år.

Emne	Deltakere 50-59
sang, vokalmusikk og kor	877
samspill	558
helse og omsorg	268
tillitsvalgte i arbeidslivet	262

Tabell: Emner med flest deltakere i alderen 50 til 59 år.

Emne	Deltakere fra 60 år
sang, vokalmusikk og kor	1594
helse og omsorg	1230
Dans	547
samspill	351

Tabell: Emner med flest deltakere i alderen 60 år og oppover.

### Diagram 3: Utvikling i total kursaktivitet i perioden 2013-2016 i Nord-Trøndelag

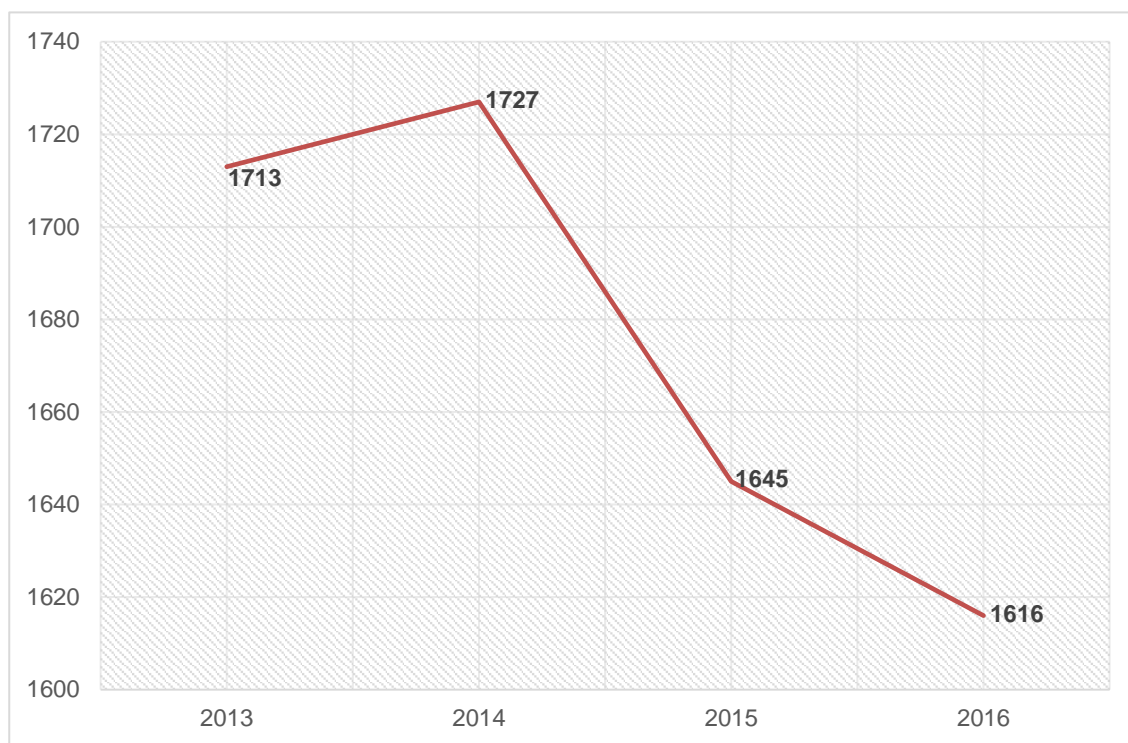


Diagram: Utvikling i antall kurs i perioden 2013-2016.

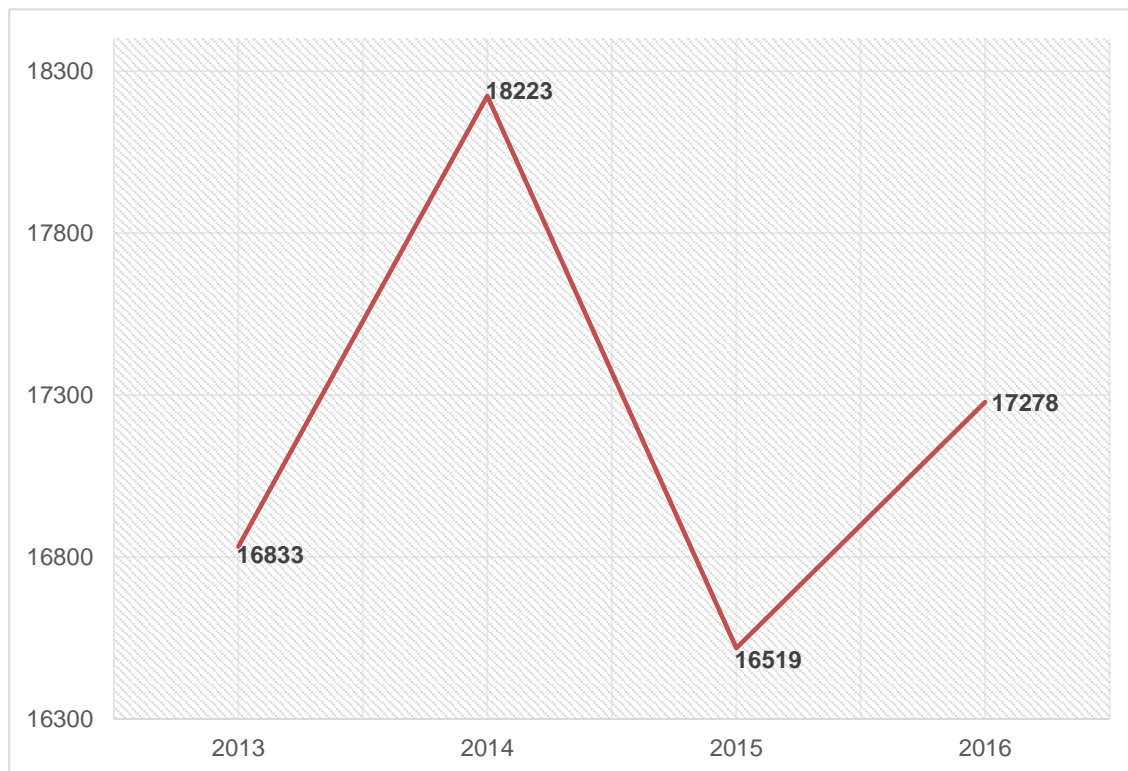


Diagram: Utvikling i antall deltakere i perioden 2013-2016.

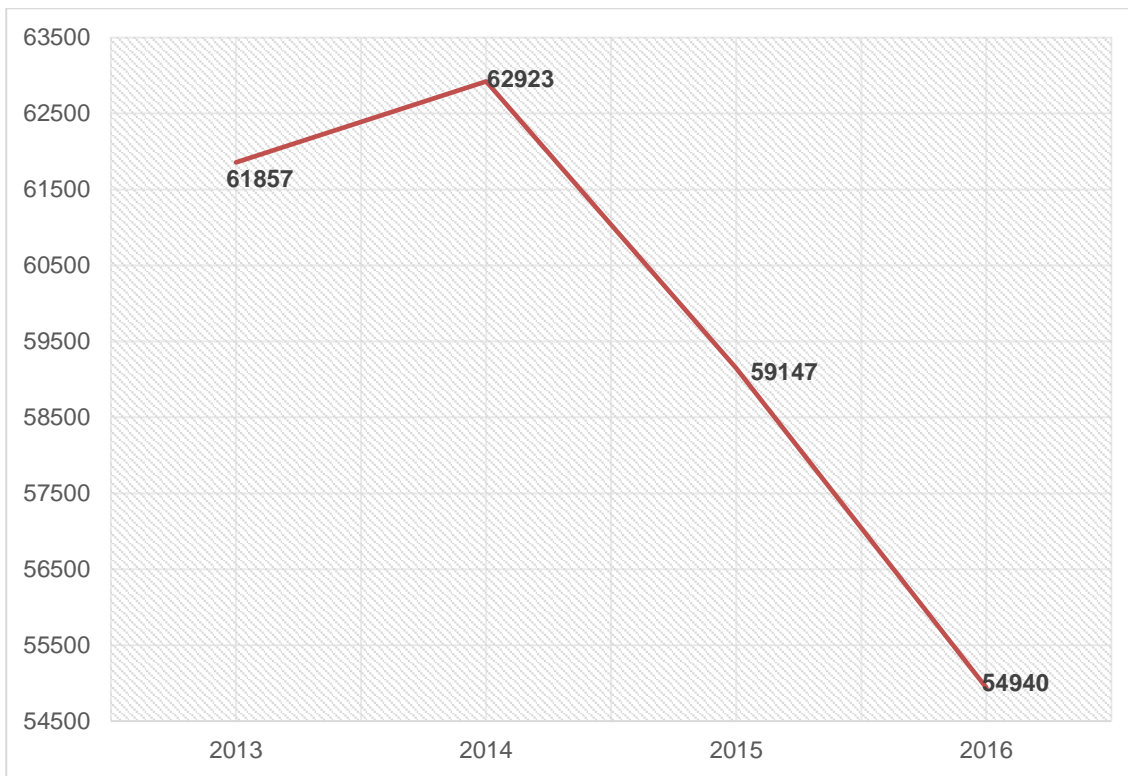


Diagram: Utvikling i antall kurstimer i perioden 2013-2016.

# Del II Kommuner

## Tabell 1: Kursaktivitet etter kommunene i hele landet

Alle de 50 beste kurskommunene i Norge arrangerte mer enn 15 kurs per 1 000 innbyggere i 2016. Kommunene Evenes og Hurdal står fortsatt øverst på listen, med over 100 kurs per 1 000 innbyggere. I 2016 hadde Nord-Trøndelag hele syv kommuner som var blant landets beste kommuner. (Kommuner i Nord-Trøndelag markert med oransje)

Toppliste	Kommune	Fylke	Antall kurs per 1 000 innbyggere
1	Evenes	Nordland	136,43
2	Hurdal	Akershus	107,16
<b>3</b>	<b>Fosnes</b>	<b>Nord-Trøndelag</b>	<b>83,73</b>
4	Agdenes	Sør-Trøndelag	76,17
5	Engerdal	Hedmark	46,74
6	Bø	Telemark	44,09
7	Nesna	Nordland	42,44
8	Lillehammer	Oppland	30,79
9	Sømna	Nordland	30,53
10	Hemsedal	Buskerud	30,14
11	Kragerø	Telemark	27,43
<b>12</b>	<b>Namdalseid</b>	<b>Nord-Trøndelag</b>	<b>27,13</b>
13	Flå	Buskerud	27,00
14	Dovre	Oppland	26,66
15	Lavangen	Troms	25,69
16	Alvdal	Hedmark	25,14
17	Hyllestad	Sogn og Fjordane	25,09
18	Jølster	Sogn og Fjordane	24,83
19	Lom	Oppland	24,29
20	Vega	Nordland	24,12
21	Vinje	Telemark	23,88
22	Tynset	Hedmark	23,66
23	Seljord	Telemark	22,73
<b>24</b>	<b>Inderøy</b>	<b>Nord-Trøndelag</b>	<b>21,57</b>
25	Røros	Sør-Trøndelag	21,47
26	Bykle	Aust-Agder	21,16
27	Guovdageaidnu - Kautokeino	Finnmark	20,97
28	Brønnøy	Nordland	20,47
29	Eidfjord	Hordaland	19,46
30	Løten	Hedmark	19,24
31	Kviteseid	Telemark	19,20
32	Våler	Hedmark	18,35
33	Steigen	Nordland	18,09
34	Målselv	Troms	17,95
35	Trysil	Hedmark	17,93
36	Gol	Buskerud	17,91
37	Fauske	Nordland	17,70
<b>38</b>	<b>Lierne</b>	<b>Nord-Trøndelag</b>	<b>17,45</b>
<b>39</b>	<b>Namsskogan</b>	<b>Nord-Trøndelag</b>	<b>17,30</b>
40	Radøy	Hordaland	16,94
41	Etnedal	Oppland	16,65
42	Norddal	Møre og Romsdal	16,34
43	Tranøy	Troms	16,20
44	Gjerstad	Aust-Agder	16,17
45	Ulvik	Hordaland	16,13
46	Storfjord	Troms	16,09
<b>47</b>	<b>Høylandet</b>	<b>Nord-Trøndelag</b>	<b>16,00</b>
<b>48</b>	<b>Nærøy</b>	<b>Nord-Trøndelag</b>	<b>16,00</b>
49	Øyer	Oppland	15,97
50	Rendalen	Hedmark	15,95

Tabell 1.1: Kursaktivitet i de største kommunene (Kommuner med minst 20 000 innbyggere)

Tabellene under viser at statistikkene er oppdatert med ny kommunegruppering. Grupper er fordelt i tråd med kilde fra Statistisk sentralbyrå (SSB). Kommuner blir fordelt opp i tre grupper etter folkemengden slik at 1) *Store kommuner består av 20 000 eller flere innbyggere.*

2) *Mellomstore kommuner består av fra 5 000 til 19 999 innbyggere.* 3) *Små kommuner består av færre enn 5 000 innbyggere.*

Av de 30 største kommunene er det Lillehammer kommune i Oppland som lykkes best i å tilrettelegge for at frivillige organisasjoner arrangerer kurs og opplæring for voksne, som utgjør over 30 kurs per 1 000 innbyggere, etterfulgt av Ullensaker kommune i Akershus (15 kurs per 1 000 innbyggere) og Steinkjer kommune i Nord-Trøndelag (13,31 kurs per 1 000 innbyggere). (Kommuner i Nord-Trøndelag markert med oransje)

Toppliste	Kommune	Fylke	Antall kurs per 1 000 innbyggere
1	Lillehammer	Oppland	30,79
2	Ullensaker	Akershus	15,00
<b>3</b>	<b>Steinkjer</b>	<b>Nord-Trøndelag</b>	<b>13,31</b>
4	Stange	Hedmark	12,72
5	Molde	Møre og Romsdal	12,64
6	Ringsaker	Hedmark	11,58
7	Hamar	Hedmark	11,22
8	Kongsberg	Buskerud	11,14
9	Askøy	Hordaland	10,78
10	Sandefjord	Vestfold	10,52
11	Tromsø	Troms	10,08
12	Haugesund	Rogaland	10,01
13	Tønsberg	Vestfold	10,01
14	Kristiansand	Vest-Agder	9,90
15	Bergen	Hordaland	9,89
16	Ålesund	Møre og Romsdal	9,69
17	Alta	Finnmark	9,60
18	Drammen	Buskerud	9,32
19	Skedsmo	Akershus	9,29
20	Elverum	Hedmark	9,27
21	Gjøvik	Oppland	9,12
22	Stavanger	Rogaland	9,12
23	Sarpsborg	Østfold	9,03
<b>24</b>	<b>Stjørdal</b>	<b>Nord-Trøndelag</b>	<b>8,92</b>
25	Bodø	Nordland	8,75
26	Ski	Telemark	8,33
27	Rana	Nordland	8,22
28	Nittedal	Akershus	8,14
29	Harstad	Troms	7,98
30	Larvik	Vestfold	7,86

Tabell 1.2: Kurs i de mellomstore kommunene (Kommuner med 5 000-19 999 innbyggere)

Kommunene Bø og Kragerø i Telemark skiller seg markant ut som de beste kommuner med kurs i gruppen fra 5 000 til 19 999 innbyggere. Der arrangerer organisasjonene mer enn 27 kurs for hver 1 000 innbyggere.

I kommunene Inderøy, Nærøy, Verdal og Levanger i Nord-Trøndelag fylke ble det arrangert mer enn 11 kurs for hver 1 000 innbyggere. (Kommuner i Nord-Trøndelag markert med oransje)

Toppliste	Kommune	Fylke	Antall kurs per 1 000 innbyggere
1	Bø	Telemark	44,09
2	Kragerø	Telemark	27,43
3	Tynset	Hedmark	23,66
<b>4</b>	<b>Inderøy</b>	<b>Nord-Trøndelag</b>	<b>21,57</b>
5	Røros	Sør-Trøndelag	21,47
6	Brønnøy	Nordland	20,47
7	Løten	Hedmark	19,24
8	Målselv	Troms	17,95
9	Trysil	Hedmark	17,93
10	Fauske	Nordland	17,70
11	Radøy	Hordaland	16,94
<b>12</b>	<b>Nærøy</b>	<b>Nord-Trøndelag</b>	<b>16,00</b>
13	Øyer	Oppland	15,97
14	Gloppen	Sogn og Fjordane	15,04
15	Voss	Hordaland	14,28
16	Ørsta	Møre og Romsdal	13,86
17	Eid	Sogn og Fjordane	13,47
18	Volda	Møre og Romsdal	12,61
19	Åsnes	Hedmark	12,47
20	Luster	Sogn og Fjordane	12,37
21	Meløy	Nordland	12,05
22	Lindås	Hordaland	11,98
23	Førde	Sogn og Fjordane	11,94
<b>24</b>	<b>Verdal</b>	<b>Nord-Trøndelag</b>	<b>11,82</b>
25	Andebu	Vestfold	11,62
26	Midtre Gauldal	Sør-Trøndelag	11,59
<b>27</b>	<b>Levanger</b>	<b>Nord-Trøndelag</b>	<b>11,22</b>
28	Rissa	Sør-Trøndelag	10,99
29	Narvik	Nordland	10,97
30	Surnadal	Møre og Romsdal	10,89



Tabell 1.3: Kurs i de små kommunene (Kommuner med 0-4 999 innbyggere)

Evenes kommune i Nordland og Hurdal kommune i Akershus hadde mest kursaktivitet med færre enn 3 000 innbyggere på landsbasis. (se Tabell 1)

Kommunene Fosnes, Namdalseid, Lierne og Namsskogan i Nord-Trøndelag fylke er best med kurs blant de små kommunene. (Kommuner i Nord-Trøndelag markert med oransje)

Toppliste	Kommune	Fylke	Antall kurs per 1 000 innbyggere
1	Evenes	Nordland	136,43
2	Hurdal	Akershus	107,16
3	<b>Fosnes</b>	<b>Nord-Trøndelag</b>	<b>83,73</b>
4	Agdenes	Sør-Trøndelag	76,17
5	Engerdal	Hedmark	46,74
6	Nesna	Nordland	42,44
7	Sømna	Nordland	30,53
8	Hemsedal	Buskerud	30,14
9	<b>Namdalseid</b>	<b>Nord-Trøndelag</b>	<b>27,13</b>
10	Flå	Buskerud	27,00
11	Dovre	Oppland	26,66
12	Lavangen	Troms	25,69
13	Alvdal	Hedmark	25,14
14	Hyllestad	Sogn og Fjordane	25,09
15	Jølster	Sogn og Fjordane	24,83
16	Lom	Oppland	24,29
17	Vega	Nordland	24,12
18	Vinje	Telemark	23,88
19	Seljord	Telemark	22,73
20	Bykle	Aust-Agder	21,16
21	Guovdageaidnu - Kautokeino	Finnmark	20,97
22	Eidfjord	Hordaland	19,46
23	Kviteseid	Telemark	19,20
24	Våler	Hedmark	18,35
25	Steigen	Nordland	18,09
26	Gol	Buskerud	17,91
27	<b>Lierne</b>	<b>Nord-Trøndelag</b>	<b>17,45</b>
28	<b>Namsskogan</b>	<b>Nord-Trøndelag</b>	<b>17,30</b>
29	Etnedal	Oppland	16,65
30	Norddal	Møre og Romsdal	16,34

**Tabell 2: Antall kurs i Nord-Trøndelag fordelt etter kommune, sortert etter kurs per 1 000 innbyggere**

Samtlige 23 kommuner i Nord-Trøndelag rapporterte om kursvirksomhet i 2016. Flest kurs per innbygger finner vi i Fosnes kommune. Der ble det arrangert 84 kurs for hver 1 000 innbyggere.

Kommune	Kurs	Andel av fylkets kurs	Kurs per 1 000 innbyggere
Fosnes	53	3,3 %	83,7
Namdalseid	44	2,7 %	27,1
Inderøy	146	9,0 %	21,6
Lierne	24	1,5 %	17,5
Namsskogan	15	0,9 %	17,3
Høylandet	20	1,2 %	16,0
Nærøy	82	5,1 %	16,0
Raarvihke - Røyrvik	7	0,4 %	14,9
Steinkjer	290	17,9 %	13,3
Verran	33	2,0 %	13,1
Verdal	176	10,9 %	11,8
Levanger	220	13,6 %	11,2
Overhalla	40	2,5 %	10,5
Vikna	44	2,7 %	10,0
Meråker	24	1,5 %	9,5
Frosta	25	1,5 %	9,5
Snåase - Snåsa	20	1,2 %	9,4
Stjørdal	208	12,9 %	8,9
Leka	5	0,3 %	8,9
Grong	18	1,1 %	7,3
Namsos	91	5,6 %	7,0
Flatanger	7	0,4 %	6,3
Leksvik	11	0,7 %	3,1
*Nord-Trøndelag	13	0,8 %	0,0

\*Noen kurs arrangeres av organisasjonenes fylkesledd og får ikke en kommunetilknytning i statistikken. Derfor rapporteres disse under Nord-Trøndelag fylkeskommune.



**VOFO Nord-Trøndelag**

**Arne Jostein Vestnor**

**Pb.2660, 7735 Steinkjer**

**Tlf: 74 11 36 00**

**[nord.trondelag@vofo.no](mailto:nord.trondelag@vofo.no)**

**VOFO sentralt**

**Akersgata 41, 0518 Oslo**

**Tlf: 22 41 00 00**

**[vofo@vofo.no](mailto:vofo@vofo.no)**

**[www.vofo.no](http://www.vofo.no)**