

VOFO Oppland

---

# STATISTIKKRAPPORT 2016



# Innhold

Del I Fylket .....	2
Tabell 1: Antall kurs, deltakere og kurstimer etter fylke i 2016 .....	4
Tabell 2: Utvikling i antall kurs, deltakere og kurstimer i studieforbundene i Oppland 2015-2016 .....	5
Tabell 3: Antall kursdeltakere fordelt på hovedemne i fylket og hele landet i 2016 .....	6
Diagram 1: Kursdeltakere i 2016 for Oppland fylke fordelt på studieforbund .....	7
Tabell 4: Antall kurs, deltakere og kurstimer med tilrettelegging fordelt på studieforbund i Oppland .....	7
Diagram 2: Antall deltakere fordelt på alder, etter kjønn i 2016 og utvikling over tid .....	8
Tabell 5: Emner med flest deltakere i ulike aldersgrupper .....	9
Diagram 3: Utvikling i total kursaktivitet i perioden 2013-2016 i Oppland.....	10
Del II Kommuner .....	12
Tabell 1: Kursaktivitet etter kommunene i hele landet.....	13
Tabell 1.1: Kursaktivitet i de største kommunene (Kommuner med minst 20 000 innbyggere) .....	14
Tabell 1.2: Kurs i de mellomstore kommunene (Kommuner med 5 000-19 999 innbyggere).....	15
Tabell 1.3: Kurs i de små kommunene (Kommuner med 0-4 999 innbyggere).....	16
Tabell 2: Antall kurs i Oppland fordelt etter kommune, sortert etter kurs per 1 000 innbyggere .....	17

# Del I Fylket

De frivillige organisasjonene arrangerer kurs i alle Norges 19 fylker, og hvert år rapporterer de sin kursaktivitet gjennom studieforbundene.

I 2016 ble det gjennomført 45 000 kurs for 504 898 kursdeltakere i 423 av landets 428 kommuner. Dette utgjorde over 1.4 millioner timer med læring.

I Oppland var det samtlige 134 frivillige organisasjoner som var representert i 14 studieforbund, arrangerte nær 2 500 kurs, som igjen utgjorde 13 kurs per 1 000 innbyggere.

Sammenlignet med 2015 minsket Oppland totale antall kurs og deltakere med henholdsvis 7,5 prosent og 5,4 prosent, mens antall kurstimer økte med 2,3 prosent.



**2 418**

kurs



**24 492**

kursdeltakere



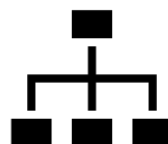
**26 av 26**

kommuner rapporterte om kursvirksomhet



**12 prosent**

av kursene ble tilrettelagt for deltakere med behov for særskilt tilrettelegging



**134**

frivillige organisasjoner arrangerte kursene



**66 668**

kurstimer

**Tabell 1: Antall kurs, deltakere og kurstimer etter fylke i 2016**

Tabellen viser studieforbundenes totale kursaktivitet gjennomført i de ulike fylkene i 2016. Av antall kurs, deltakere og kurstimer sto klart Oslo for en stor del av kursaktiviteten på landsbasis, etterfulgt av andre folkerike fylker som Hordaland og Akershus.

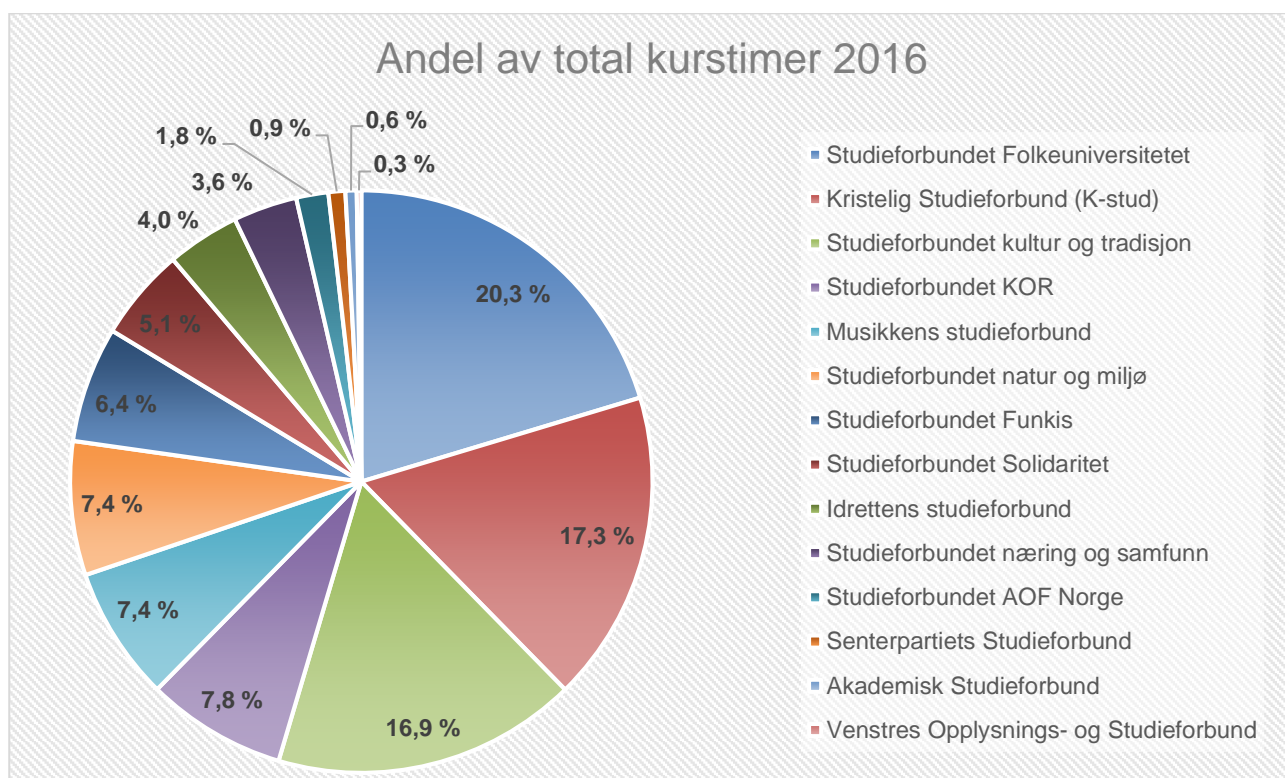
I 2016 rapporterte studieforbundene i Oppland om hele 13 kurs for hver 1 000 innbyggere som fortsatt er landets beste fylke der frivilligorganisasjoner arrangerte mest kurs relativt til antall innbyggere.

Fylke	Kurs	Deltakere	Kurstimer	Antall kurs per 1 000 innbyggere
<b>Oppland</b>	<b>2418</b>	<b>24492</b>	<b>66668</b>	<b>12,8</b>
Hedmark	2340	23061	73396	12,0
Nord-Trøndelag	1616	17278	54940	11,8
Nordland	2604	26408	79694	10,8
Sogn og Fjordane	1112	12956	29332	10,2
Troms	1653	17338	52241	10,1
Telemark	1680	15760	52963	9,7
Finnmark	715	6991	25518	9,4
Hordaland	4658	51364	148478	9,0
Vest-Agder	1594	15499	44571	8,7
<b>Totalt/gjennomsnitt</b>	<b>45065</b>	<b>504898</b>	<b>1419864</b>	<b>8,6</b>
Sør-Trøndelag	2671	35108	91687	8,5
Møre og Romsdal	2253	25831	62843	8,5
Buskerud	2246	24204	75369	8,1
Vestfold	1967	20605	74895	8,0
Akershus	4465	53645	136665	7,5
Oslo	4804	65903	149001	7,3
Østfold	2105	22449	71950	7,3
Rogaland	3372	36905	103936	7,2
Aust-Agder	781	8959	25339	6,7

## Tabell 2: Utvikling i antall kurs, deltakere og kurstimer i studieforbundene i Oppland 2015-2016

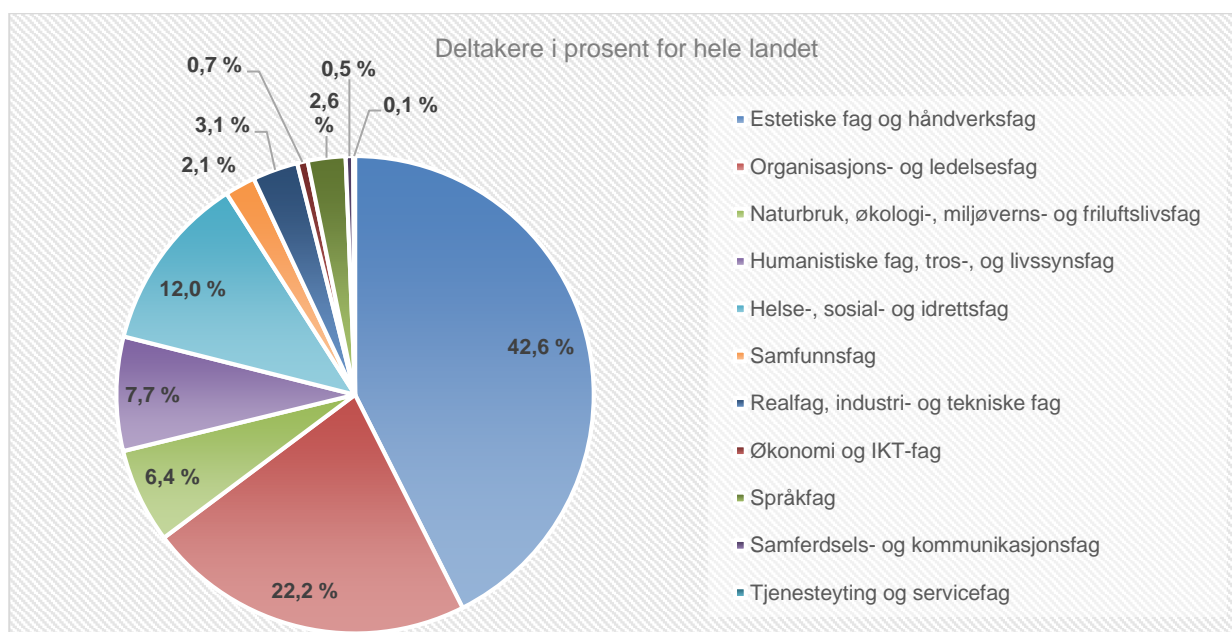
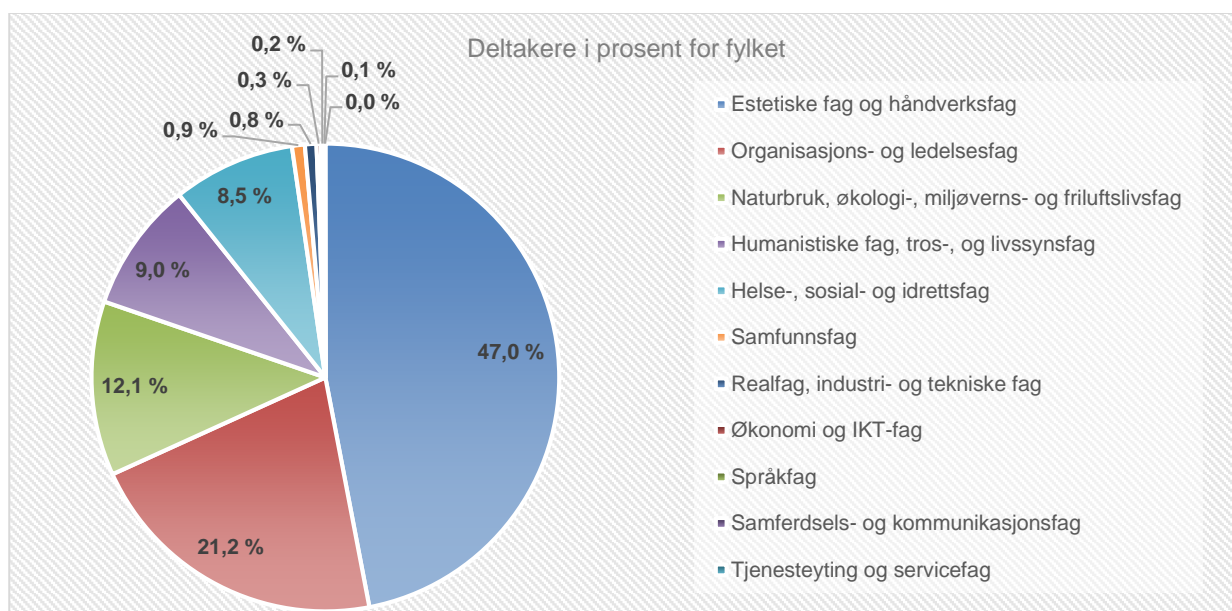
I Oppland var det 14 studieforbund som rapporterte om kursvirksomhet i 2016. Blant de 14 studieforbundene kommer Studieforbundet Folkeuniversitetet, Kristelig Studieforbund og Studieforbundet kultur og tradisjon fortsatt best ut, som utgjorde henholdsvis 20,3 prosent, 17,3 prosent og 16,9 prosent av samtlige kurstimer i fylket.

OPPLAND Studieforbund	Kurs			Deltakere			Kurstimer			Andel av total timer 2016
	2015	2016	Endring	2015	2016	Endring	2015	2016	Endring	
Studieforbundet Folkeuniversitetet	375	379	1,1 %	5639	5527	-2,0 %	11804	13564	14,9 %	20,3 %
Kristelig Studieforbund (K-stud)	795	584	-26,5 %	4628	3452	-25,4 %	13013	11544	-11,3 %	17,3 %
Studieforbundet kultur og tradisjon	384	372	-3,1 %	3134	2916	-7,0 %	11482	11284	-1,7 %	16,9 %
Studieforbundet KOR	113	106	-6,2 %	2202	2180	-1,0 %	5039	5185	2,9 %	7,8 %
Musikkens studieforbund	126	122	-3,2 %	1472	1482	0,7 %	5063	4960	-2,0 %	7,4 %
Studieforbundet natur og miljø	214	228	6,5 %	1860	1986	6,8 %	4781	4955	3,6 %	7,4 %
Studieforbundet Funkis	224	194	-13,4 %	2352	1818	-22,7 %	4841	4288	-11,4 %	6,4 %
Studieforbundet Solidaritet	38	63	65,8 %	121	189	56,2 %	1944	3423	76,1 %	5,1 %
Idrettens studieforbund	79	103	30,4 %	762	1097	44,0 %	2057	2699	31,2 %	4,0 %
Studieforbundet næring og samfunn	147	131	-10,9 %	1312	1540	17,4 %	2746	2370	-13,7 %	3,6 %
Studieforbundet AOF Norge	71	61	-14,1 %	1495	1138	-23,9 %	1286	1189	-7,5 %	1,8 %
Senterpartiets Studieforbund	23	42	82,6 %	98	205	109,2 %	389	624	60,4 %	0,9 %
Akademisk Studieforbund	18	28	55,6 %	781	940	20,4 %	435	416	-4,4 %	0,6 %
Venstres Opplysnings- og Studieforbund	7	5	-28,6 %	29	22	-24,1 %	272	167	-38,6 %	0,3 %
<b>Totalt</b>	<b>2614</b>	<b>2418</b>	<b>-7,5 %</b>	<b>25885</b>	<b>24492</b>	<b>-5,4 %</b>	<b>65152</b>	<b>66668</b>	<b>2,3 %</b>	<b>100,0 %</b>



**Tabell 3: Antall kursdeltakere fordelt på hovedemne i fylket og hele landet i 2016**

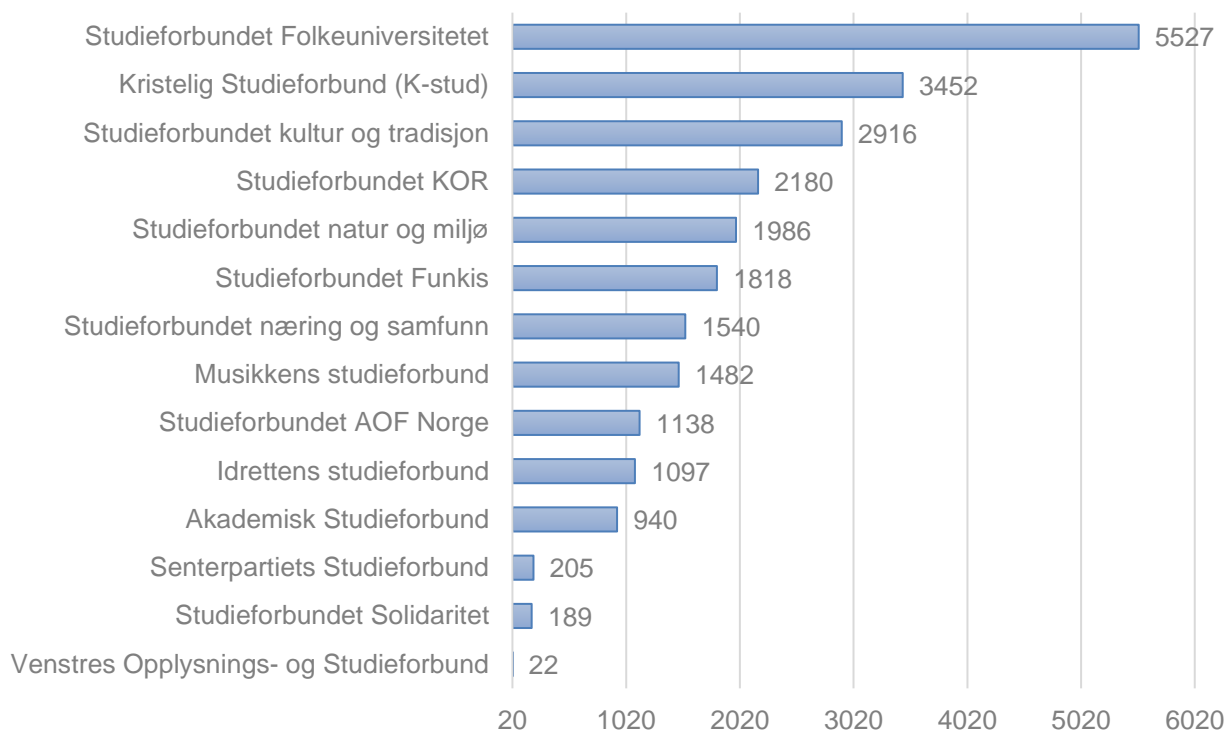
Hovedemne	Deltakere i fylket	Deltakere i landet	Deltakere i prosent for fylket	Deltakere i prosent for landet
Estetiske fag og håndverksfag	11507	214880	47,0 %	42,6 %
Organisasjons- og ledelsesfag	5199	112178	21,2 %	22,2 %
Naturbruk, økologi-, miljøverns- og friluftslivsfag	2952	32468	12,1 %	6,4 %
Humanistiske fag, tros-, og livssynsfag	2203	38981	9,0 %	7,7 %
Helse-, sosial- og idrettsfag	2070	60720	8,5 %	12,0 %
Samfunnsfag	218	10457	0,9 %	2,1 %
Realfag, industri- og tekniske fag	195	15539	0,8 %	3,1 %
Økonomi og IKT-fag	74	3586	0,3 %	0,7 %
Språkfag	46	12909	0,2 %	2,6 %
Samferdsels- og kommunikasjonsfag	22	2542	0,1 %	0,5 %
Tjenesteyting og servicefag	6	638	0,0 %	0,1 %
<b>Totalt</b>	<b>24492</b>	<b>504898</b>	<b>100,0 %</b>	<b>100,0 %</b>





## Diagram 1: Kursdeltakere i 2016 for Oppland fylke fordelt på studieforbund

Diagrammet viser klart at Studieforbundet Folkeuniversitetet, Kristelig Studieforbund og Studieforbundet kultur og tradisjon trekker flest kursdeltakere. Tilsammen utgjør de tre studieforbundene nesten halvparten av samtlige kursdeltakere i fylket.



## Tabell 4: Antall kurs, deltakere og kurstimer med tilrettelegging fordelt på studieforbund i Oppland

I Oppland var det 6 av 14 studieforbund som benyttet tilretteleggingstilskudd i 2016. Hvor over 90 prosent av kursene i Studieforbundet Funkis og Studieforbundet Solidaritet ble arrangert med støtte gjennom denne ordningen, som igjen utgjorde henholdsvis 68 prosent og 20 prosent av fylkets totale tilretteleggede kurser.

Studieforbund	Kurs tilrettelegging	Deltakere tilrettelegging	Kurstimer tilrettelegging	Andel av kurs
Kristelig Studieforbund (K-stud)	1	10	24	0,2 %
Musikkens studieforbund	6	86	122	4,9 %
Studieforbundet Funkis	192	1807	4238	99,0 %
Studieforbundet kultur og tradisjon	15	84	317	4,0 %
Studieforbundet næring og samfunn	12	222	391	9,2 %
Studieforbundet Solidaritet	56	158	2925	88,9 %
<b>Totalt</b>	<b>282</b>	<b>2367</b>	<b>8017</b>	<b>11,7 %</b>



**Diagram 2: Antall deltakere fordelt på alder, etter kjønn i 2016 og utvikling over tid**

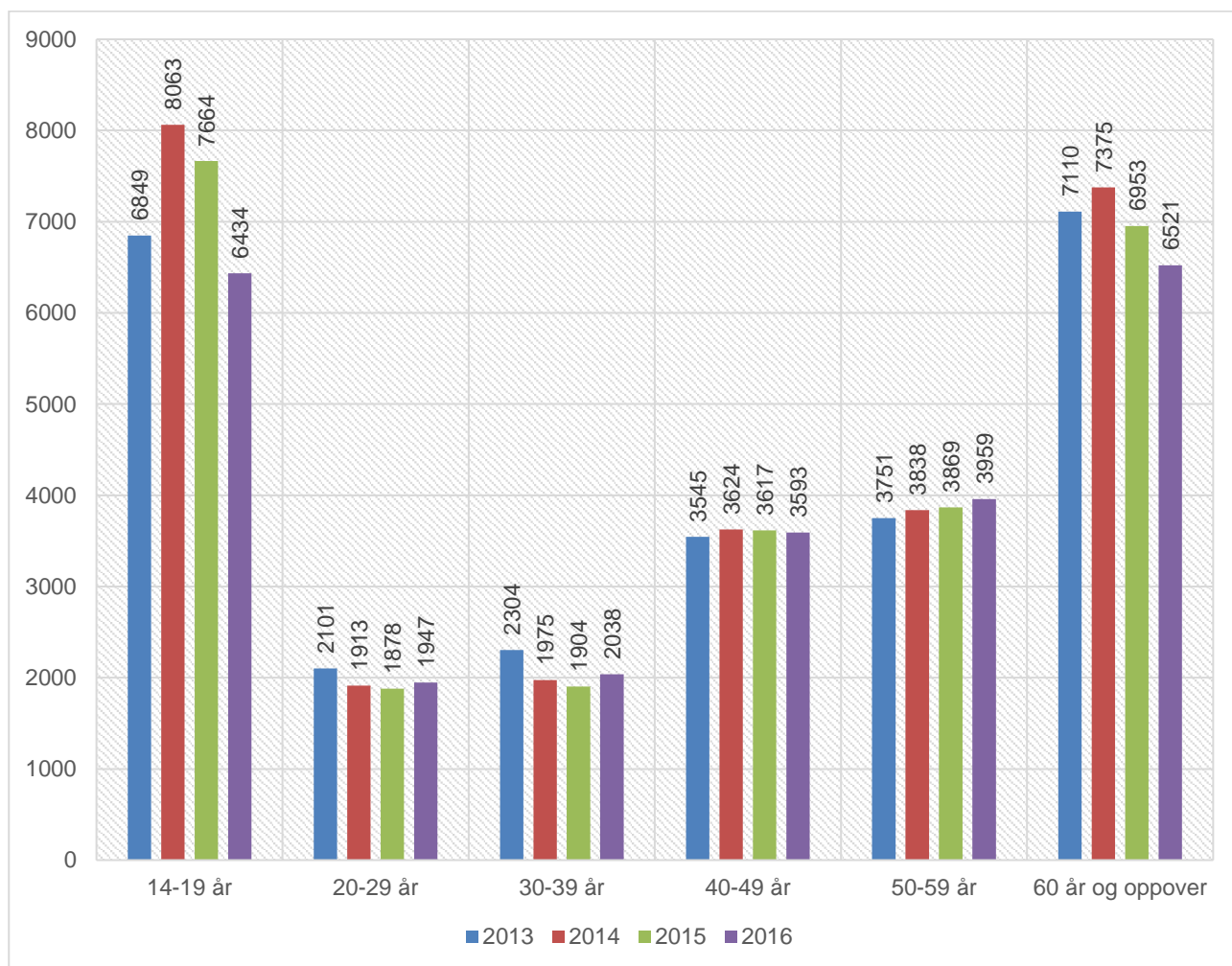


**14 092 kvinner**



**10 400 menn**

År	14-19 år	20-29 år	30-39 år	40-49 år	50-59 år	60 år og oppover
2013	6849	2101	2304	3545	3751	7110
2014	8063	1913	1975	3624	3838	7375
2015	7664	1878	1904	3617	3869	6953
2016	6434	1947	2038	3593	3959	6521



## Tabell 5: Emner med flest deltakere i ulike aldersgrupper

Hos studieforbundene finnes det et bredt kurstilbud som retter seg mot ulike aldersgrupper. Det vises forskjellige behov og interesse for fagene i alle aldersgruppene. Det varierer også fra fylke til fylke.

I Oppland ser vi at de yngste deltakerne (14-19 år) deltok mest på kurs innenfor emne «kristendom».

Emne innenfor «samspill» tiltrakk flest deltakere i aldersgruppe 20-29 år, også fra de litt eldre deltakerne mellom 40 og 59 år. Mens i aldersgruppen 30-39 finner vi kurs for «tillitsvalgte i arbeidslivet».

De eldste deltakerne, fra 60 år og oppover deltok mye på kurs i «sang, vokalmusikk og kor».

Emne	Deltakere 14-19 år
kristendom	1415
samspill	1183
andre organisasjons- og ledelsesfag	940
friluftslivsfag	761

Tabell: Emner med flest deltakere i alderen 14 til 19 år.

Emne	Deltakere 20-29 år
samspill	334
tillitsvalgte i arbeidslivet	208
andre organisasjons- og ledelsesfag	207
jakt	177

Tabell: Emner med flest deltakere i alderen 20 til 29 år.

Emne	Deltakere 30-39 år
tillitsvalgte i arbeidslivet	338
andre organisasjons- og ledelsesfag	242
samspill	216
jakt	132

Tabell: Emner med flest deltakere i alderen 30 til 39 år.

Emne	Deltakere 40-49 år
samspill	643
tillitsvalgte i arbeidslivet	574
sang, vokalmusikk og kor	363
andre organisasjons- og ledelsesfag	350

Tabell: Emner med flest deltakere i alderen 40 til 49 år.

Emne	Deltakere 50-59 år
samspill	678
sang, vokalmusikk og kor	653
tillitsvalgte i arbeidslivet	532
helse og omsorg	222

Tabell: Emner med flest deltakere i alderen 50 til 59 år.

Emne	Deltakere fra 60 år
sang, vokalmusikk og kor	1578
Dans	1030
helse og omsorg	792
samspill	494

Tabell: Emner med flest deltakere i alderen 60 år og oppover.

### Diagram 3: Utvikling i total kursaktivitet i perioden 2013-2016 i Oppland

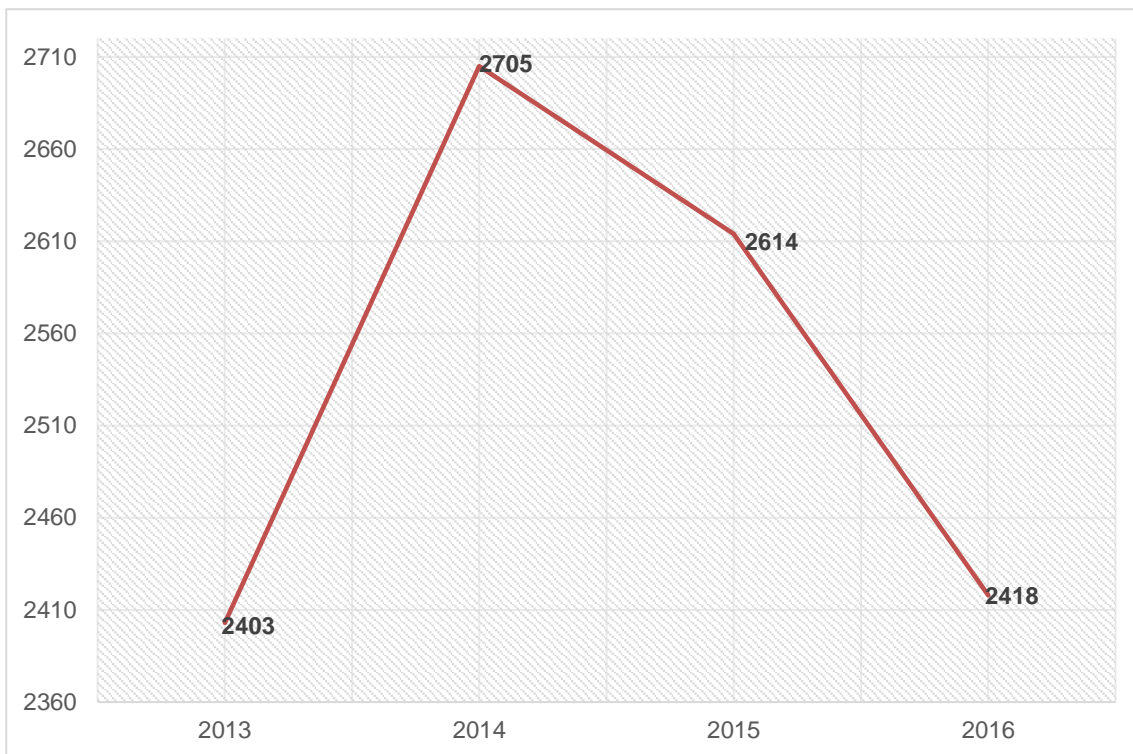


Diagram: Utvikling i antall kurs i perioden 2013-2016.

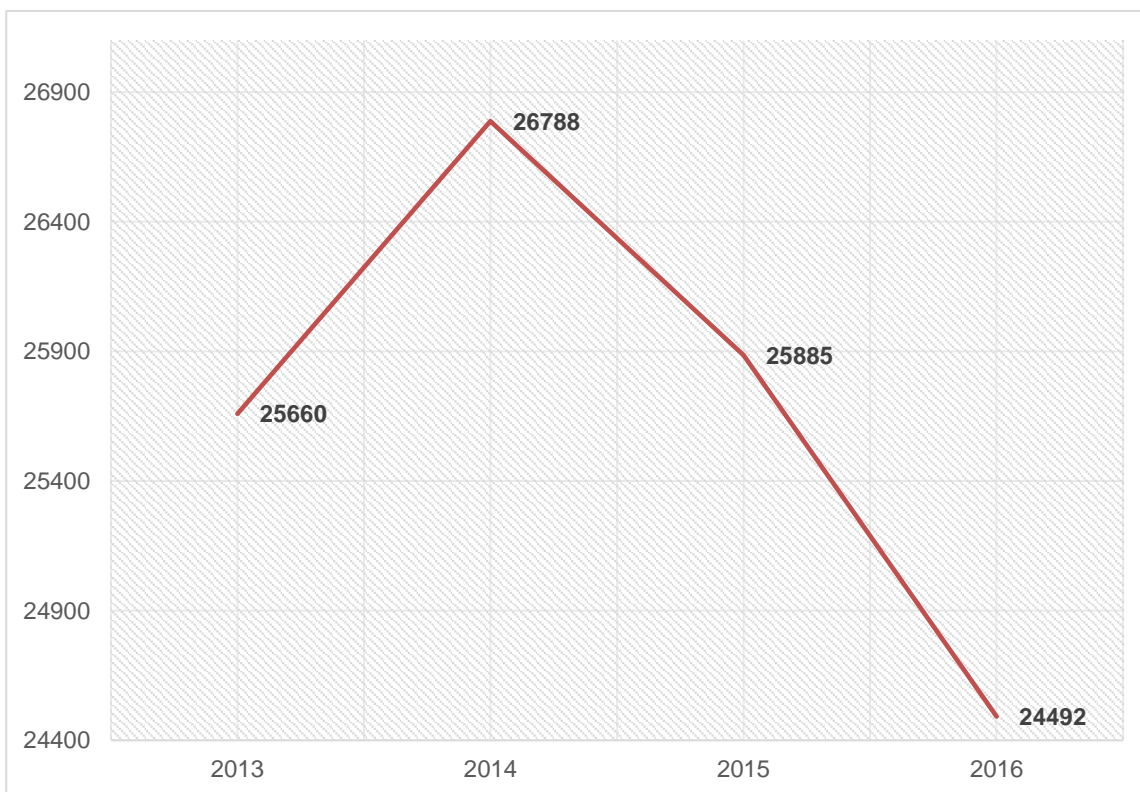


Diagram: Utvikling i antall deltakere i perioden 2013-2016.

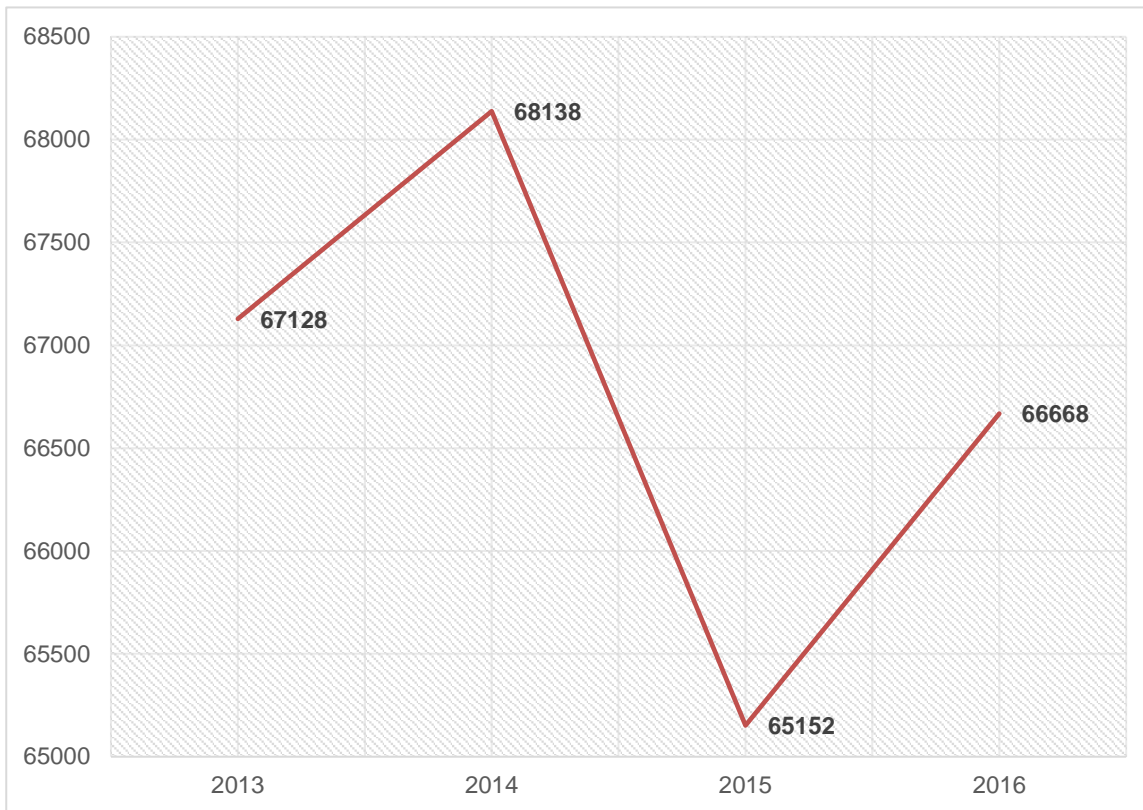


Diagram: Utvikling i antall kurstimer i perioden 2013-2016.

# Del II Kommuner

## Tabell 1: Kursaktivitet etter kommunene i hele landet

Alle de 50 beste kurskommunene i Norge arrangerte mer enn 15 kurs per 1 000 innbyggere i 2016. Kommunene Evenes og Hurdal står fortsatt øverst på listen, med over 100 kurs per 1 000 innbyggere. I 2016 hadde Oppland hele fem kommuner som var blant landets beste kommuner. (Kommuner i Oppland markert med oransje)

Toppliste	Kommune	Fylke	Antall kurs per 1 000 innbyggere
1	Evenes	Nordland	136,43
2	Hurdal	Akershus	107,16
3	Fosnes	Nord-Trøndelag	83,73
4	Agdenes	Sør-Trøndelag	76,17
5	Engerdal	Hedmark	46,74
6	Bø	Telemark	44,09
7	Nesna	Nordland	42,44
<b>8</b>	<b>Lillehammer</b>	<b>Oppland</b>	<b>30,79</b>
9	Sømna	Nordland	30,53
10	Hemsedal	Buskerud	30,14
11	Kragerø	Telemark	27,43
12	Namdalseid	Nord-Trøndelag	27,13
13	Flå	Buskerud	27,00
<b>14</b>	<b>Dovre</b>	<b>Oppland</b>	<b>26,66</b>
15	Lavangen	Troms	25,69
16	Alvdal	Hedmark	25,14
17	Hyllestad	Sogn og Fjordane	25,09
18	Jølster	Sogn og Fjordane	24,83
<b>19</b>	<b>Lom</b>	<b>Oppland</b>	<b>24,29</b>
20	Vega	Nordland	24,12
21	Vinje	Telemark	23,88
22	Tynset	Hedmark	23,66
23	Seljord	Telemark	22,73
24	Inderøy	Nord-Trøndelag	21,57
25	Rørø	Sør-Trøndelag	21,47
26	Bykle	Aust-Agder	21,16
27	Guovdageaidnu - Kautokeino	Finnmark	20,97
28	Brønnøy	Nordland	20,47
29	Eidfjord	Hordaland	19,46
30	Løten	Hedmark	19,24
31	Kviteseid	Telemark	19,20
32	Våler	Hedmark	18,35
33	Steigen	Nordland	18,09
34	Målselv	Troms	17,95
35	Trysil	Hedmark	17,93
36	Gol	Buskerud	17,91
37	Fauske	Nordland	17,70
38	Lierne	Nord-Trøndelag	17,45
39	Namsskogan	Nord-Trøndelag	17,30
40	Radøy	Hordaland	16,94
<b>41</b>	<b>Etnedal</b>	<b>Oppland</b>	<b>16,65</b>
42	Norddal	Møre og Romsdal	16,34
43	Tranøy	Troms	16,20
44	Gjerstad	Aust-Agder	16,17
45	Ulvik	Hordaland	16,13
46	Storfjord	Troms	16,09
47	Høylandet	Nord-Trøndelag	16,00
48	Nærøy	Nord-Trøndelag	16,00
<b>49</b>	<b>Øyer</b>	<b>Oppland</b>	<b>15,97</b>
50	Rendalen	Hedmark	15,95

Tabell 1.1: Kursaktivitet i de største kommunene (Kommuner med minst 20 000 innbyggere)

Tabellene under viser at statistikkene er oppdatert med ny kommunegruppering. Grupper er fordelt i tråd med kilde fra Statistisk sentralbyrå (SSB). Kommuner blir fordelt opp i tre grupper etter folkemengden slik at 1) *Store kommuner består av 20 000 eller flere innbyggere.*

2) *Mellomstore kommuner består av fra 5 000 til 19 999 innbyggere.* 3) *Små kommuner består av færre enn 5 000 innbyggere.*

Av de 30 største kommunene er det Lillehammer kommune i Oppland som lykkes best i å tilrettelegge for at frivillige organisasjoner arrangerer kurs og opplæring for voksne, som utgjør over 30 kurs per 1 000 innbyggere. (Kommuner i Oppland markert med oransje)

Toppliste	Kommune	Fylke	Antall kurs per 1 000 innbyggere
1	Lillehammer	Oppland	30,79
2	Ullensaker	Akershus	15,00
3	Steinkjer	Nord-Trøndelag	13,31
4	Stange	Hedmark	12,72
5	Molde	Møre og Romsdal	12,64
6	Ringsaker	Hedmark	11,58
7	Hamar	Hedmark	11,22
8	Kongsberg	Buskerud	11,14
9	Askøy	Hordaland	10,78
10	Sandefjord	Vestfold	10,52
11	Tromsø	Troms	10,08
12	Haugesund	Rogaland	10,01
13	Tønsberg	Vestfold	10,01
14	Kristiansand	Vest-Agder	9,90
15	Bergen	Hordaland	9,89
16	Ålesund	Møre og Romsdal	9,69
17	Alta	Finnmark	9,60
18	Drammen	Buskerud	9,32
19	Skedsmo	Akershus	9,29
20	Elverum	Hedmark	9,27
21	Gjøvik	Oppland	9,12
22	Stavanger	Rogaland	9,12
23	Sarpsborg	Østfold	9,03
24	Stjørdal	Nord-Trøndelag	8,92
25	Bodø	Nordland	8,75
26	Ski	Telemark	8,33
27	Rana	Nordland	8,22
28	Nittedal	Akershus	8,14
29	Harstad	Troms	7,98
30	Larvik	Vestfold	7,86



Tabell 1.2: Kurs i de mellomstore kommunene (Kommuner med 5 000-19 999 innbyggere)

Kommunene Bø og Kragerø i Telemark skiller seg markant ut som de beste kommuner med kurs i gruppen fra 5 000 til 19 999 innbyggere. Der arrangerer organisasjonene mer enn 27 kurs for hver 1 000 innbyggere.

I Øyer kommune i Oppland ble det arrangert nær 16 kurs for hver 1 000 innbyggere. (Kommuner i Oppland markert med oransje)

Toppliste	Kommune	Fylke	Antall kurs per 1 000 innbyggere
1	Bø	Telemark	44,09
2	Kragerø	Telemark	27,43
3	Tynset	Hedmark	23,66
4	Inderøy	Nord-Trøndelag	21,57
5	Røros	Sør-Trøndelag	21,47
6	Brønnøy	Nordland	20,47
7	Løten	Hedmark	19,24
8	Målselv	Troms	17,95
9	Trysil	Hedmark	17,93
10	Fauske	Nordland	17,70
11	Radøy	Hordaland	16,94
12	Nærøy	Nord-Trøndelag	16,00
<b>13</b>	<b>Øyer</b>	<b>Oppland</b>	<b>15,97</b>
14	Gloppen	Sogn og Fjordane	15,04
15	Voss	Hordaland	14,28
16	Ørsta	Møre og Romsdal	13,86
17	Eid	Sogn og Fjordane	13,47
18	Volda	Møre og Romsdal	12,61
19	Åsnes	Hedmark	12,47
20	Luster	Sogn og Fjordane	12,37
21	Meløy	Nordland	12,05
22	Lindås	Hordaland	11,98
23	Førde	Sogn og Fjordane	11,94
24	Verdal	Nord-Trøndelag	11,82
25	Andebu	Vestfold	11,62
26	Midtre Gauldal	Sør-Trøndelag	11,59
27	Levanger	Nord-Trøndelag	11,22
28	Rissa	Sør-Trøndelag	10,99
29	Narvik	Nordland	10,97
30	Surnadal	Møre og Romsdal	10,89

Tabell 1.3: Kurs i de små kommunene (Kommuner med 0-4 999 innbyggere)

Evenes kommune i Nordland og Hurdal kommune i Akershus hadde mest kursaktivitet med færre enn 3 000 innbyggere på landsbasis. (se Tabell 1)

I 2016 hadde Oppland hele tre kommuner som var blant disse kommunene. (Kommuner i Oppland markert med oransje)

Toppliste	Kommune	Fylke	Antall kurs per 1 000 innbyggere
1	Evenes	Nordland	136,43
2	Hurdal	Akershus	107,16
3	Fosnes	Nord-Trøndelag	83,73
4	Agdenes	Sør-Trøndelag	76,17
5	Engerdal	Hedmark	46,74
6	Nesna	Nordland	42,44
7	Sømna	Nordland	30,53
8	Hemsedal	Buskerud	30,14
9	Namdalseid	Nord-Trøndelag	27,13
10	Flå	Buskerud	27,00
<b>11</b>	<b>Dovre</b>	<b>Oppland</b>	<b>26,66</b>
12	Lavangen	Troms	25,69
13	Alvdal	Hedmark	25,14
14	Hyllestad	Sogn og Fjordane	25,09
15	Jølster	Sogn og Fjordane	24,83
<b>16</b>	<b>Lom</b>	<b>Oppland</b>	<b>24,29</b>
17	Vega	Nordland	24,12
18	Vinje	Telemark	23,88
19	Seljord	Telemark	22,73
20	Bykle	Aust-Agder	21,16
21	Guovdageaidnu - Kautokeino	Finnmark	20,97
22	Eidfjord	Hordaland	19,46
23	Kviteseid	Telemark	19,20
24	Våler	Hedmark	18,35
25	Steigen	Nordland	18,09
26	Gol	Buskerud	17,91
27	Lierne	Nord-Trøndelag	17,45
28	Namsskogan	Nord-Trøndelag	17,30
<b>29</b>	<b>Etnedal</b>	<b>Oppland</b>	<b>16,65</b>
30	Norddal	Møre og Romsdal	16,34

**Tabell 2: Antall kurs i Oppland fordelt etter kommune, sortert etter kurs per 1 000 innbyggere**

Samtlige 26 kommuner i Oppland rapporterte om kursvirksomhet i 2016. Flest kurs per innbygger finner vi i Lillehammer, Dovre og Lom kommune. Der ble det arrangert over 24 kurs for hver 1 000 innbyggere.

Kommune	Kurs	Andel av fylkets kurs	Kurs per 1 000 innbyggere
<b>Lillehammer</b>	<b>846</b>	<b>35,0 %</b>	<b>30,8</b>
<b>Dovre</b>	<b>72</b>	<b>3,0 %</b>	<b>26,7</b>
<b>Lom</b>	<b>57</b>	<b>2,4 %</b>	<b>24,3</b>
Etnedal	22	0,9 %	16,7
Øyer	81	3,3 %	16,0
Sør-Fron	44	1,8 %	14,0
Vågå	49	2,0 %	13,4
Vang	21	0,9 %	13,2
Vestre Slidre	28	1,2 %	12,9
Ringebu	55	2,3 %	12,3
Lesja	25	1,0 %	12,2
Gran	149	6,2 %	10,9
Jevnaker	67	2,8 %	10,1
Nord-Fron	58	2,4 %	10,1
Østre Toten	150	6,2 %	10,1
Sel	58	2,4 %	9,8
Skjåk	21	0,9 %	9,5
Øystre Slidre	30	1,2 %	9,3
Gausdal	57	2,4 %	9,2
Gjøvik	275	11,4 %	9,1
Nord-Aurdal	57	2,4 %	8,8
Nordre Land	47	1,9 %	7,0
Sør-Aurdal	20	0,8 %	6,5
Lunner	44	1,8 %	4,9
Søndre Land	26	1,1 %	4,5
Vestre Toten	51	2,1 %	3,9
*Oppland	8	0,3 %	0,0

\*Noen kurs arrangeres av organisasjonenes fylkesledd og får ikke en kommunetilknytning i statistikken. Derfor rapporteres disse under Oppland fylkeskommune.



**VOFO Oppland**

**Dag Lindvig**

**Vågåvegen 35, 2680 Vågå**

**Tlf: 97 56 11 60**

**[oppland@vofo.no](mailto:oppland@vofo.no)**

**VOFO sentralt**

**Akersgata 41, 0518 Oslo**

**Tlf: 22 41 00 00**

**[vofo@vofo.no](mailto:vofo@vofo.no)**

**[www.vofo.no](http://www.vofo.no)**