

VOFO Oslo

STATISTIKKRAPPORT 2016



Innhold

Del I Fylket	2
Tabell 1: Antall kurs, deltakere og kurstimer etter fylke i 2016	4
Tabell 2: Utvikling i antall kurs, deltakere og kurstimer i studieforbundene i Oslo 2015-2016.....	5
Tabell 3: Antall kursdeltakere fordelt på hovedemne i fylket og hele landet i 2016	6
Diagram 1: Kursdeltakere i 2016 for Oslo fylke fordelt på studieforbund	7
Tabell 4: Antall kurs, deltakere og kurstimer med tilrettelegging fordelt på studieforbund i Oslo	7
Diagram 2: Antall deltakere fordelt på alder, etter kjønn i 2016 og utvikling over tid	8
Tabell 5: Emner med flest deltakere i ulike aldersgrupper	9
Diagram 3: Utvikling i total kursaktivitet i perioden 2013-2016 i Oslo	10
Del II Kommuner	12
Tabell 1: Kursaktivitet etter kommunene i hele landet.....	13
Tabell 1.1: Kursaktivitet i de største kommunene (Kommuner med minst 20 000 innbyggere)	14
Tabell 1.2: Kurs i de mellomstore kommunene (Kommuner med 5 000-19 999 innbyggere).....	15
Tabell 1.3: Kurs i de små kommunene (Kommuner med 0-4 999 innbyggere).....	16

Del I Fylket

De frivillige organisasjonene arrangerer kurs i alle Norges 19 fylker, og hvert år rapporterer de sin kursaktivitet gjennom studieforbundene.

I 2016 ble det gjennomført 45 000 kurs for 504 898 kursdeltakere i 423 av landets 428 kommuner. Dette utgjorde over 1.4 millioner timer med læring.

Oslo er en av landets største kommuner, og samtlige 249 frivillige organisasjoner som var representert i 15 studieforbund, arrangerte nær 5 000 kurs, som igjen utgjorde 7 kurs per 1 000 innbyggere.

Sammenlignet med 2015 økte Oslo totale antall kurs og deltakere med henholdsvis 3,8 prosent og 4,7 prosent, samtidig hadde antall kurstimer en oppgang på 3,4 prosent.



4 804 kurs



65 903 kursdeltakere



tilrettelegging

11 prosent av kursene ble tilrettelagt for deltakere med behov for særskilt



249 frivillige organisasjoner arrangerte kursene



149 001 kurstimer

Tabell 1: Antall kurs, deltakere og kurstimer etter fylke i 2016

Tabellen viser studieforbundenes totale kursaktivitet gjennomført i de ulike fylkene i 2016. Av antall kurs, deltakere og kurstimer sto klart Oslo for en stor del av kursaktiviteten på landsbasis, etterfulgt av andre folkerike fylker som Hordaland og Akershus.

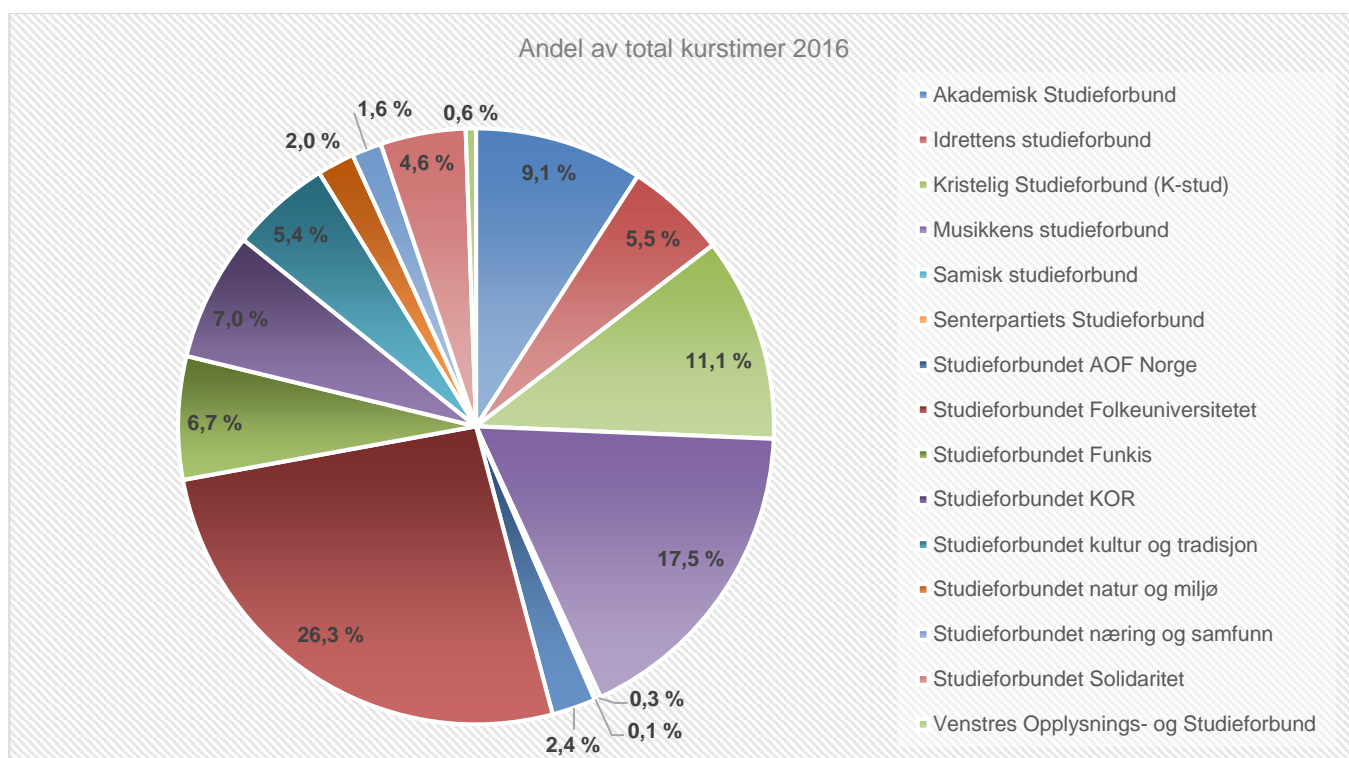
I 2016 rapporterte studieforbundene i Oslo om 7 kurs for hver 1 000 innbyggere, som ligger under landsgjennomsnittet med 9 kurs per 1 000 innbyggere.

Fylke	Kurs	Deltakere	Kurstimer	Antall kurs per 1 000 innbyggere
Oppland	2418	24492	66668	12,8
Hedmark	2340	23061	73396	12,0
Nord-Trøndelag	1616	17278	54940	11,8
Nordland	2604	26408	79694	10,8
Sogn og Fjordane	1112	12956	29332	10,2
Troms	1653	17338	52241	10,1
Telemark	1680	15760	52963	9,7
Finnmark	715	6991	25518	9,4
Hordaland	4658	51364	148478	9,0
Vest-Agder	1594	15499	44571	8,7
Totalt/gjennomsnitt	45065	504898	1419864	8,6
Sør-Trøndelag	2671	35108	91687	8,5
Møre og Romsdal	2253	25831	62843	8,5
Buskerud	2246	24204	75369	8,1
Vestfold	1967	20605	74895	8,0
Akershus	4465	53645	136665	7,5
Oslo	4804	65903	149001	7,3
Østfold	2105	22449	71950	7,3
Rogaland	3372	36905	103936	7,2
Aust-Agder	781	8959	25339	6,7

Tabell 2: Utvikling i antall kurs, deltakere og kurstimer i studieforbundene i Oslo 2015-2016

I Oslo var det 15 studieforbund som rapporterte om kursvirksomhet i 2016. Blant de 15 studieforbundene kommer Studieforbundet Folkeuniversitetet, Musikkens studieforbund og Kristelig Studieforbund fortsatt best ut, som utgjorde henholdsvis 26 prosent, 18 prosent og 11 prosent av samtlige kurstimer i fylket.

OSLO Studieforbund	Kurs			Deltakere			Kurstimer			
	2015	2016	Endring	2015	2016	Endring	2015	2016	Endring	Andel av total timer 2016
Studieforbundet Folkeuniversitetet	1180	1245	5,5 %	14430	15053	4,3 %	38509	39130	1,6 %	26,3 %
Musikkens studieforbund	380	389	2,4 %	3771	3993	5,9 %	23046	26028	12,9 %	17,5 %
Kristelig Studieforbund (K-stud)	506	506	0,0 %	4432	4642	4,7 %	18475	16483	-10,8 %	11,1 %
Akademisk Studieforbund	701	759	8,3 %	17199	19233	11,8 %	12971	13606	4,9 %	9,1 %
Studieforbundet KOR	227	238	4,8 %	4459	4433	-0,6 %	10009	10383	3,7 %	7,0 %
Studieforbundet Funkis	446	478	7,2 %	4748	4699	-1,0 %	10029	9943	-0,9 %	6,7 %
Idrettens studieforbund	356	382	7,3 %	5050	6076	20,3 %	7478	8153	9,0 %	5,5 %
Studieforbundet kultur og tradisjon	197	201	2,0 %	1677	1477	-11,9 %	7009	8077	15,2 %	5,4 %
Studieforbundet Solidaritet	146	141	-3,4 %	735	696	-5,3 %	6357	6894	8,4 %	4,6 %
Studieforbundet AOF Norge	155	144	-7,1 %	3060	2089	-31,7 %	3656	3538	-3,2 %	2,4 %
Studieforbundet natur og miljø	150	156	4,0 %	1926	1917	-0,5 %	2849	3013	5,8 %	2,0 %
Studieforbundet næring og samfunn	131	112	-14,5 %	1037	1204	16,1 %	2530	2404	-5,0 %	1,6 %
Venstres Opplysnings- og Studieforbund	42	36	-14,3 %	226	323	42,9 %	833	826	-0,8 %	0,6 %
Samisk studieforbund	4	6	50,0 %	25	28	12,0 %	200	376	88,0 %	0,3 %
Senterpartiets Studieforbund	9	11	22,2 %	141	40	-71,6 %	121	147	21,5 %	0,1 %
Totalt	4630	4804	3,8 %	62916	65903	4,7 %	144072	149001	3,4 %	100,0 %



Tabell 3: Antall kursdeltakere fordelt på hovedemne i fylket og hele landet i 2016

Hovedemne	Deltakere i fylket	Deltakere i landet	Deltakere i prosent for fylket	Deltakere i prosent for landet
Estetiske fag og håndverksfag	18045	214880	27,4 %	42,6 %
Organisasjons- og ledelsesfag	16984	112178	25,8 %	22,2 %
Helse-, sosial- og idrettsfag	10275	60720	15,6 %	12,0 %
Samfunnsfag	5001	10457	7,6 %	2,1 %
Språkfag	5041	12909	7,6 %	2,6 %
Humanistiske fag, tros-, og livssynsfag	4548	38981	6,9 %	7,7 %
Realfag, industri- og tekniske fag	2727	15539	4,1 %	3,1 %
Naturbruk, økologi-, miljøverns- og friluftslivsfag	2033	32468	3,1 %	6,4 %
Økonomi og IKT-fag	723	3586	1,1 %	0,7 %
Samferdsels- og kommunikasjonsfag	502	2542	0,8 %	0,5 %
Tjenesteyting og servicefag	24	638	0,0 %	0,1 %
Totalt	65903	504898	100,0 %	100,0 %

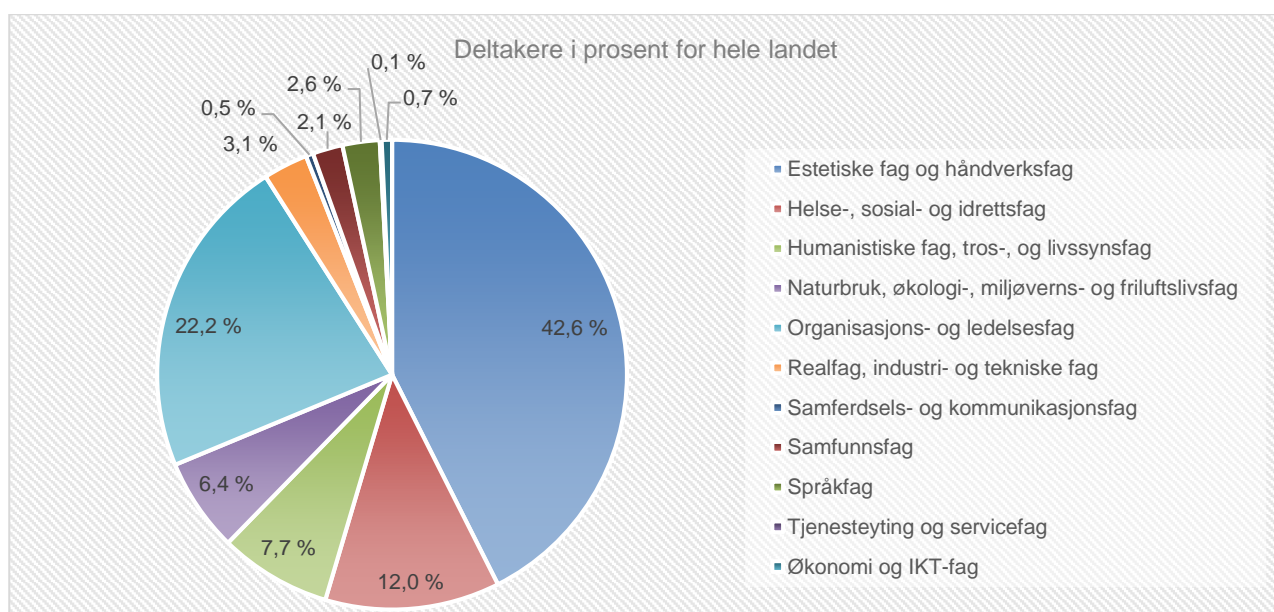
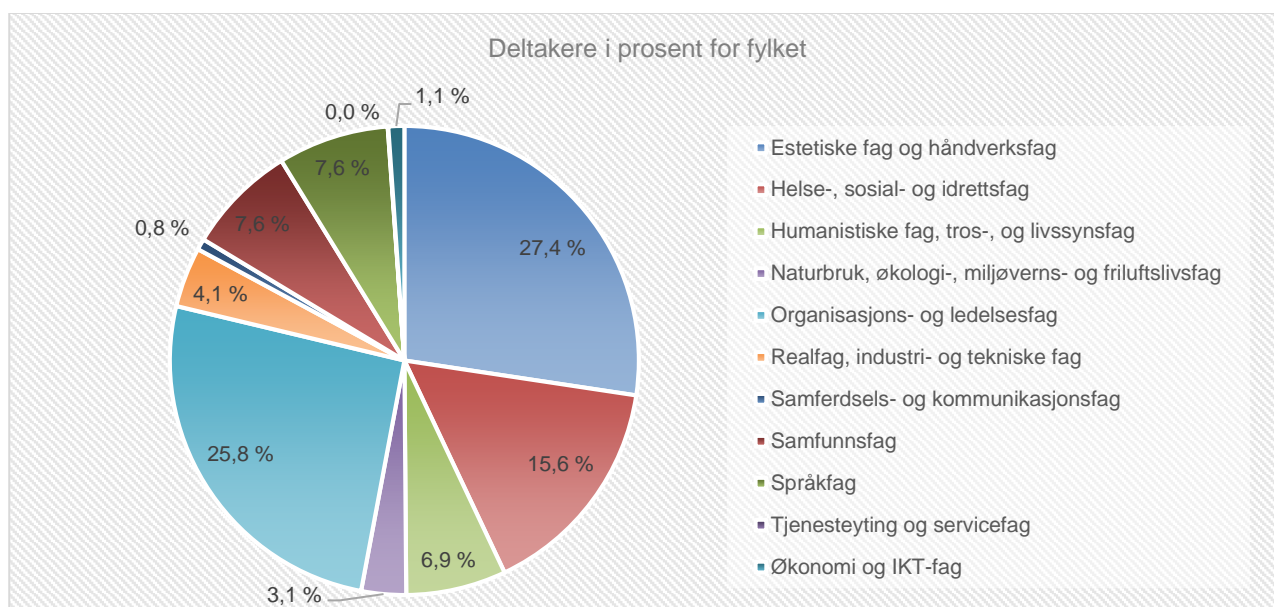
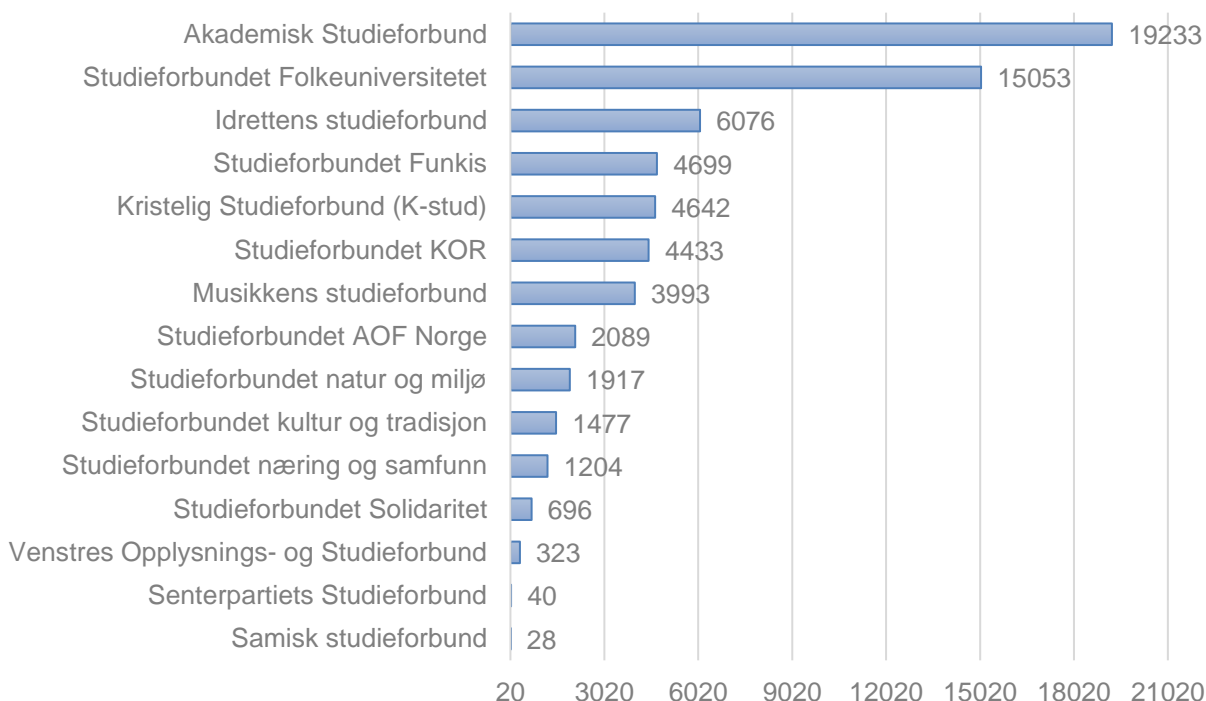


Diagram 1: Kursdeltakere i 2016 for Oslo fylke fordelt på studieforbund

Diagrammet viser klart at Akademisk Studieforbund og Studieforbundet Folkeuniversitetet trekker flest kursdeltakere. Tilsammen utgjør begge studieforbundene over 50 prosent av samtlige kursdeltakere i fylket.



Tabell 4: Antall kurs, deltakere og kurstimer med tilrettelegging fordelt på studieforbund i Oslo

I Oslo var det 7 av 15 studieforbund som benyttet tilretteleggingstilskudd i 2016. Hvor 95 prosent av kursene i Studieforbundet Funkis ble arrangert med støtte gjennom denne ordningen, som igjen utgjorde 90 prosent av fylkets totale tilrettelagte kurser.

Studieforbund	Kurs tilrettelegging	Deltakere tilrettelegging	Kurstimer tilrettelegging	Andel av kurs
Studieforbundet Funkis	454	4476	9474	95,0 %
Studieforbundet Folkeuniversitetet	32	284	1878	2,6 %
Musikkens studieforbund	8	21	325	2,1 %
Samisk studieforbund	6	28	376	100,0 %
Studieforbundet kultur og tradisjon	3	15	130	1,5 %
Studieforbundet AOF Norge	2	20	46	1,4 %
Kristelig Studieforbund (K-stud)	1	7	9	0,2 %
Totalt	506	4851	12238	10,5 %

Diagram 2: Antall deltakere fordelt på alder, etter kjønn i 2016 og utvikling over tid

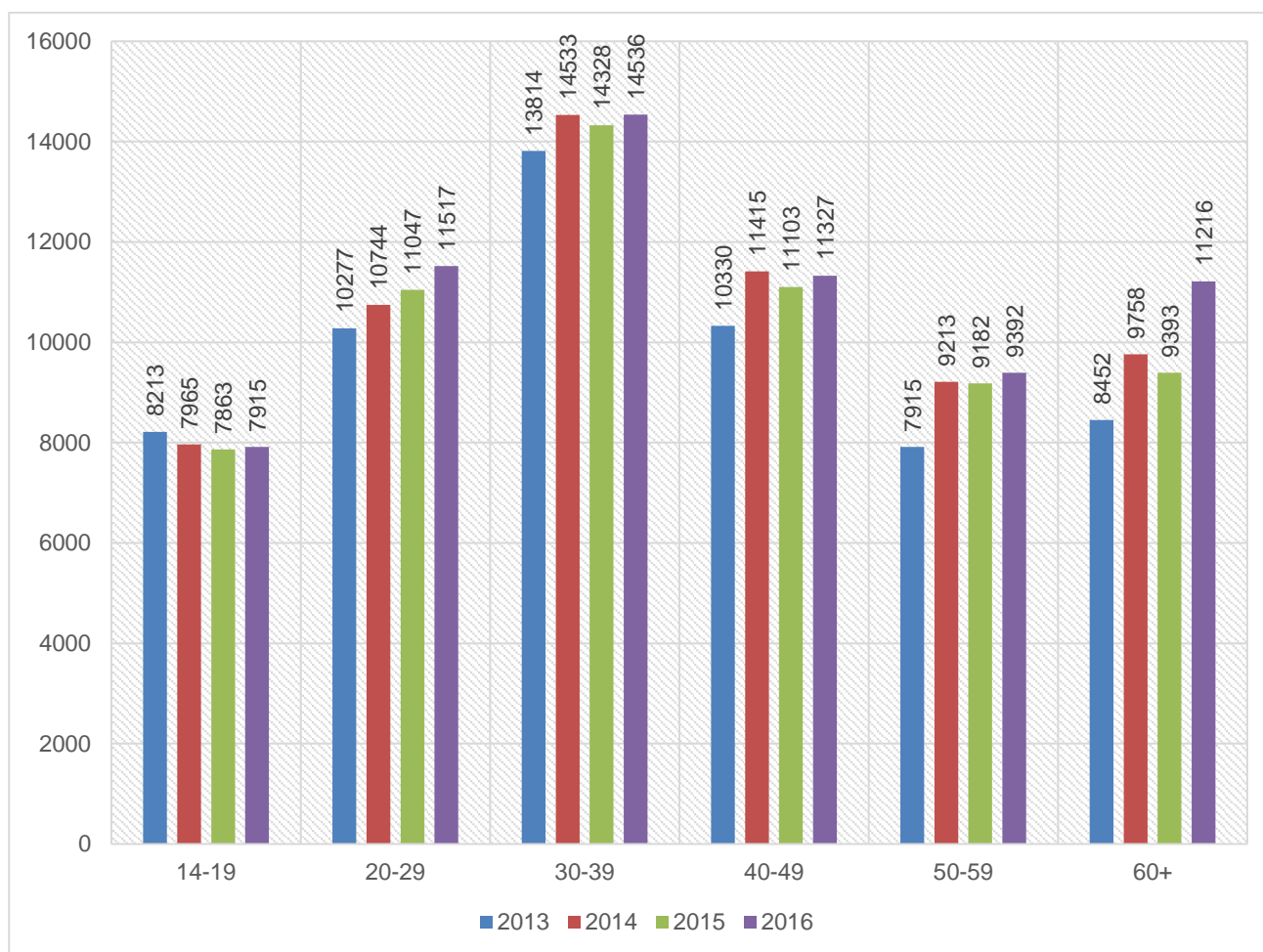


37 277 kvinner



28 626 menn

År	14-19 år	20-29 år	30-39 år	40-49 år	50-59 år	60 år og oppover
2013	8213	10277	13814	10330	7915	8452
2014	7965	10744	14533	11415	9213	9758
2015	7863	11047	14328	11103	9182	9393
2016	7915	11517	14536	11327	9392	11216



Tabell 5: Emner med flest deltakere i ulike aldersgrupper

Hos studieforbundene finnes det et bredt kurstilbud som retter seg mot ulike aldersgrupper. Det vises forskjellige behov og interesse for fagene i alle aldersgruppene. Det varierer også fra fylke til fylke.

I Oslo ser vi at de yngste deltakerne (14-19 år) deltok mest på kurs innenfor emne «andre organisasjons- og ledelsesfag». Samt i aldersgrupper 20-29 år og 40-49 år.

Emne innenfor «helse og omsorg» tiltrakk flest deltakere i aldersgruppe 30-39 år.

De eldste deltakerne, fra 50 år og oppover deltok mye på kurs i «sang, vokalmusikk og kor».

Emne	Deltakere 14-19 år
andre organisasjons- og ledelsesfag	1929
samspill	1350
etikk	1347
musikk	656

Tabell: Emner med flest deltakere i alderen 14 til 19 år.

Emne	Deltakere 20-29 år
andre organisasjons- og ledelsesfag	1354
psykologi	1277
kristendom	1198
norsk som hovedspråk	1164

Tabell: Emner med flest deltakere i alderen 20 til 29 år.

Emne	Deltakere 30-39 år
helse og omsorg	3641
psykologi	1480
andre organisasjons- og ledelsesfag	1356
tillitsvalgte i arbeidslivet	1326

Tabell: Emner med flest deltakere i alderen 30 til 39 år.

Emne	Deltakere 40-49 år
andre organisasjons- og ledelsesfag	1994
tillitsvalgte i arbeidslivet	1906
helse og omsorg	1620
sang, vokalmusikk og kor	1067

Tabell: Emner med flest deltakere i alderen 40 til 49 år.

Emne	Deltakere 50-59 år
sang, vokalmusikk og kor	1568
tillitsvalgte i arbeidslivet	1542
andre organisasjons- og ledelsesfag	1099
helse og omsorg	858

Tabell: Emner med flest deltakere i alderen 50 til 59 år.

Emne	Deltakere fra 60 år
sang, vokalmusikk og kor	2014
helse og omsorg	1273
andre organisasjons- og ledelsesfag	740
tillitsvalgte i arbeidslivet	696

Tabell: Emner med flest deltakere i alderen 60 år og oppover.

Diagram 3: Utvikling i total kursaktivitet i perioden 2013-2016 i Oslo

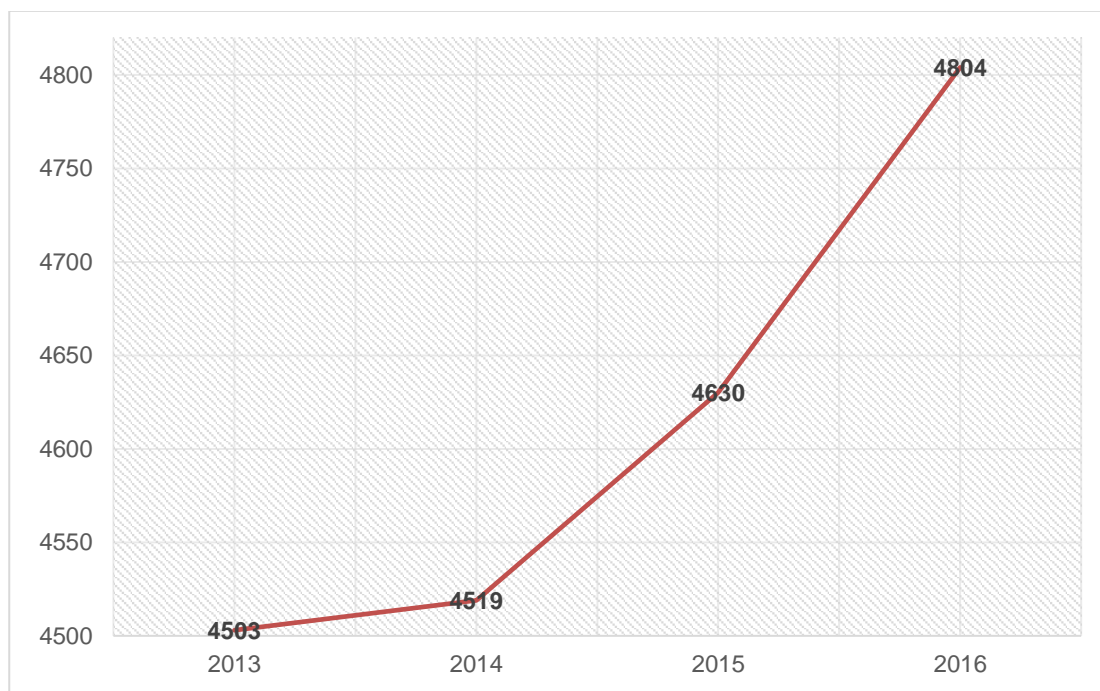


Diagram: Utvikling i antall kurs i perioden 2013-2016.

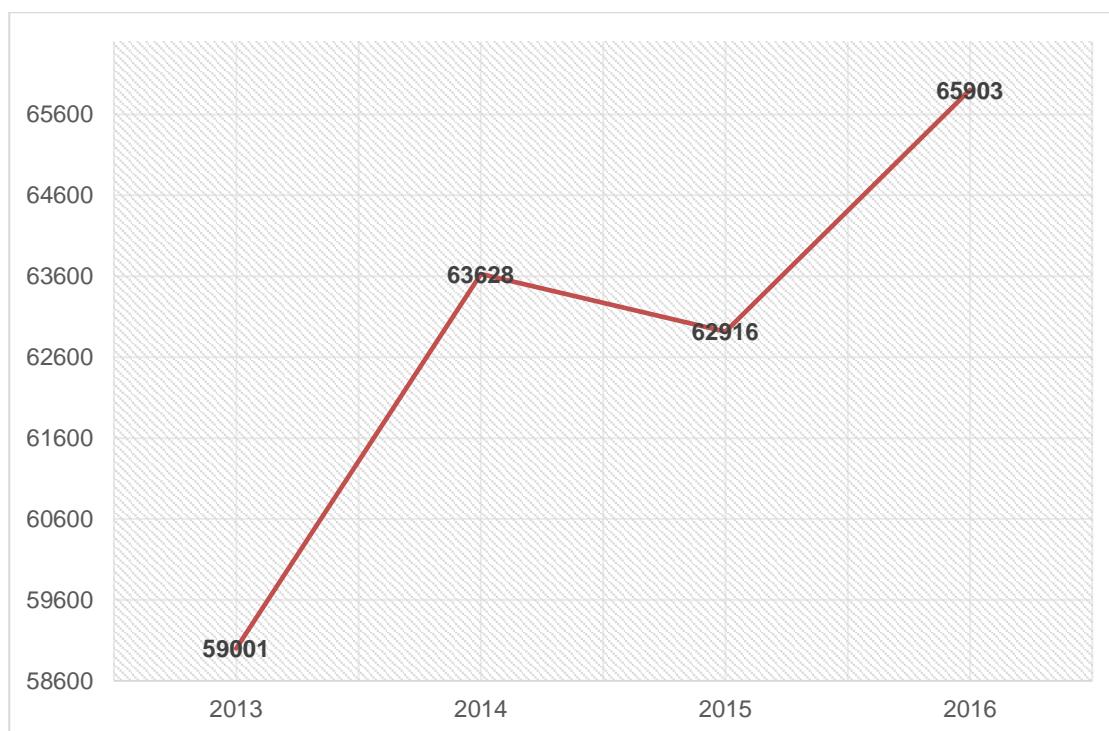


Diagram: Utvikling i antall deltakere i perioden 2013-2016.

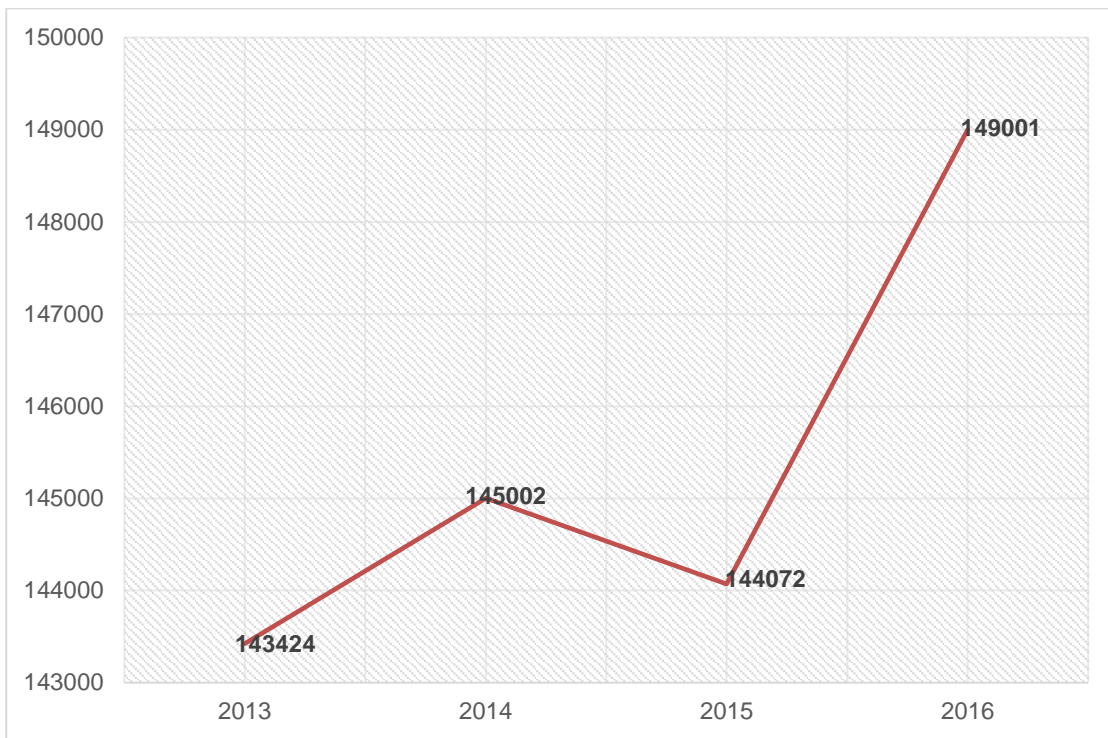


Diagram: Utvikling i antall kurstimer i perioden 2013-2016.

Del II Kommuner

Tabell 1: Kursaktivitet etter kommunene i hele landet

Alle de 50 beste kurskommunene i Norge arrangerte mer enn 15 kurs per 1 000 innbyggere i 2016. Kommunene Evenes og Hurdal står fortsatt øverst på listen, med over 100 kurs per 1 000 innbyggere.

Toppliste	Kommune	Fylke	Antall kurs per 1 000 innbyggere
1	Evenes	Nordland	136,43
2	Hurdal	Akershus	107,16
3	Fosnes	Nord-Trøndelag	83,73
4	Agdenes	Sør-Trøndelag	76,17
5	Engerdal	Hedmark	46,74
6	Bø	Telemark	44,09
7	Nesna	Nordland	42,44
8	Lillehammer	Oppland	30,79
9	Sømna	Nordland	30,53
10	Hemsedal	Buskerud	30,14
11	Kragerø	Telemark	27,43
12	Namdalseid	Nord-Trøndelag	27,13
13	Flå	Buskerud	27,00
14	Dovre	Oppland	26,66
15	Lavangen	Troms	25,69
16	Alvdal	Hedmark	25,14
17	Hyllestad	Sogn og Fjordane	25,09
18	Jølster	Sogn og Fjordane	24,83
19	Lom	Oppland	24,29
20	Vega	Nordland	24,12
21	Vinje	Telemark	23,88
22	Tynset	Hedmark	23,66
23	Seljord	Telemark	22,73
24	Inderøy	Nord-Trøndelag	21,57
25	Rørø	Sør-Trøndelag	21,47
26	Bykle	Aust-Agder	21,16
27	Guovdageaidnu - Kautokeino	Finnmark	20,97
28	Brønnøy	Nordland	20,47
29	Eidfjord	Hordaland	19,46
30	Løten	Hedmark	19,24
31	Kviteseid	Telemark	19,20
32	Våler	Hedmark	18,35
33	Steigen	Nordland	18,09
34	Målselv	Troms	17,95
35	Trysil	Hedmark	17,93
36	Gol	Buskerud	17,91
37	Fauske	Nordland	17,70
38	Lierne	Nord-Trøndelag	17,45
39	Namsskogan	Nord-Trøndelag	17,30
40	Radøy	Hordaland	16,94
41	Etnedal	Oppland	16,65
42	Norddal	Møre og Romsdal	16,34
43	Tranøy	Troms	16,20
44	Gjerstad	Aust-Agder	16,17
45	Ulvik	Hordaland	16,13
46	Storfjord	Troms	16,09
47	Høylandet	Nord-Trøndelag	16,00
48	Nærøy	Nord-Trøndelag	16,00
49	Øyer	Oppland	15,97
50	Rendalen	Hedmark	15,95

Tabell 1.1: Kursaktivitet i de største kommunene (Kommuner med minst 20 000 innbyggere)

Tabellene under viser at statistikkene er oppdatert med ny kommunegruppering. Grupper er fordelt i tråd med kilde fra Statistisk sentralbyrå (SSB). Kommuner blir fordelt opp i tre grupper etter folkemengden slik at 1) *Store kommuner består av 20 000 eller flere innbyggere.*

2) *Mellomstore kommuner består av fra 5 000 til 19 999 innbyggere.* 3) *Små kommuner består av færre enn 5 000 innbyggere.*

Av de 30 største kommunene er det Lillehammer som lykkes best i å tilrettelegge for at frivillige organisasjoner arrangerer kurs og opplæring for voksne.

Oslo er en av landets mest folkerike kommuner som har relativt færre kurs og utgjør 7 kurs per 1 000 innbyggere.

Toppliste	Kommune	Fylke	Antall kurs per 1 000 innbyggere
1	Lillehammer	Oppland	30,79
2	Ullensaker	Akershus	15,00
3	Steinkjer	Nord-Trøndelag	13,31
4	Stange	Hedmark	12,72
5	Molde	Møre og Romsdal	12,64
6	Ringsaker	Hedmark	11,58
7	Hamar	Hedmark	11,22
8	Kongsberg	Buskerud	11,14
9	Askøy	Hordaland	10,78
10	Sandefjord	Vestfold	10,52
11	Tromsø	Troms	10,08
12	Haugesund	Rogaland	10,01
13	Tønsberg	Vestfold	10,01
14	Kristiansand	Vest-Agder	9,90
15	Bergen	Hordaland	9,89
16	Ålesund	Møre og Romsdal	9,69
17	Alta	Finnmark	9,60
18	Drammen	Buskerud	9,32
19	Skedsmo	Akershus	9,29
20	Elverum	Hedmark	9,27
21	Gjøvik	Oppland	9,12
22	Stavanger	Rogaland	9,12
23	Sarpsborg	Østfold	9,03
24	Stjørdal	Nord-Trøndelag	8,92
25	Bodø	Nordland	8,75
26	Ski	Telemark	8,33
27	Rana	Nordland	8,22
28	Nittedal	Akershus	8,14
29	Harstad	Troms	7,98
30	Larvik	Vestfold	7,86

Tabell 1.2: Kurs i de mellomstore kommunene (Kommuner med 5 000-19 999 innbyggere)

Kommunene Bø og Kragerø i Telemark skiller seg markant ut som de beste kommuner med kurs i gruppen fra 5 000 til 19 999 innbyggere. Der arrangerer organisasjonene mer enn 27 kurs for hver 1 000 innbyggere.

Toppliste	Kommune	Fylke	Antall kurs per 1 000 innbyggere
1	Bø	Telemark	44,09
2	Kragerø	Telemark	27,43
3	Tynset	Hedmark	23,66
4	Inderøy	Nord-Trøndelag	21,57
5	Røros	Sør-Trøndelag	21,47
6	Brønnøy	Nordland	20,47
7	Løten	Hedmark	19,24
8	Målselv	Troms	17,95
9	Trysil	Hedmark	17,93
10	Fauske	Nordland	17,70
11	Radøy	Hordaland	16,94
12	Nærøy	Nord-Trøndelag	16,00
13	Øyer	Oppland	15,97
14	Gloppen	Sogn og Fjordane	15,04
15	Voss	Hordaland	14,28
16	Ørsta	Møre og Romsdal	13,86
17	Eid	Sogn og Fjordane	13,47
18	Volda	Møre og Romsdal	12,61
19	Åsnes	Hedmark	12,47
20	Luster	Sogn og Fjordane	12,37
21	Meløy	Nordland	12,05
22	Lindås	Hordaland	11,98
23	Førde	Sogn og Fjordane	11,94
24	Verdal	Nord-Trøndelag	11,82
25	Andebu	Vestfold	11,62
26	Midtre Gauldal	Sør-Trøndelag	11,59
27	Levanger	Nord-Trøndelag	11,22
28	Rissa	Sør-Trøndelag	10,99
29	Narvik	Nordland	10,97
30	Surnadal	Møre og Romsdal	10,89

Tabell 1.3: Kurs i de små kommunene (Kommuner med 0-4 999 innbyggere)

Evenes kommune i Nordland og Hurdal kommune i Akershus hadde mest kursaktivitet med færre enn 3 000 innbyggere på landsbasis. (se Tabell 1)

Toppliste	Kommune	Fylke	Antall kurs per 1 000 innbyggere
1	Evenes	Nordland	136,43
2	Hurdal	Akershus	107,16
3	Fosnes	Nord-Trøndelag	83,73
4	Agdenes	Sør-Trøndelag	76,17
5	Engerdal	Hedmark	46,74
6	Nesna	Nordland	42,44
7	Sømna	Nordland	30,53
8	Hemsedal	Buskerud	30,14
9	Namdalseid	Nord-Trøndelag	27,13
10	Flå	Buskerud	27,00
11	Dovre	Oppland	26,66
12	Lavangen	Troms	25,69
13	Alvdal	Hedmark	25,14
14	Hyllestad	Sogn og Fjordane	25,09
15	Jølster	Sogn og Fjordane	24,83
16	Lom	Oppland	24,29
17	Vega	Nordland	24,12
18	Vinje	Telemark	23,88
19	Seljord	Telemark	22,73
20	Bykle	Aust-Agder	21,16
21	Guovdageaidnu - Kautokeino	Finnmark	20,97
22	Eidfjord	Hordaland	19,46
23	Kviteseid	Telemark	19,20
24	Våler	Hedmark	18,35
25	Steigen	Nordland	18,09
26	Gol	Buskerud	17,91
27	Lierne	Nord-Trøndelag	17,45
28	Namsskogan	Nord-Trøndelag	17,30
29	Etnedal	Oppland	16,65
30	Norrdal	Møre og Romsdal	16,34



VOFO Oslo

Berit Mykland

Camilla Collettsvei 3, 0258 Oslo

Tlf: 904 09 160

oslo@vofo.no

VOFO sentralt

Akersgata 41, 0518 Oslo

Tlf: 22 41 00 00

vofo@vofo.no

www.vofo.no