

VOFO Rogaland

STATISTIKKRAPPORT 2016



Innhold

Del I Fylket	2
Tabell 1: Antall kurs, deltakere og kurstimer etter fylke i 2016	4
Tabell 2: Utvikling i antall kurs, deltakere og kurstimer i studieforbundene i Rogaland 2015-2016	5
Tabell 3: Antall kursdeltakere fordelt på hovedemne i fylket og hele landet i 2016	6
Diagram 1: Kursdeltakere i 2016 for Rogaland fylke fordelt på studieforbund	7
Tabell 4: Antall kurs, deltakere og kurstimer med tilrettelegging fordelt på studieforbund i Rogaland	7
Diagram 2: Antall deltakere fordelt på alder, etter kjønn i 2016 og utvikling over tid	8
Tabell 5: Emner med flest deltakere i ulike aldersgrupper	9
Diagram 3: Utvikling i total kursaktivitet i perioden 2013-2016 i Rogaland	10
Del II Kommuner	12
Tabell 1: Kursaktivitet etter kommunene i hele landet	13
Tabell 1.1: Kursaktivitet i de største kommunene (Kommuner med minst 20 000 innbyggere)	14
Tabell 1.2: Kurs i de mellomstore kommunene (Kommuner med 5 000-19 999 innbyggere)	15
Tabell 1.3: Kurs i de små kommunene (Kommuner med 0-4 999 innbyggere)	16
Tabell 2: Antall kurs i Rogaland fordelt etter kommune, sortert etter kurs per 1 000 innbyggere	17

Del I Fylket

De frivillige organisasjonene arrangerer kurs i alle Norges 19 fylker, og hvert år rapporterer de sin kursaktivitet gjennom studieforbundene.

I 2016 ble det gjennomført 45 000 kurs for 504 898 kursdeltakere i 423 av landets 428 kommuner. Dette utgjorde over 1.4 millioner timer med læring.

I Rogaland var det samtlige 162 frivillige organisasjoner som var representert i 14 studieforbund, arrangerte 3 372 kurs, som igjen utgjorde 7 kurs per 1 000 innbyggere.

Sammenlignet med 2015 økte Rogaland totale antall kurs og kurstimer med henholdsvis 1,1 prosent og 5,0 prosent, mens antall deltakere hadde en liten nedgang på 0,3 prosent.



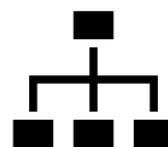
3 372
kurs



8 prosent
av kursene ble tilrettelagt for deltakere med
behov for særskilt tilrettelegging



36 905
kursdeltakere



162
frivillige organisasjoner arrangerte kursene



25 av 26
kommuner rapporterte om kursvirksomhet



103 936
kurstimer

Tabell 1: Antall kurs, deltakere og kurstimer etter fylke i 2016

Tabellen viser studieforbundenes totale kursaktivitet gjennomført i de ulike fylkene i 2016. Av antall kurs, deltakere og kurstimer sto klart Oslo for en stor del av kursaktiviteten på landsbasis, etterfulgt av andre folkerike fylker som Hordaland og Akershus.

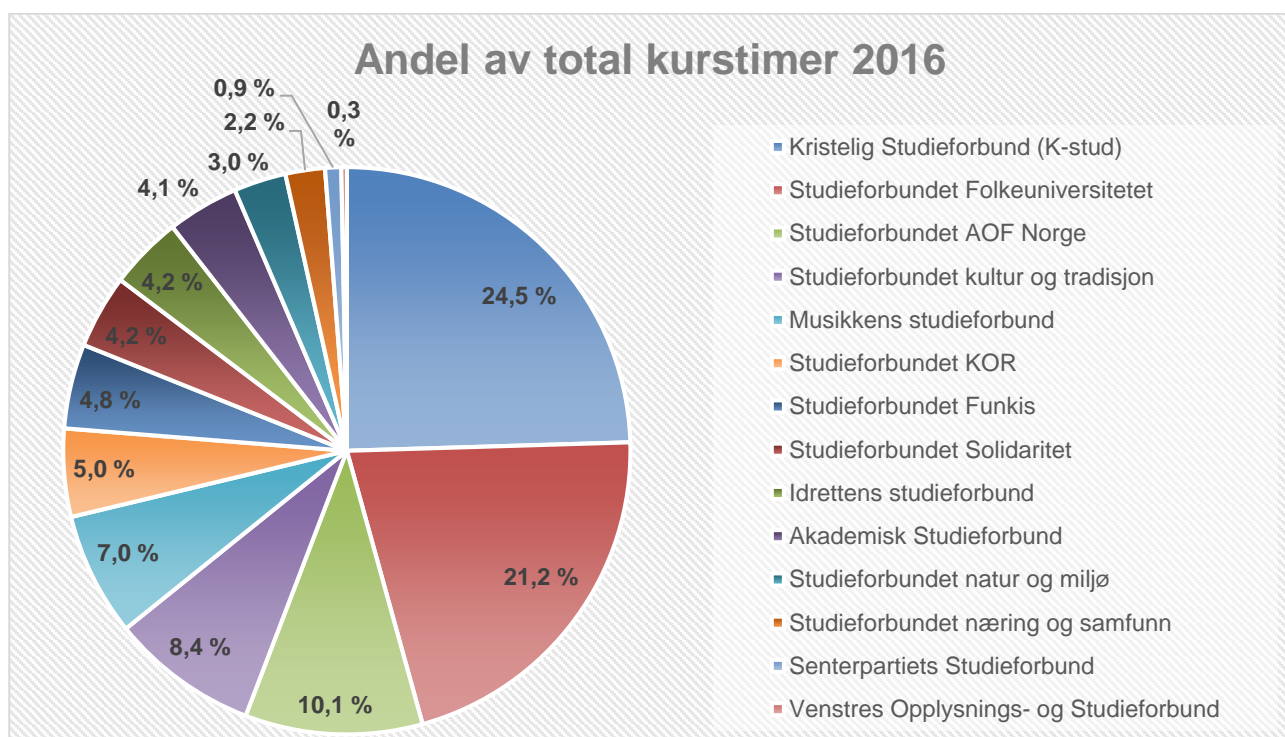
I 2016 rapporterte studieforbundene i Rogaland om 7 kurs for hver 1 000 innbyggere, som ligger under landsgjennomsnittet med 9 kurs per 1 000 innbyggere.

Fylke	Kurs	Deltakere	Kurstimer	Antall kurs per 1 000 innbyggere
Oppland	2418	24492	66668	12,8
Hedmark	2340	23061	73396	12,0
Nord-Trøndelag	1616	17278	54940	11,8
Nordland	2604	26408	79694	10,8
Sogn og Fjordane	1112	12956	29332	10,2
Troms	1653	17338	52241	10,1
Telemark	1680	15760	52963	9,7
Finnmark	715	6991	25518	9,4
Hordaland	4658	51364	148478	9,0
Vest-Agder	1594	15499	44571	8,7
Totalt/gjennomsnitt	45065	504898	1419864	8,6
Sør-Trøndelag	2671	35108	91687	8,5
Møre og Romsdal	2253	25831	62843	8,5
Buskerud	2246	24204	75369	8,1
Vestfold	1967	20605	74895	8,0
Akershus	4465	53645	136665	7,5
Oslo	4804	65903	149001	7,3
Østfold	2105	22449	71950	7,3
Rogaland	3372	36905	103936	7,2
Aust-Agder	781	8959	25339	6,7

Tabell 2: Utvikling i antall kurs, deltakere og kurstimer i studieforbundene i Rogaland 2015-2016

I Rogaland var det 14 studieforbund som rapporterte om kursvirksomhet i 2016. Blant de 14 studieforbundene kommer Kristelig Studieforbund og Studieforbundet Folkeuniversitetet fortsatt best ut, som til sammen utgjorde nesten 50 prosent av samtlige kurstimer i fylket. Samtidig viser statistikken at Senterpartiets Studieforbund doblet sin kursaktivitet i forhold til 2015, men i motsetning hadde Venstres Opplysnings- og Studieforbund en betydelig nedgang.

ROGALAND Studieforbund	Kurs			Deltakere			Kurstimer			
	2015	2016	Endring	2015	2016	Endring	2015	2016	Endring	Andel av total timer 2016
Kristelig Studieforbund (K-stud)	900	969	7,7 %	6237	6747	8,2 %	22722	25489	12,2 %	24,5 %
Studieforbundet Folkeuniversitetet	576	597	3,6 %	7395	7445	0,7 %	20863	22006	5,5 %	21,2 %
Studieforbundet AOF Norge	265	218	-17,7 %	4607	3758	-18,4 %	10989	10509	-4,4 %	10,1 %
Studieforbundet kultur og tradisjon	299	301	0,7 %	2187	2190	0,1 %	8405	8736	3,9 %	8,4 %
Musikkens studieforbund	196	166	-15,3 %	2539	2240	-11,8 %	7990	7314	-8,5 %	7,0 %
Studieforbundet KOR	110	120	9,1 %	2296	2563	11,6 %	4730	5210	10,1 %	5,0 %
Studieforbundet Funkis	237	250	5,5 %	2376	2657	11,8 %	4541	5014	10,4 %	4,8 %
Studieforbundet Solidaritet	44	54	22,7 %	269	254	-5,6 %	3049	4364	43,1 %	4,2 %
Idrettens studieforbund	200	220	10,0 %	2637	2884	9,4 %	3958	4346	9,8 %	4,2 %
Akademisk Studieforbund	159	143	-10,1 %	3104	3290	6,0 %	4910	4235	-13,7 %	4,1 %
Studieforbundet natur og miljø	174	173	-0,6 %	1947	1821	-6,5 %	2987	3097	3,7 %	3,0 %
Studieforbundet næring og samfunn	131	113	-13,7 %	1182	835	-29,4 %	2620	2338	-10,8 %	2,2 %
Senterpartiets Studieforbund	15	37	146,7 %	60	153	155,0 %	256	955	273,0 %	0,9 %
Venstres Opplysnings- og Studieforbund	29	11	-62,1 %	184	68	-63,0 %	945	323	-65,8 %	0,3 %
Totalt	3335	3372	1,1 %	37020	36905	-0,3 %	98965	103936	5,0 %	100,0 %



Tabell 3: Antall kursdeltakere fordelt på hovedemne i fylket og hele landet i 2016

Hovedemne	Deltakere i fylket	Deltakere i landet	Deltakere i prosent for fylket	Deltakere i prosent for landet
Estetiske fag og håndverksfag	14129	214880	38,3 %	42,6 %
Organisasjons- og ledelsesfag	8517	112178	23,1 %	22,2 %
Humanistiske fag, tros-, og livssynsfag	5098	38981	13,8 %	7,7 %
Helse-, sosial- og idrettsfag	3328	60720	9,0 %	12,0 %
Språkfag	1820	12909	4,9 %	2,6 %
Naturbruk, økologi-, miljøverns- og friluftslivsfag	1802	32468	4,9 %	6,4 %
Realfag, industri- og tekniske fag	1551	15539	4,2 %	3,1 %
Samfunnsfag	366	10457	1,0 %	2,1 %
Tjenesteyting og servicefag	112	638	0,3 %	0,1 %
Samferdsels- og kommunikasjonsfag	92	2542	0,2 %	0,5 %
Økonomi og IKT-fag	90	3586	0,2 %	0,7 %
Totalt	36905	504898	100,0 %	100,0 %

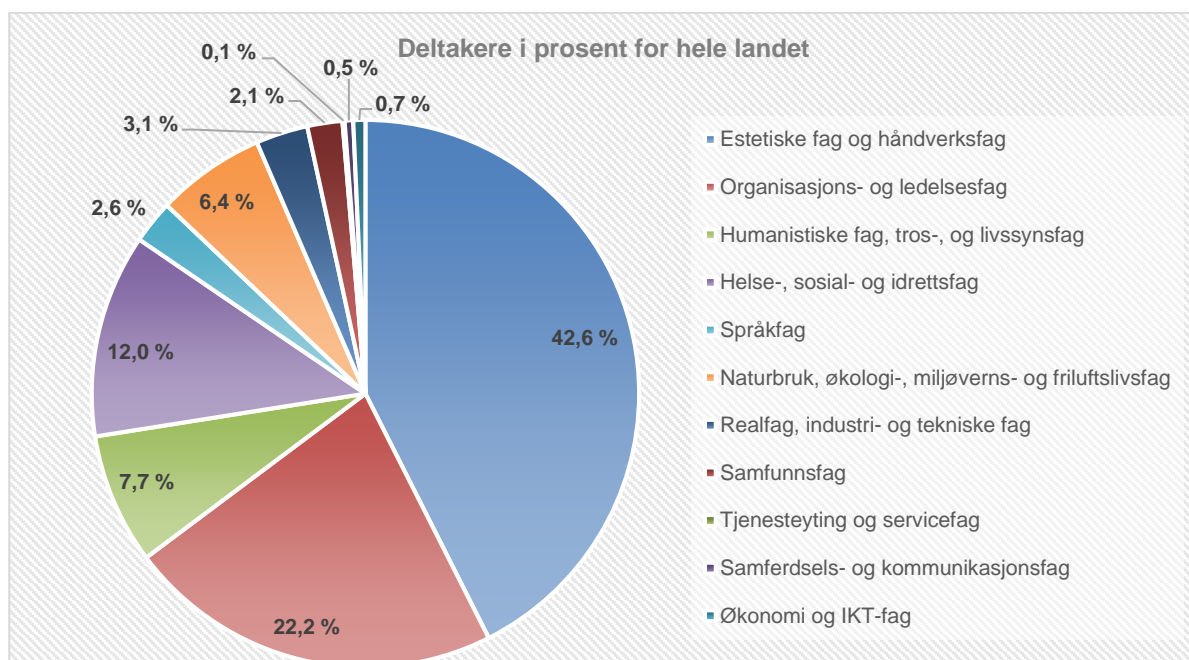
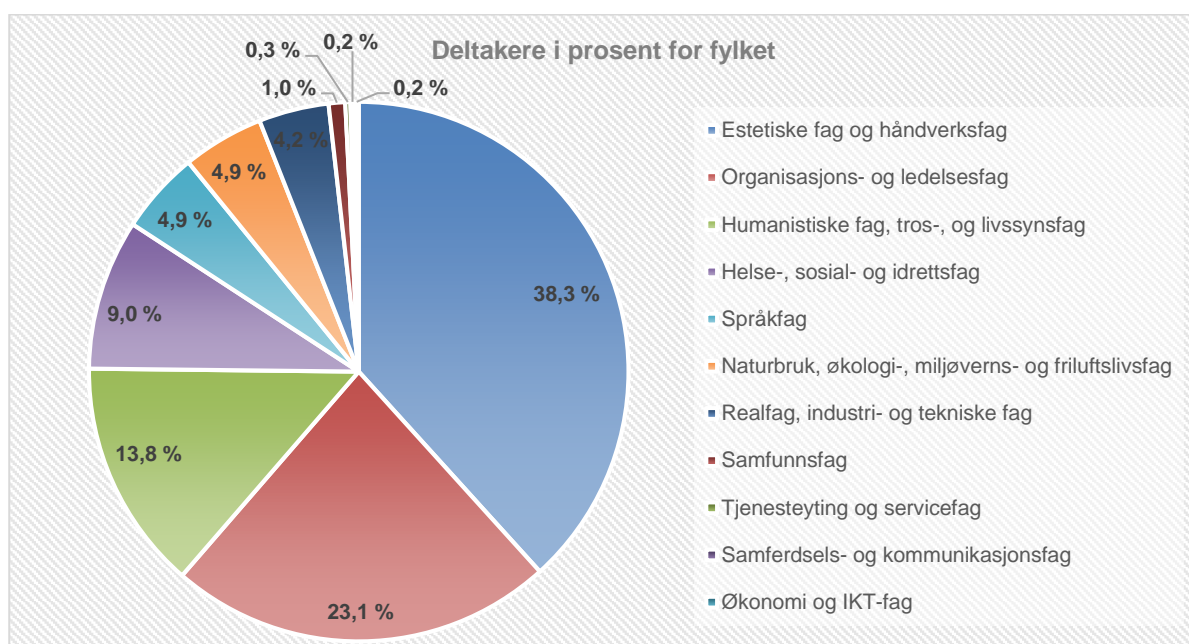
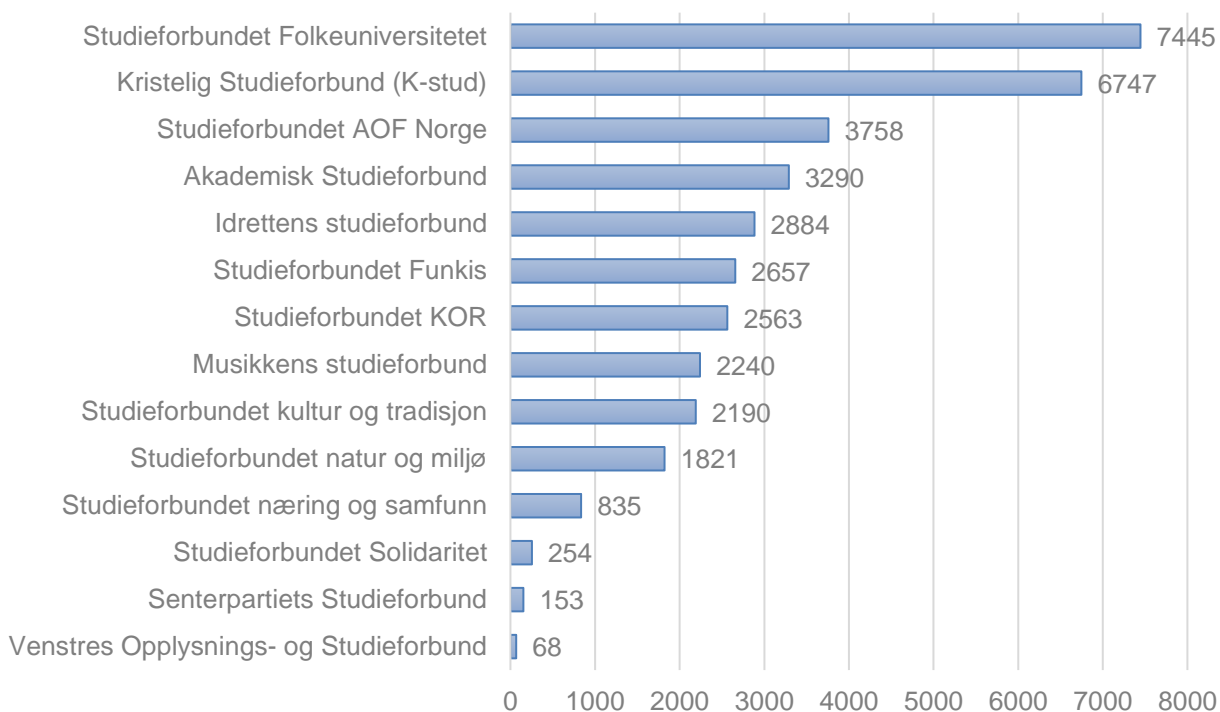


Diagram 1: Kursdeltakere i 2016 for Rogaland fylke fordelt på studieforbund

Diagrammet viser klart at Studieforbundet Folkeuniversitetet og Kristelig Studieforbund trekker flest kursdeltakere. Til sammen utgjør de to studieforbundene 38 prosent av samtlige kursdeltakere i fylket.



Tabell 4: Antall kurs, deltakere og kurstimer med tilrettelegging fordelt på studieforbund i Rogaland

I Rogaland var det 8 av 14 studieforbund som benyttet tilretteleggingstilskudd i 2016. Hvor 88 prosent av kursene i Studieforbundet Funkis ble arrangert med støtte gjennom denne ordningen, som igjen utgjorde 84 prosent av fylkets totale tilrettelagte kurser.

Studieforbund	Kurs tilrettelegging	Deltakere tilrettelegging	Kurstimer tilrettelegging	Andel av kurs
Akademisk Studieforbund	4	14	204	2,8 %
Kristelig Studieforbund (K-stud)	1	35	91	0,1 %
Musikkens studieforbund	4	26	50	2,4 %
Studieforbundet AOF Norge	4	11	37	1,8 %
Studieforbundet Funkis	220	2436	4414	88,0 %
Studieforbundet kultur og tradisjon	8	71	135	2,7 %
Studieforbundet næring og samfunn	2	102	20	1,8 %
Studieforbundet Solidaritet	19	62	2903	35,2 %
Totalt	262	2757	7854	7,8 %

Diagram 2: Antall deltakere fordelt på alder, etter kjønn i 2016 og utvikling over tid

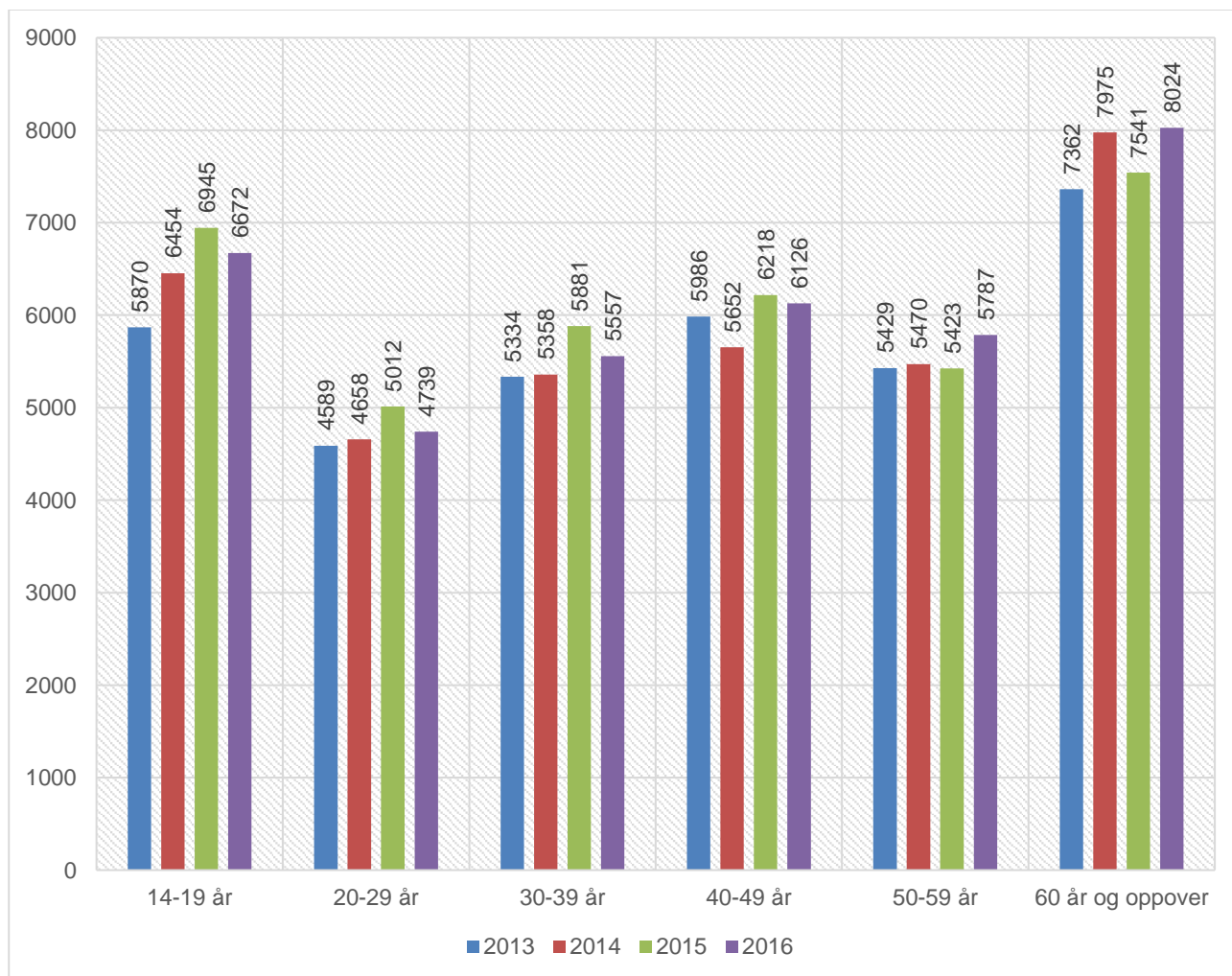


20 432 kvinner



16 473 menn

År	14-19 år	20-29 år	30-39 år	40-49 år	50-59 år	60 år og oppover
2013	5870	4589	5334	5986	5429	7362
2014	6454	4658	5358	5652	5470	7975
2015	6945	5012	5881	6218	5423	7541
2016	6672	4739	5557	6126	5787	8024



Tabell 5: Emner med flest deltakere i ulike aldersgrupper

Hos studieforbundene finnes det et bredt kurstilbud som retter seg mot ulike aldersgrupper. Det vises forskjellige behov og interesse for fagene i alle aldersgruppene. Det varierer også fra fylke til fylke.

I Rogaland ser vi at de yngste deltakerne (14-19 år) deltok mest på kurs innenfor emne «samspill».

Emne innenfor «kristendom» tiltrakk flest deltakere i aldersgruppe mellom 20 og 29 år. Mens i aldersgruppen mellom 30 og 49 år finner vi kurs for «andre organisasjons- og ledelsesfag».

Deltakerne, fra 50 år og oppover deltok mye på kurs i «sang, vokalmusikk og kor».

Emne	Deltakere 14-19 år
samspill	1888
andre organisasjons- og ledelsesfag	865
kristendom	817
etikk	789

Tabell: Emner med flest deltakere i alderen 14 til 19 år.

Emne	Deltakere 20-29 år
kristendom	865
tillitsvalgte i arbeidslivet	555
samspill	405
andre organisasjons- og ledelsesfag	395

Tabell: Emner med flest deltakere i alderen 20 til 29 år.

Emne	Deltakere 30-39 år
andre organisasjons- og ledelsesfag	732
tillitsvalgte i arbeidslivet	665
kristendom	632
sang, vokalmusikk og kor	609

Tabell: Emner med flest deltakere i alderen 30 til 39 år.

Emne	Deltakere 40-49 år
andre organisasjons- og ledelsesfag	919
tillitsvalgte i arbeidslivet	910
samspill	605
sang, vokalmusikk og kor	599

Tabell: Emner med flest deltakere i alderen 40 til 49 år.

Emne	Deltakere 50-59 år
sang, vokalmusikk og kor	1159
tillitsvalgte i arbeidslivet	880
samspill	625
kristendom	466

Tabell: Emner med flest deltakere i alderen 50 til 59 år.

Emne	Deltakere fra 60 år
sang, vokalmusikk og kor	2142
helse og omsorg	1019
kristendom	760
Dans	471

Tabell: Emner med flest deltakere i alderen 60 år og oppover.

Diagram 3: Utvikling i total kursaktivitet i perioden 2013-2016 i Rogaland

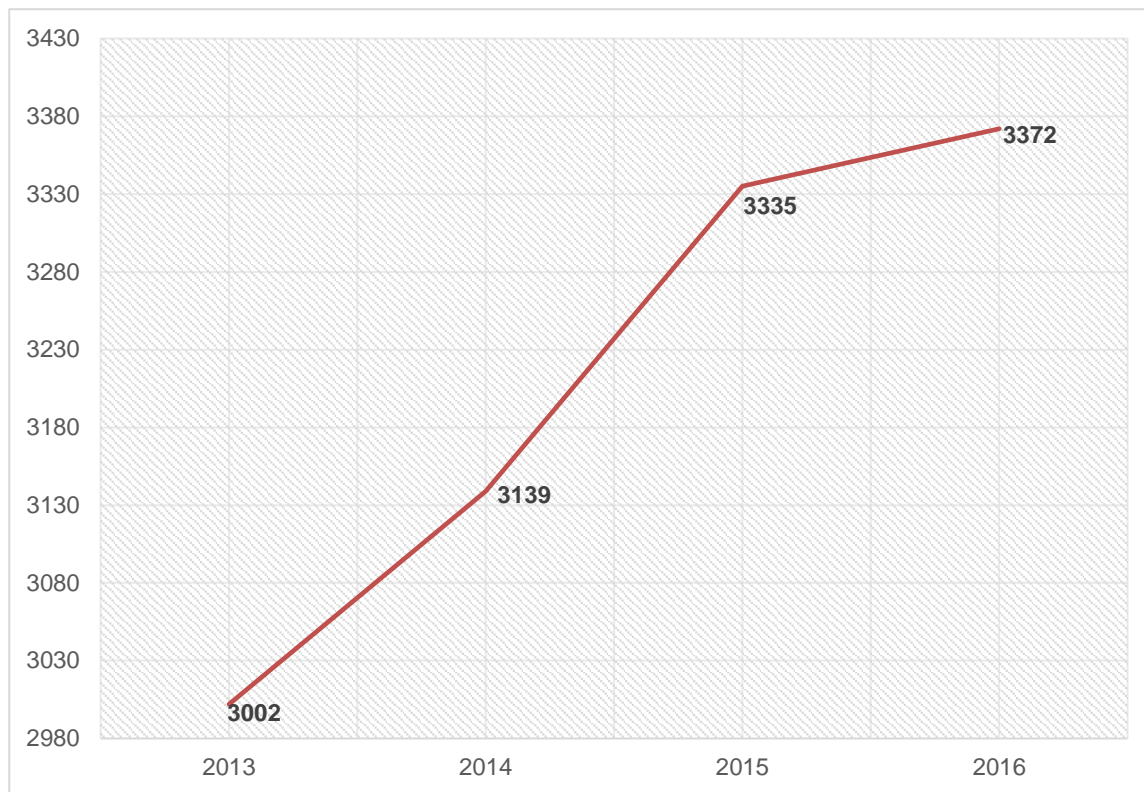


Diagram: Utvikling i antall kurs i perioden 2013-2016.

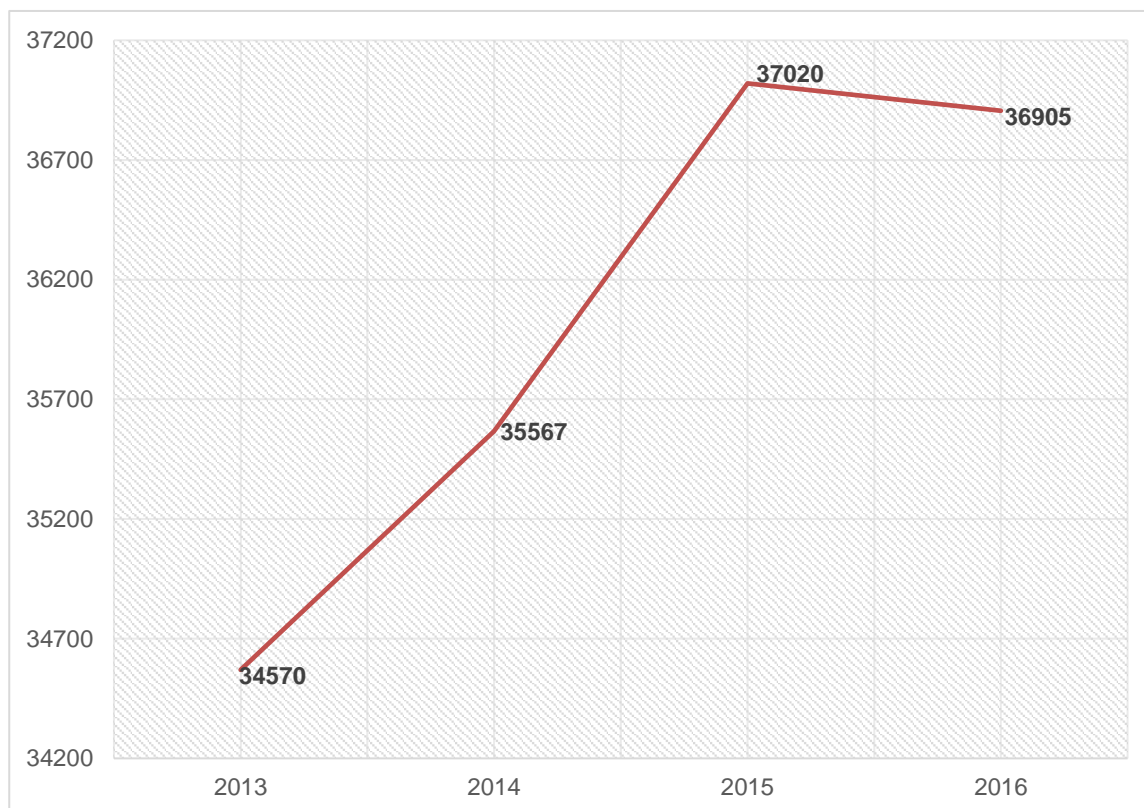


Diagram: Utvikling i antall deltakere i perioden 2013-2016.

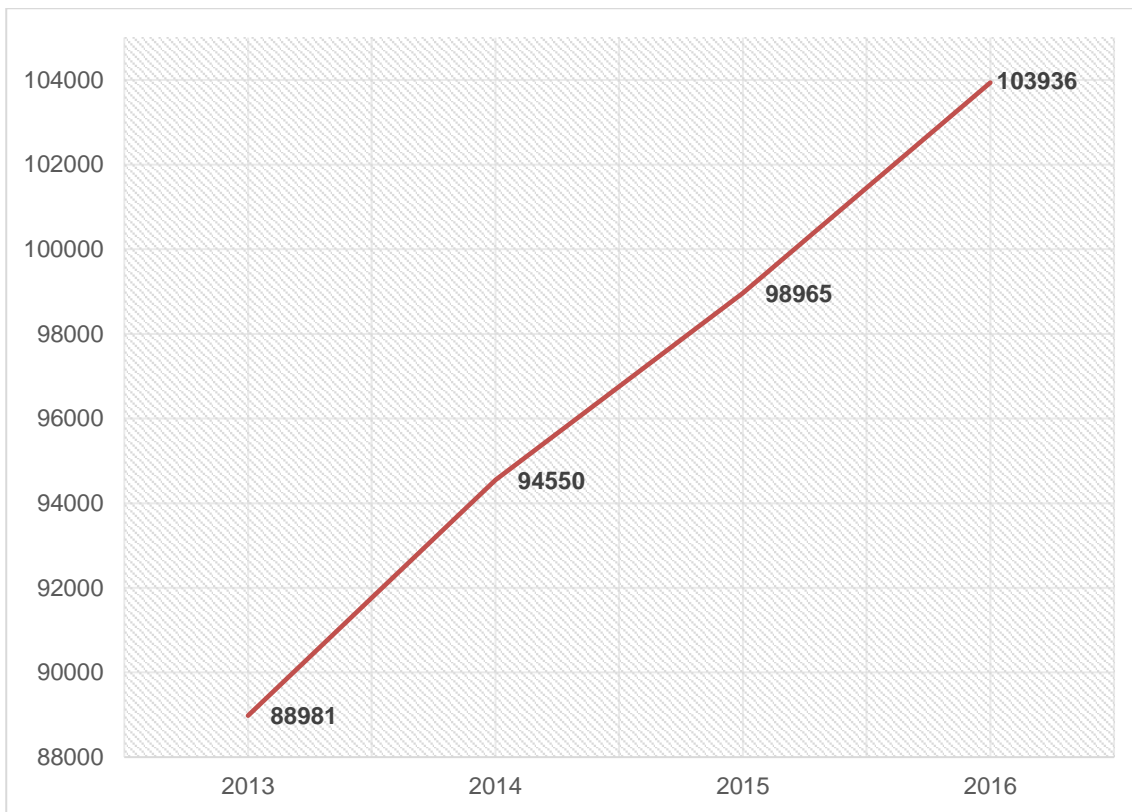


Diagram: Utvikling i antall kurstimer i perioden 2013-2016.

Del II Kommuner

Tabell 1: Kursaktivitet etter kommunene i hele landet

Alle de 50 beste kurskommunene i Norge arrangerte mer enn 15 kurs per 1 000 innbyggere i 2016. Kommunene Evenes og Hurdal står fortsatt øverst på listen, med over 100 kurs per 1 000 innbyggere. Ingen av de 50 beste kurskommunene i Norge er i Rogaland fylke.

Toppliste	Kommune	Fylke	Antall kurs per 1 000 innbyggere
1	Evenes	Nordland	136,43
2	Hurdal	Akershus	107,16
3	Fosnes	Nord-Trøndelag	83,73
4	Agdenes	Sør-Trøndelag	76,17
5	Engerdal	Hedmark	46,74
6	Bø	Telemark	44,09
7	Nesna	Nordland	42,44
8	Lillehammer	Oppland	30,79
9	Sømna	Nordland	30,53
10	Hemsedal	Buskerud	30,14
11	Kragerø	Telemark	27,43
12	Namdalseid	Nord-Trøndelag	27,13
13	Flå	Buskerud	27,00
14	Dovre	Oppland	26,66
15	Lavangen	Troms	25,69
16	Alvdal	Hedmark	25,14
17	Hyllestad	Sogn og Fjordane	25,09
18	Jølster	Sogn og Fjordane	24,83
19	Lom	Oppland	24,29
20	Vega	Nordland	24,12
21	Vinje	Telemark	23,88
22	Tynset	Hedmark	23,66
23	Seljord	Telemark	22,73
24	Inderøy	Nord-Trøndelag	21,57
25	Rørøros	Sør-Trøndelag	21,47
26	Bykle	Aust-Agder	21,16
27	Guovdageaidnu - Kautokeino	Finnmark	20,97
28	Brønnøy	Nordland	20,47
29	Eidfjord	Hordaland	19,46
30	Løten	Hedmark	19,24
31	Kviteseid	Telemark	19,20
32	Våler	Hedmark	18,35
33	Steigen	Nordland	18,09
34	Målselv	Troms	17,95
35	Trysil	Hedmark	17,93
36	Gol	Buskerud	17,91
37	Fauske	Nordland	17,70
38	Lierne	Nord-Trøndelag	17,45
39	Namsskogan	Nord-Trøndelag	17,30
40	Radøy	Hordaland	16,94
41	Etnedal	Oppland	16,65
42	Norddal	Møre og Romsdal	16,34
43	Tranøy	Troms	16,20
44	Gjerstad	Aust-Agder	16,17
45	Ulvik	Hordaland	16,13
46	Storfjord	Troms	16,09
47	Høylandet	Nord-Trøndelag	16,00
48	Nærøy	Nord-Trøndelag	16,00
49	Øyer	Oppland	15,97
50	Rendalen	Hedmark	15,95

Tabell 1.1: Kursaktivitet i de største kommunene (Kommuner med minst 20 000 innbyggere)

Tabellene under viser at statistikkene er oppdatert med ny kommunegruppering. Grupper er fordelt i tråd med kilde fra Statistisk sentralbyrå (SSB). Kommuner blir fordelt opp i tre grupper etter folkemengden slik at 1) *Store kommuner består av 20 000 eller flere innbyggere.*

2) *Mellomstore kommuner består av fra 5 000 til 19 999 innbyggere.* 3) *Små kommuner består av færre enn 5 000 innbyggere.*

Av de 30 største kommunene er det Lillehammer kommune i Oppland som lykkes best i å tilrettelegge for at frivillige organisasjoner arrangerer kurs og opplæring for voksne, som utgjør over 30 kurs per 1 000 innbyggere.

I 2016 hadde Rogaland fylke to kommuner som var blant de 30 største kurskommunene. (Kommuner i Rogaland markert med oransje)

Toppliste	Kommune	Fylke	Antall kurs per 1 000 innbyggere
1	Lillehammer	Oppland	30,79
2	Ullensaker	Akershus	15,00
3	Steinkjer	Nord-Trøndelag	13,31
4	Stange	Hedmark	12,72
5	Molde	Møre og Romsdal	12,64
6	Ringsaker	Hedmark	11,58
7	Hamar	Hedmark	11,22
8	Kongsberg	Buskerud	11,14
9	Askøy	Hordaland	10,78
10	Sandefjord	Vestfold	10,52
11	Tromsø	Troms	10,08
12	Haugesund	Rogaland	10,01
13	Tønsberg	Vestfold	10,01
14	Kristiansand	Vest-Agder	9,90
15	Bergen	Hordaland	9,89
16	Ålesund	Møre og Romsdal	9,69
17	Alta	Finnmark	9,60
18	Drammen	Buskerud	9,32
19	Skedsmo	Akershus	9,29
20	Elverum	Hedmark	9,27
21	Gjøvik	Oppland	9,12
22	Stavanger	Rogaland	9,12
23	Sarpsborg	Østfold	9,03
24	Stjørdal	Nord-Trøndelag	8,92
25	Bodø	Nordland	8,75
26	Ski	Telemark	8,33
27	Rana	Nordland	8,22
28	Nittedal	Akershus	8,14
29	Harstad	Troms	7,98
30	Larvik	Vestfold	7,86

Tabell 1.2: Kurs i de mellomstore kommunene (Kommuner med 5 000-19 999 innbyggere)

Kommunene Bø og Kragerø i Telemark skiller seg markant ut som de beste kommuner med kurs i gruppen fra 5 000 til 19 999 innbyggere. Der arrangerer organisasjonene mer enn 27 kurs for hver 1 000 innbyggere, etterfulgt av Tynset kommune i Hedmark, 24 kurs for hver 1 000 innbyggere.

Ingen av de 30 beste mellomstore kurskommunene i Norge er i Rogaland fylke.

Toppliste	Kommune	Fylke	Antall kurs per 1 000 innbyggere
1	Bø	Telemark	44,09
2	Kragerø	Telemark	27,43
3	Tynset	Hedmark	23,66
4	Inderøy	Nord-Trøndelag	21,57
5	Røros	Sør-Trøndelag	21,47
6	Brønnøy	Nordland	20,47
7	Løten	Hedmark	19,24
8	Målselv	Troms	17,95
9	Trysil	Hedmark	17,93
10	Fauske	Nordland	17,70
11	Radøy	Hordaland	16,94
12	Nærøy	Nord-Trøndelag	16,00
13	Øyer	Oppland	15,97
14	Gloppen	Sogn og Fjordane	15,04
15	Voss	Hordaland	14,28
16	Ørsta	Møre og Romsdal	13,86
17	Eid	Sogn og Fjordane	13,47
18	Volda	Møre og Romsdal	12,61
19	Åsnes	Hedmark	12,47
20	Luster	Sogn og Fjordane	12,37
21	Meløy	Nordland	12,05
22	Lindås	Hordaland	11,98
23	Førde	Sogn og Fjordane	11,94
24	Verdal	Nord-Trøndelag	11,82
25	Andebu	Vestfold	11,62
26	Midtre Gauldal	Sør-Trøndelag	11,59
27	Levanger	Nord-Trøndelag	11,22
28	Rissa	Sør-Trøndelag	10,99
29	Narvik	Nordland	10,97
30	Surnadal	Møre og Romsdal	10,89

Tabell 1.3: Kurs i de små kommunene (Kommuner med 0-4 999 innbyggere)

Evenes kommune i Nordland og Hurdal kommune i Akershus hadde mest kursaktivitet med færre enn 3 000 innbyggere på landsbasis. (se Tabell 1)

Ingen av de 30 beste små kurskommunene i Norge er i Rogaland fylke.

Toppliste	Kommune	Fylke	Antall kurs per 1 000 innbyggere
1	Evenes	Nordland	136,43
2	Hurdal	Akershus	107,16
3	Fosnes	Nord-Trøndelag	83,73
4	Agdenes	Sør-Trøndelag	76,17
5	Engerdal	Hedmark	46,74
6	Nesna	Nordland	42,44
7	Sømna	Nordland	30,53
8	Hemsedal	Buskerud	30,14
9	Namdalseid	Nord-Trøndelag	27,13
10	Flå	Buskerud	27,00
11	Dovre	Oppland	26,66
12	Lavangen	Troms	25,69
13	Alvdal	Hedmark	25,14
14	Hyllestad	Sogn og Fjordane	25,09
15	Jølster	Sogn og Fjordane	24,83
16	Lom	Oppland	24,29
17	Vega	Nordland	24,12
18	Vinje	Telemark	23,88
19	Seljord	Telemark	22,73
20	Bykle	Aust-Agder	21,16
21	Guovdageaidnu - Kautokeino	Finnmark	20,97
22	Eidfjord	Hordaland	19,46
23	Kviteseid	Telemark	19,20
24	Våler	Hedmark	18,35
25	Steigen	Nordland	18,09
26	Gol	Buskerud	17,91
27	Lierne	Nord-Trøndelag	17,45
28	Namsskogan	Nord-Trøndelag	17,30
29	Etnedal	Oppland	16,65
30	Norrdal	Møre og Romsdal	16,34

Tabell 2: Antall kurs i Rogaland fordelt etter kommune, sortert etter kurs per 1 000 innbyggere

Samtlige 25 av 26 kommuner i Rogaland rapporterte om kursvirksomhet i 2016, og best av alle var Lund kommune og Kvitsøy kommune, med over 13 kurs for hver 1 000 innbyggere.

Ingen studieforbund rapporterte om kurs i Utsira kommune.

Kommune	Kurs	Andel av fylkets kurs	Kurs per 1 000 innbyggere
Lund	45	1,3 %	13,9
Kvitsøy	7	0,2 %	13,4
Haugesund	370	11,0 %	10,0
Tysvær	104	3,1 %	9,5
Finnøy	30	0,9 %	9,3
Vindafjord	81	2,4 %	9,2
Stavanger	1210	35,9 %	9,1
Forsand	10	0,3 %	8,1
Hjelmeland	22	0,7 %	8,0
Time	145	4,3 %	7,8
Hå	134	4,0 %	7,2
Sauda	32	0,9 %	6,8
Sandnes	490	14,5 %	6,5
Eigersund	87	2,6 %	5,8
Suldal	22	0,7 %	5,6
Rennesøy	27	0,8 %	5,6
Gjesdal	59	1,7 %	5,0
Sola	123	3,6 %	4,7
Klepp	89	2,6 %	4,7
Karmøy	188	5,6 %	4,5
Sokndal	13	0,4 %	3,9
Randaberg	37	1,1 %	3,4
Strand	34	1,0 %	2,7
Bokn	2	0,1 %	2,3
Bjerkreim	3	0,1 %	1,1
*Rogaland	8	0,2 %	0,0

*Noen kurs arrangeres av organisasjonenes fylkesledd og får ikke en kommunetilknytning i statistikken. Derfor rapporteres disse under Rogaland fylkeskommune.



VOFO Rogaland

Tarald Oma

Garborgvegen 326, 4346 Bryne

Tlf: 91 63 95 07

rogaland@vofo.no

VOFO sentralt

Akersgata 41, 0518 Oslo

Tlf: 22 41 00 00

vofo@vofo.no

www.vofo.no