

VOFO Sogn og Fjordane

STATISTIKKRAPPOR 2016



Innhold

Del I Fylket	2
Tabell 1: Antall kurs, deltakere og kurstimer etter fylke i 2016	4
Tabell 2: Utvikling i antall kurs, deltakere og kurstimer i studieforbundene i Sogn og Fjordane 2015-2016	
Tabell 3: Antall kursdeltakere fordelt på hovedemne i fylket og hele landet i 2016	6
Diagram 1: Kursdeltakere i 2016 for Sogn og Fjordane fylke fordelt på studieforbund	7
Tabell 4: Antall kurs, deltakere og kurstimer med tilrettelegging fordelt på studieforbund i Sogn og Fjordane.....	7
Diagram 2: Antall deltakere fordelt på alder, etter kjønn i 2016 og utvikling over tid	8
Tabell 5: Emner med flest deltakere i ulike aldersgrupper	9
Diagram 3: Utvikling i total kursaktivitet i perioden 2013-2016 i Sogn og Fjordane	10
Del II Kommuner	12
Tabell 1: Kursaktivitet etter kommunene i hele landet.....	13
Tabell 1.1: Kursaktivitet i de største kommunene (Kommuner med minst 20 000 innbyggere)	14
Tabell 1.2: Kurs i de mellomstore kommunene (Kommuner med 5 000-19 999 innbyggere).....	15
Tabell 1.3: Kurs i de små kommunene (Kommuner med 0-4 999 innbyggere).....	16
Tabell 2: Antall kurs i Sogn og Fjordane fordelt etter kommune, sortert etter kurs per 1 000 innbyggere	17

Del I Fylket

De frivillige organisasjonene arrangerer kurs i alle Norges 19 fylker, og hvert år rapporterer de sin kursaktivitet gjennom studieforbundene.

I 2016 ble det gjennomført 45 000 kurs for 504 898 kursdeltakere i 423 av landets 428 kommuner. Dette utgjorde over 1.4 millioner timer med læring.

I Sogn og Fjordane var det samtlige 98 frivillige organisasjoner som var representert i 14 studieforbund, arrangerte 1 112 kurs, som igjen utgjorde 10 kurs per 1 000 innbyggere.

Sammenlignet med 2015 økte Sogn og Fjordane totale antall kurstimer 1,9 prosent, med antall kurs og deltakere hadde en nedgang på henholdsvis 3,3 prosent og 2,5 prosent.



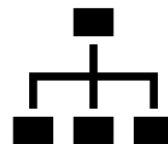
1 112
kurs



6 prosent
av kursene ble tilrettelagt for deltakere med
behov for særskilt tilrettelegging



12 956
kursdeltakere



98
frivillige organisasjoner arrangerte kursene



26 av 26
kommuner rapporterte om kursvirksomhet



29 332
kurstimer

Tabell 1: Antall kurs, deltakere og kurstimer etter fylke i 2016

Tabellen viser studieforbundenes totale kursaktivitet gjennomført i de ulike fylkene i 2016. Av antall kurs, deltakere og kurstimer sto klart Oslo for en stor del av kursaktiviteten på landsbasis, etterfulgt av andre folkerike fylker som Hordaland og Akershus.

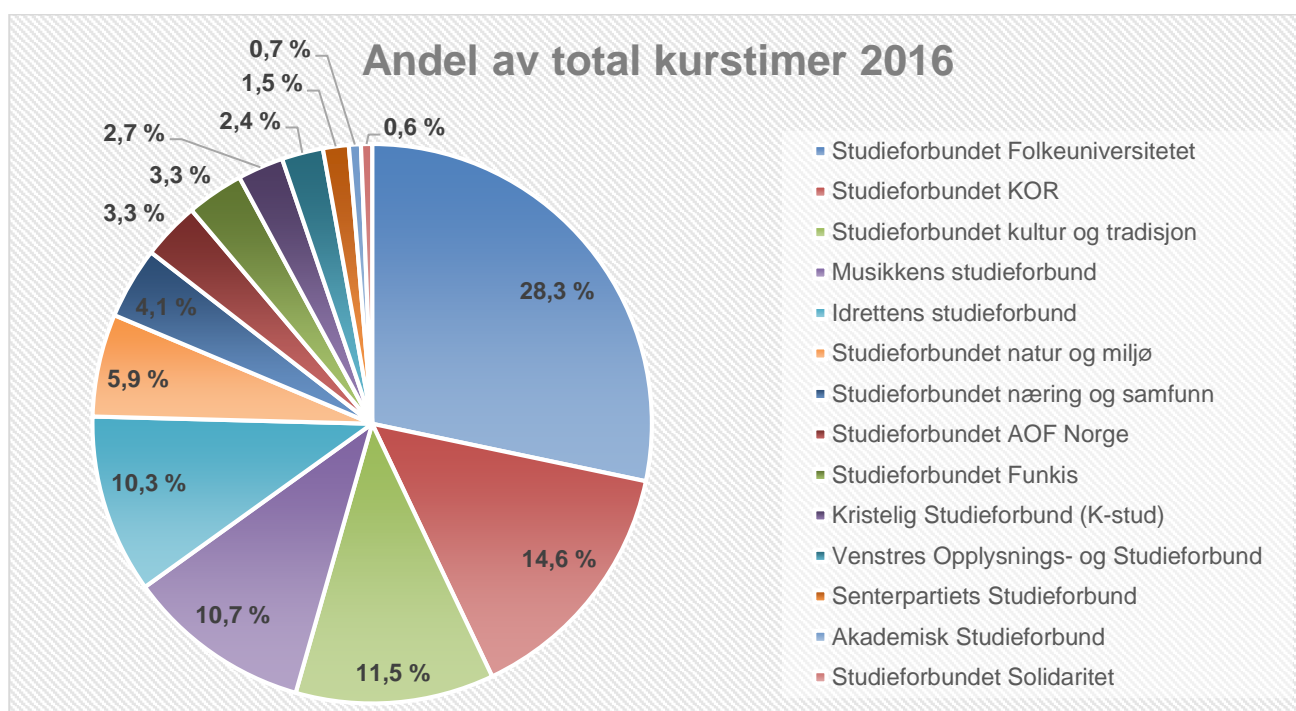
I 2016 rapporterte studieforbundene i Sogn og Fjordane om 10 kurs for hver 1 000 innbyggere, som ligger over landsgjennomsnittet med 9 kurs per 1 000 innbyggere.

Fylke	Kurs	Deltakere	Kurstimer	Antall kurs per 1 000 innbyggere
Oppland	2418	24492	66668	12,8
Hedmark	2340	23061	73396	12,0
Nord-Trøndelag	1616	17278	54940	11,8
Nordland	2604	26408	79694	10,8
Sogn og Fjordane	1112	12956	29332	10,2
Troms	1653	17338	52241	10,1
Telemark	1680	15760	52963	9,7
Finnmark	715	6991	25518	9,4
Hordaland	4658	51364	148478	9,0
Vest-Agder	1594	15499	44571	8,7
Totalt/gjennomsnitt	45065	504898	1419864	8,6
Sør-Trøndelag	2671	35108	91687	8,5
Møre og Romsdal	2253	25831	62843	8,5
Buskerud	2246	24204	75369	8,1
Vestfold	1967	20605	74895	8,0
Akershus	4465	53645	136665	7,5
Oslo	4804	65903	149001	7,3
Østfold	2105	22449	71950	7,3
Rogaland	3372	36905	103936	7,2
Aust-Agder	781	8959	25339	6,7

Tabell 2: Utvikling i antall kurs, deltakere og kurstimer i studieforbundene i Sogn og Fjordane 2015-2016

I Sogn og Fjordane var det 14 studieforbund som rapporterte om kursvirksomhet i 2016. Blant de 14 studieforbundene kommer Studieforbundet Folkeuniversitetet fortsatt best ut, som utgjorde over 28 prosent av samtlige kurstimer i fylket. Samtidig viser statistikken at Musikkens studieforbund, Studieforbundet Funkis og Studieforbundet natur og miljø hadde en positiv økning i sine kursaktiviteter, mens bl.a. Kristelig Studieforbund og Venstres Opplysnings og Studieforbund viste en markant nedgang.

SOGN OG FJORDANE Studieforbund	Kurs			Deltakere			Kurstimer			
	2015	2016	Endring	2015	2016	Endring	2015	2016	Endring	Andel av total timer 2016
Studieforbundet Folkeuniversitetet	221	249	12,7 %	3354	3403	1,5 %	7549	8300	9,9 %	28,3 %
Studieforbundet KOR	131	124	-5,3 %	1828	1989	8,8 %	4415	4296	-2,7 %	14,6 %
Studieforbundet kultur og tradisjon	157	124	-21,0 %	1699	1358	-20,1 %	3732	3363	-9,9 %	11,5 %
Musikkens studieforbund	84	103	22,6 %	808	1023	26,6 %	2641	3132	18,6 %	10,7 %
Idrettens studieforbund	121	126	4,1 %	1256	1414	12,6 %	3145	3029	-3,7 %	10,3 %
Studieforbundet natur og miljø	81	85	4,9 %	784	823	5,0 %	1587	1740	9,6 %	5,9 %
Studieforbundet næring og samfunn	72	67	-6,9 %	502	459	-8,6 %	1167	1217	4,3 %	4,1 %
Studieforbundet AOF Norge	49	49	0,0 %	909	667	-26,6 %	848	978	15,3 %	3,3 %
Studieforbundet Funkis	56	67	19,6 %	470	481	2,3 %	762	969	27,2 %	3,3 %
Kristelig Studieforbund (K-stud)	91	44	-51,6 %	605	342	-43,5 %	1247	778	-37,6 %	2,7 %
Venstres Opplysnings- og Studieforbund	42	29	-31,0 %	269	181	-32,7 %	1059	702	-33,7 %	2,4 %
Senterpartiets Studieforbund	30	29	-3,3 %	142	151	6,3 %	389	437	12,3 %	1,5 %
Akademisk Studieforbund	15	13	-13,3 %	668	651	-2,5 %	254	203	-20,1 %	0,7 %
Studieforbundet Solidaritet	0	3	0,0 %	0	14	0,0 %	0	188	0,0 %	0,6 %
Totalt	1150	1112	-3,3 %	13294	12956	-2,5 %	28795	29332	1,9 %	100,0 %



Tabell 3: Antall kursdeltakere fordelt på hovedemne i fylket og hele landet i 2016

Hovedemne	Deltakere i fylket	Deltakere i landet	Deltakere i prosent for fylket	Deltakere i prosent for landet
Estetiske fag og håndverksfag	7265	214880	56,1 %	42,6 %
Organisasjons- og ledelsesfag	3352	112178	25,9 %	22,2 %
Naturbruk, økologi-, miljøverns- og friluftslivsfag	871	32468	6,7 %	6,4 %
Helse-, sosial- og idrettsfag	534	60720	4,1 %	12,0 %
Humanistiske fag, tros-, og livssynsfag	410	38981	3,2 %	7,7 %
Økonomi og IKT-fag	361	3586	2,8 %	0,7 %
Realfag, industri- og tekniske fag	59	15539	0,5 %	3,1 %
Samfunnsfag	55	10457	0,4 %	2,1 %
Språkfag	49	12909	0,4 %	2,6 %
Samferdsels- og kommunikasjonsfag	0	2542	0,0 %	0,5 %
Tjenesteyting og servicefag	0	638	0,0 %	0,1 %
Totalt	12956	504898	100,0 %	100,0 %

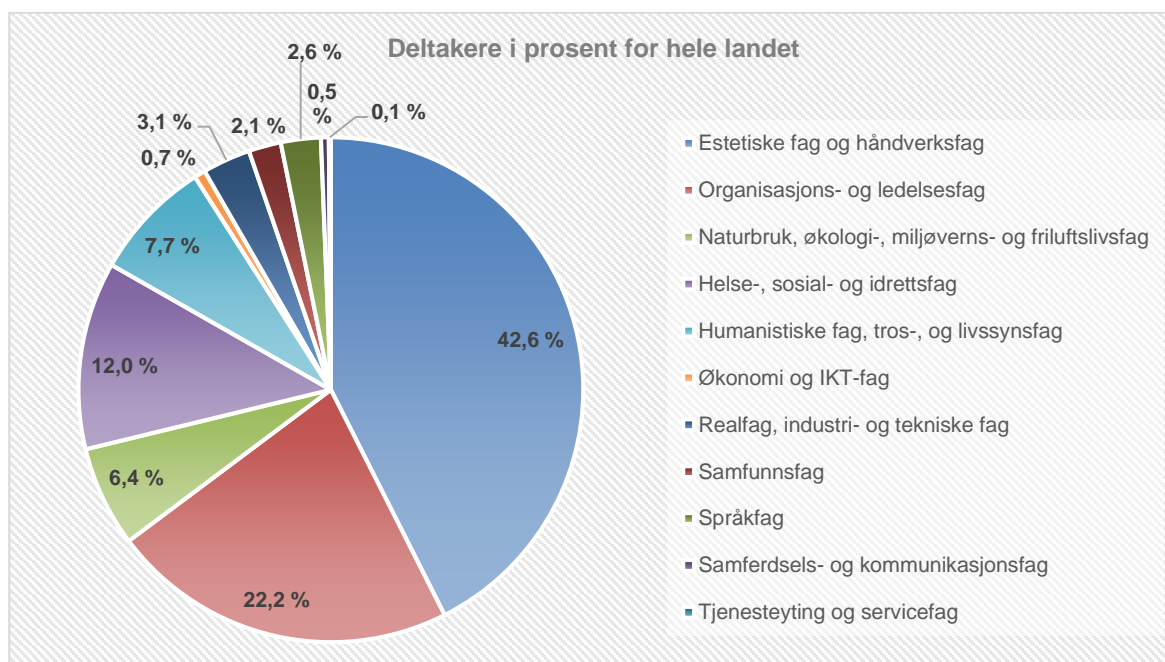
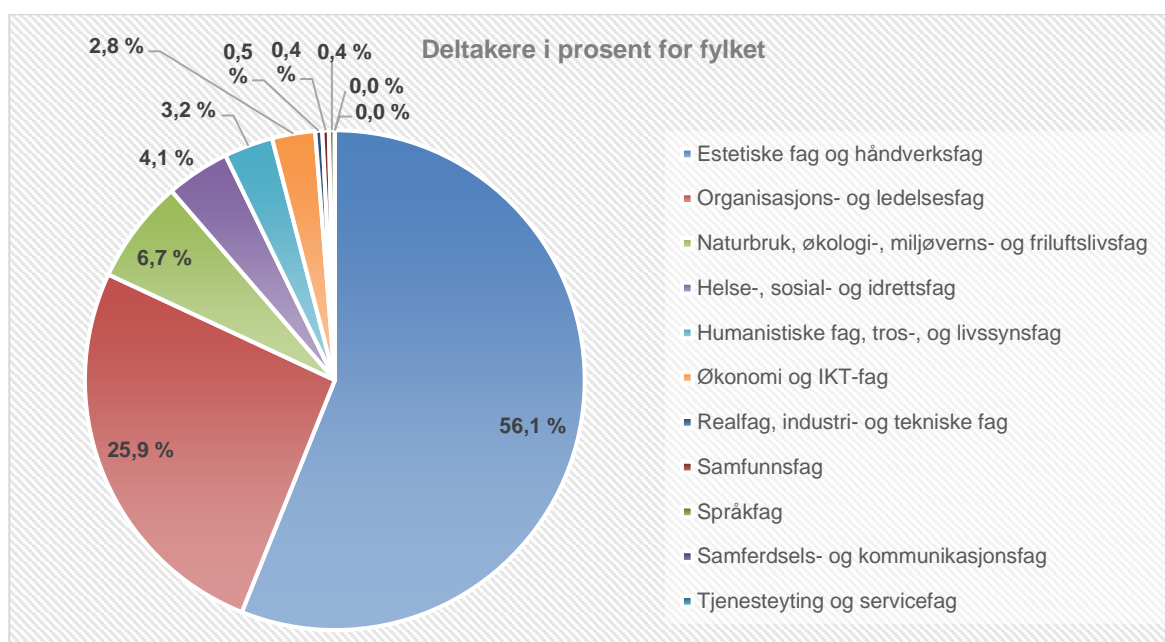
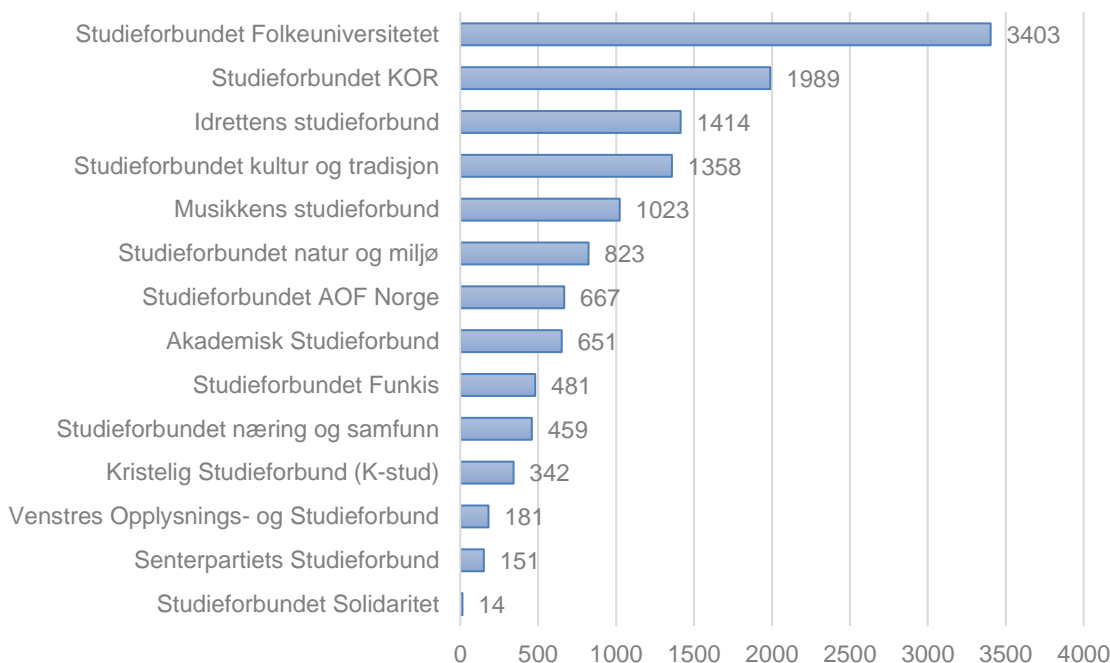


Diagram 1: Kursdeltakere i 2016 for Sogn og Fjordane fylke fordelt på studieforbund

Diagrammet viser klart at Studieforbundet Folkeuniversitetet trekker flest kursdeltakere. I 2016 var det 3 403 deltakere på kurs i regi av Studieforbundet Folkeuniversitetet, en økning på 1,5 prosent, etterfulgt av Studieforbundet KOR, med 161 flere deltakere på kurs enn i 2015.(side 5)



Tabell 4: Antall kurs, deltakere og kurstimer med tilrettelegging fordelt på studieforbund i Sogn og Fjordane

I Sogn og Fjordane var det 3 av 14 studieforbund som benyttet tilretteleggingstilskudd i 2016. Hvor 91 prosent av kursene i Studieforbundet Funkis ble arrangert med støtte gjennom denne ordningen, som igjen utgjorde 92 prosent av fylkets totale tilrettelagte kurser.

Studieforbund	Kurs tilrettelegging	Deltakere tilrettelegging	Kurstimer tilrettelegging	Andel av kurs
Studieforbundet Funkis	61	430	917	91,0 %
Studieforbundet kultur og tradisjon	1	22	26	0,8 %
Studieforbundet næring og samfunn	4	36	51	6,0 %
Totalt	66	488	994	5,9 %

Diagram 2: Antall deltakere fordelt på alder, etter kjønn i 2016 og utvikling over tid

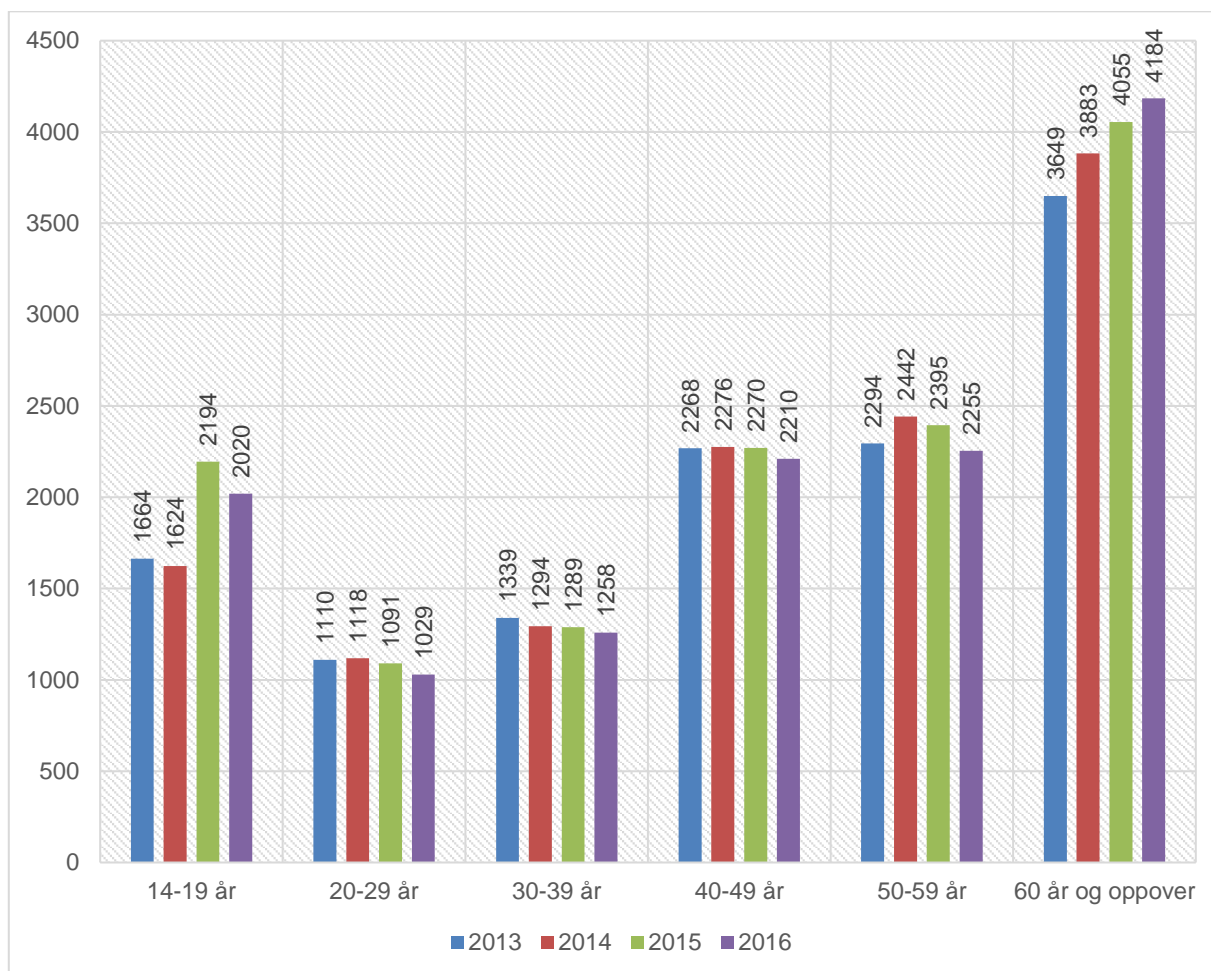


7 439 kvinner



5 517 menn

År	14-19 år	20-29 år	30-39 år	40-49 år	50-59 år	60 år og oppover
2013	1664	1110	1339	2268	2294	3649
2014	1624	1118	1294	2276	2442	3883
2015	2194	1091	1289	2270	2395	4055
2016	2020	1029	1258	2210	2255	4184



Tabell 5: Emner med flest deltakere i ulike aldersgrupper

Hos studieforbundene finnes det et bredt kurstilbud som retter seg mot ulike aldersgrupper. Det vises forskjellige behov og interesse for fagene i alle aldersgruppene. Det varierer også fra fylke til fylke.

I Sogn og Fjordane ser vi at de yngste deltakerne (14-19 år) deltok mest på kurs innenfor emne «samspill».

Emne innenfor «andre organisasjons- og ledelsesfag» tiltrakk flest deltakere i aldersgruppe mellom 20 og 49 år.

Deltakerne, fra 50 år og oppover deltok mye på kurs i «sang, vokalmusikk og kor».

Emne	Deltakere 14-19
samspill	626
andre organisasjons- og ledelsesfag	346
instrumentalopplæring	161
kristendom	138

Tabell: Emner med flest deltakere i alderen 14 til 19 år.

Emne	Deltakere 20-29
andre organisasjons- og ledelsesfag	219
samspill	189
tillitsvalgte i arbeidslivet	95
jakt	93

Tabell: Emner med flest deltakere i alderen 20 til 29 år.

Emne	Deltakere 30-39
andre organisasjons- og ledelsesfag	269
tillitsvalgte i arbeidslivet	219
samspill	168
sang, vokalmusikk og kor	135

Tabell: Emner med flest deltakere i alderen 30 til 39 år.

Emne	Deltakere 40-49
andre organisasjons- og ledelsesfag	449
samspill	434
tillitsvalgte i arbeidslivet	431
sang, vokalmusikk og kor	275

Tabell: Emner med flest deltakere i alderen 40 til 49 år.

Emne	Deltakere 50-59
sang, vokalmusikk og kor	615
samspill	483
tillitsvalgte i arbeidslivet	310
andre organisasjons- og ledelsesfag	156

Tabell: Emner med flest deltakere i alderen 50 til 59 år.

Emne	Deltakere fra 60 år
sang, vokalmusikk og kor	1222
Dans	857
informasjonsteknologi og annen elektronisk kommunikasjon	351
samspill	329

Tabell: Emner med flest deltakere i alderen 60 år og oppover.

Diagram 3: Utvikling i total kursaktivitet i perioden 2013-2016 i Sogn og Fjordane

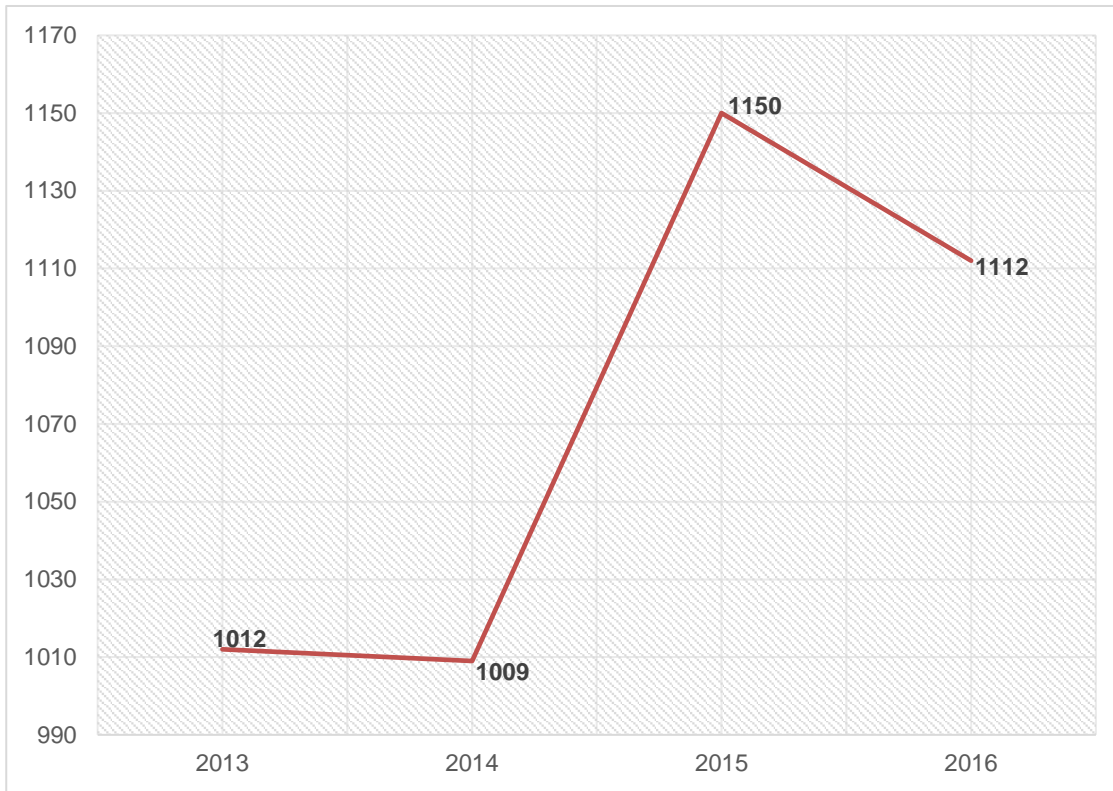


Diagram: Utvikling i antall kurs i perioden 2013-2016.

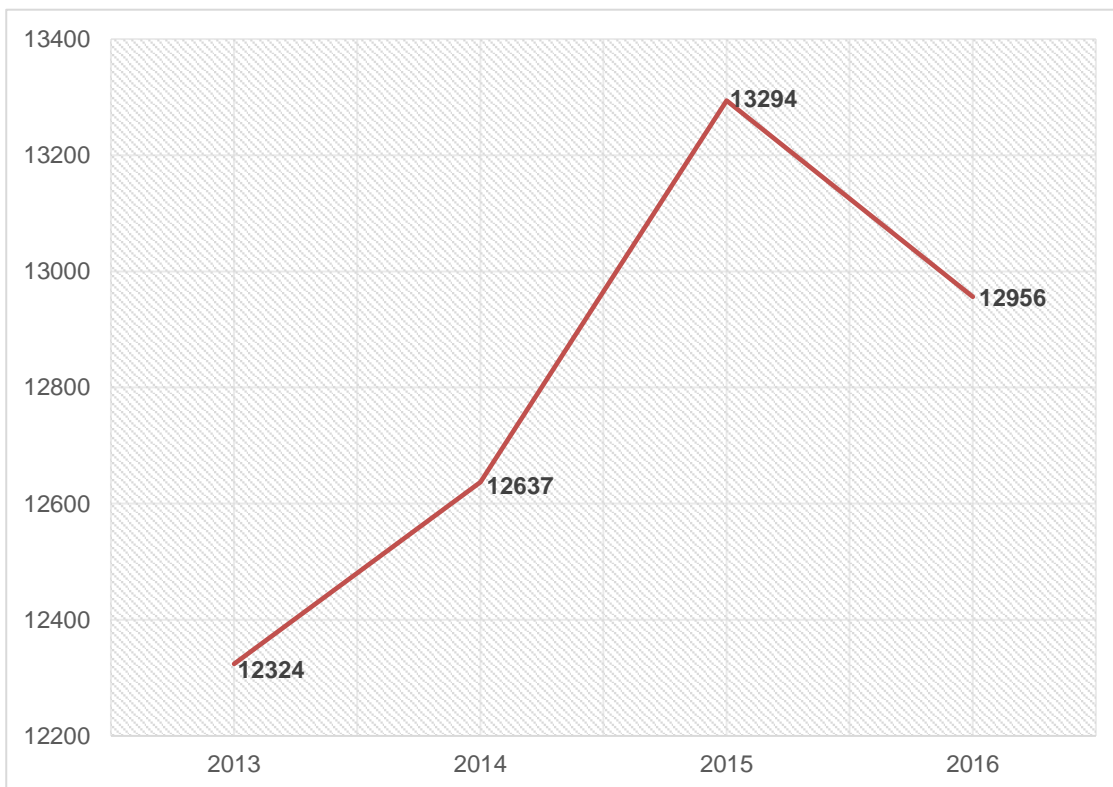


Diagram: Utvikling i antall deltakere i perioden 2013-2016.

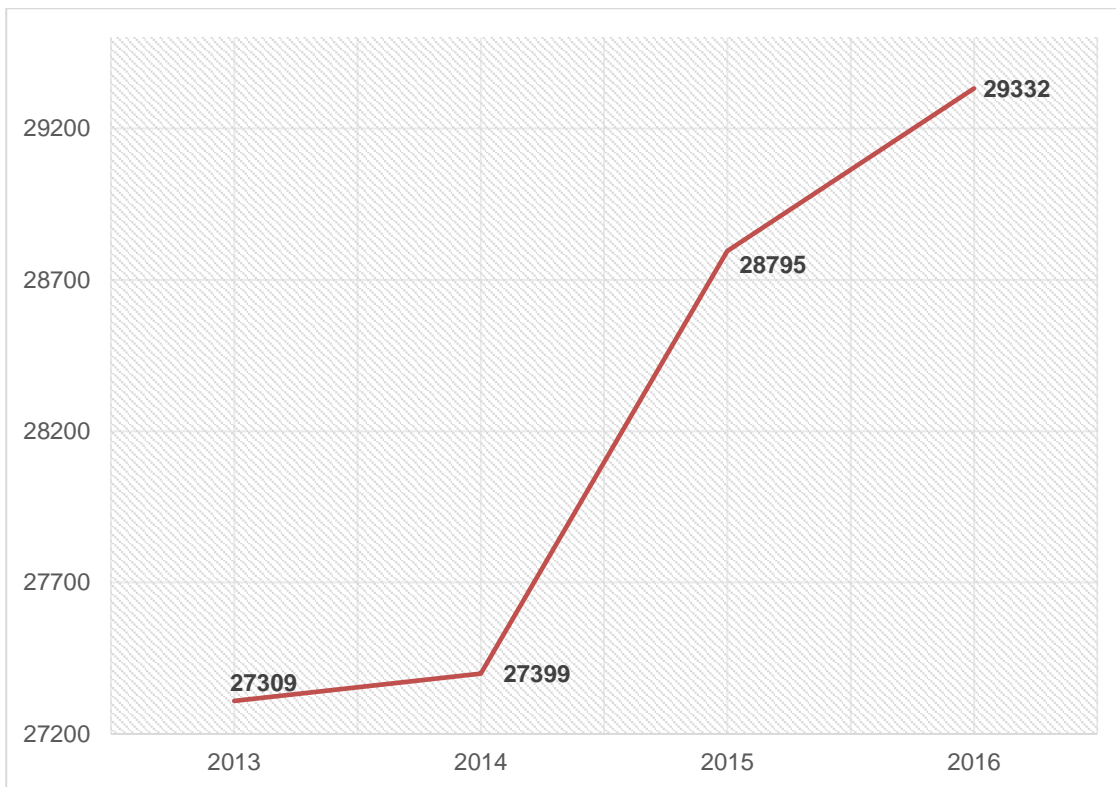


Diagram: Utvikling i antall kurstimer i perioden 2013-2016.

Del II Kommuner

Tabell 1: Kursaktivitet etter kommunene i hele landet

Alle de 50 beste kurskommunene i Norge arrangerte mer enn 15 kurs per 1 000 innbyggere i 2016. Kommunene Evenes og Hurdal står fortsatt øverst på listen, med over 100 kurs per 1 000 innbyggere. Kommunene Hyllestad og Jølster i Sogn og Fjordane fylke var blant landets beste kommuner, med over 24 kurs for hver 1 000 innbyggere. (Kommuner i Sogn og Fjordane markert med oransje)

Toppliste	Kommune	Fylke	Antall kurs per 1 000 innbyggere
1	Evenes	Nordland	136,43
2	Hurdal	Akershus	107,16
3	Fosnes	Nord-Trøndelag	83,73
4	Agdenes	Sør-Trøndelag	76,17
5	Engerdal	Hedmark	46,74
6	Bø	Telemark	44,09
7	Nesna	Nordland	42,44
8	Lillehammer	Oppland	30,79
9	Sømna	Nordland	30,53
10	Hemsedal	Buskerud	30,14
11	Kragerø	Telemark	27,43
12	Namdalseid	Nord-Trøndelag	27,13
13	Flå	Buskerud	27,00
14	Dovre	Oppland	26,66
15	Lavangen	Troms	25,69
16	Alvdal	Hedmark	25,14
17	Hyllestad	Sogn og Fjordane	25,09
18	Jølster	Sogn og Fjordane	24,83
19	Lom	Oppland	24,29
20	Vega	Nordland	24,12
21	Vinje	Telemark	23,88
22	Tynset	Hedmark	23,66
23	Seljord	Telemark	22,73
24	Inderøy	Nord-Trøndelag	21,57
25	Røros	Sør-Trøndelag	21,47
26	Bykle	Aust-Agder	21,16
27	Guovdageaidnu - Kautokeino	Finmark	20,97
28	Brønnøy	Nordland	20,47
29	Eidfjord	Hordaland	19,46
30	Løten	Hedmark	19,24
31	Kviteseid	Telemark	19,20
32	Våler	Hedmark	18,35
33	Steigen	Nordland	18,09
34	Målselv	Troms	17,95
35	Trysil	Hedmark	17,93
36	Gol	Buskerud	17,91
37	Fauske	Nordland	17,70
38	Lierne	Nord-Trøndelag	17,45
39	Namsskogan	Nord-Trøndelag	17,30
40	Radøy	Hordaland	16,94
41	Etnedal	Oppland	16,65
42	Norrdal	Møre og Romsdal	16,34
43	Tranøy	Troms	16,20
44	Gjerstad	Aust-Agder	16,17
45	Ulvik	Hordaland	16,13
46	Storfjord	Troms	16,09
47	Høylandet	Nord-Trøndelag	16,00
48	Nærøy	Nord-Trøndelag	16,00
49	Øyer	Oppland	15,97
50	Rendalen	Hedmark	15,95

Tabell 1.1: Kursaktivitet i de største kommunene (Kommuner med minst 20 000 innbyggere)

Tabellene under viser at statistikkene er oppdatert med ny kommunegruppering. Grupper er fordelt i tråd med kilde fra Statistisk sentralbyrå (SSB). Kommuner blir fordelt opp i tre grupper etter folkemengden slik at 1) *Store kommuner består av 20 000 eller flere innbyggere.*

2) *Mellomstore kommuner består av fra 5 000 til 19 999 innbyggere.* 3) *Små kommuner består av færre enn 5 000 innbyggere.*

Av de 30 største kommunene er det Lillehammer kommune i Oppland som lykkes best i å tilrettelegge for at frivillige organisasjoner arrangerer kurs og opplæring for voksne, som utgjør over 30 kurs per 1 000 innbyggere.

Ingen av de 30 beste mellomstore kurskommunene i Norge er i Sogn og Fjordane fylke.

Toppliste	Kommune	Fylke	Antall kurs per 1 000 innbyggere
1	Lillehammer	Oppland	30,79
2	Ullensaker	Akershus	15,00
3	Steinkjer	Nord-Trøndelag	13,31
4	Stange	Hedmark	12,72
5	Molde	Møre og Romsdal	12,64
6	Ringsaker	Hedmark	11,58
7	Hamar	Hedmark	11,22
8	Kongsberg	Buskerud	11,14
9	Askøy	Hordaland	10,78
10	Sandefjord	Vestfold	10,52
11	Tromsø	Troms	10,08
12	Haugesund	Rogaland	10,01
13	Tønsberg	Vestfold	10,01
14	Kristiansand	Vest-Agder	9,90
15	Bergen	Hordaland	9,89
16	Ålesund	Møre og Romsdal	9,69
17	Alta	Finnmark	9,60
18	Drammen	Buskerud	9,32
19	Skedsmo	Akershus	9,29
20	Elverum	Hedmark	9,27
21	Gjøvik	Oppland	9,12
22	Stavanger	Rogaland	9,12
23	Sarpsborg	Østfold	9,03
24	Stjørdal	Nord-Trøndelag	8,92
25	Bodø	Nordland	8,75
26	Ski	Telemark	8,33
27	Rana	Nordland	8,22
28	Nittedal	Akershus	8,14
29	Harstad	Troms	7,98
30	Larvik	Vestfold	7,86

Tabell 1.2: Kurs i de mellomstore kommunene (Kommuner med 5 000-19 999 innbyggere)

Kommunene Bø og Kragerø i Telemark skiller seg markant ut som de beste kommuner med kurs i gruppen fra 5 000 til 19 999 innbyggere. Der arrangerer organisasjonene mer enn 27 kurs for hver 1 000 innbyggere, etterfulgt av Tynset kommune i Hedmark, 24 kurs for hver 1 000 innbyggere.

I 2016 hadde Sogn og Fjordane hele fire kommuner som var blant de 30 beste mellomstore kurskommunene. (Kommuner i Sogn og Fjordane markert med oransje)

Toppliste	Kommune	Fylke	Antall kurs per 1 000 innbyggere
1	Bø	Telemark	44,09
2	Kragerø	Telemark	27,43
3	Tynset	Hedmark	23,66
4	Inderøy	Nord-Trøndelag	21,57
5	Røros	Sør-Trøndelag	21,47
6	Brønnøy	Nordland	20,47
7	Løten	Hedmark	19,24
8	Målselv	Troms	17,95
9	Trysil	Hedmark	17,93
10	Fauske	Nordland	17,70
11	Radøy	Hordaland	16,94
12	Nærøy	Nord-Trøndelag	16,00
13	Øyer	Oppland	15,97
14	Gløppen	Sogn og Fjordane	15,04
15	Voss	Hordaland	14,28
16	Ørsta	Møre og Romsdal	13,86
17	Eid	Sogn og Fjordane	13,47
18	Volda	Møre og Romsdal	12,61
19	Åsnes	Hedmark	12,47
20	Luster	Sogn og Fjordane	12,37
21	Meløy	Nordland	12,05
22	Lindås	Hordaland	11,98
23	Førde	Sogn og Fjordane	11,94
24	Verdal	Nord-Trøndelag	11,82
25	Andebu	Vestfold	11,62
26	Midtre Gauldal	Sør-Trøndelag	11,59
27	Levanger	Nord-Trøndelag	11,22
28	Rissa	Sør-Trøndelag	10,99
29	Narvik	Nordland	10,97
30	Surnadal	Møre og Romsdal	10,89

Tabell 1.3: Kurs i de små kommunene (Kommuner med 0-4 999 innbyggere)

Evenes kommune i Nordland og Hurdal kommune i Akershus hadde mest kursaktivitet med færre enn 3 000 innbyggere på landsbasis. (se Tabell 1)

Kommunene Hyllestad og Jølster i Sogn og Fjordane som var blant de 30 beste små kursrommene, med over 24 kurs per 1 000 innbyggere. (Kommuner i Sogn og Fjordane markert med oransje)

Toppliste	Kommune	Fylke	Antall kurs per 1 000 innbyggere
1	Evenes	Nordland	136,43
2	Hurdal	Akershus	107,16
3	Fosnes	Nord-Trøndelag	83,73
4	Agdenes	Sør-Trøndelag	76,17
5	Engerdal	Hedmark	46,74
6	Nesna	Nordland	42,44
7	Sømna	Nordland	30,53
8	Hemsedal	Buskerud	30,14
9	Namdalseid	Nord-Trøndelag	27,13
10	Flå	Buskerud	27,00
11	Dovre	Oppland	26,66
12	Lavangen	Troms	25,69
13	Alvdal	Hedmark	25,14
14	Hyllestad	Sogn og Fjordane	25,09
15	Jølster	Sogn og Fjordane	24,83
16	Lom	Oppland	24,29
17	Vega	Nordland	24,12
18	Vinje	Telemark	23,88
19	Seljord	Telemark	22,73
20	Bykle	Aust-Agder	21,16
21	Guovdageaidnu - Kautokeino	Finnmark	20,97
22	Eidfjord	Hordaland	19,46
23	Kviteseid	Telemark	19,20
24	Våler	Hedmark	18,35
25	Steigen	Nordland	18,09
26	Gol	Buskerud	17,91
27	Lierne	Nord-Trøndelag	17,45
28	Namsskogan	Nord-Trøndelag	17,30
29	Etnedal	Oppland	16,65
30	Norrdal	Møre og Romsdal	16,34

Tabell 2: Antall kurs i Sogn og Fjordane fordelt etter kommune, sortert etter kurs per 1 000 innbyggere

Samtlige 26 av 26 kommuner i Sogn og Fjordane rapporterte om kursvirksomhet i 2016, og best av alle var Hyllestad kommune og Jølster kommune, med over 24 kurs for hver 1 000 innbyggere.

Kommune	Kurs	Andel av fylkets kurs	Kurs per 1 000 innbyggere
Hyllestad	35	3,1 %	25,1
Jølster	75	6,7 %	24,8
Gloppen	87	7,8 %	15,0
Bremanger	55	4,9 %	14,3
Solund	11	1,0 %	14,0
Eid	81	7,3 %	13,5
Hornindal	15	1,3 %	12,5
Luster	63	5,7 %	12,4
Fjaler	34	3,1 %	12,0
Førde	154	13,8 %	11,9
Gaular	35	3,1 %	11,9
Balestrand	15	1,3 %	11,6
Selje	32	2,9 %	11,5
Sogndal	78	7,0 %	10,0
Gulen	23	2,1 %	9,7
Askvoll	24	2,2 %	7,9
Leikanger	17	1,5 %	7,4
Lærdal	16	1,4 %	7,4
Vågsøy	41	3,7 %	6,8
Naustdal	19	1,7 %	6,7
Høyanger	27	2,4 %	6,5
Aurland	11	1,0 %	6,2
Flora	74	6,7 %	6,2
Vik	16	1,4 %	6,0
Stryn	41	3,7 %	5,7
Årdal	21	1,9 %	3,9
*Sogn og Fjordane	12	1,1 %	0,0

*Noen kurs arrangeres av organisasjonenes fylkesledd og får ikke en kommunetilknytning i statistikken. Derfor rapporteres disse under Sogn og Fjordane fylkeskommune.



VOFO sentralt

Akersgata 41, 0518 Oslo

Tlf: 22 41 00 00

vofo@vofo.no

www.vofo.no