

VOFO Sør-Trøndelag

---

# STATISTIKKRAPPORT 2016



# Innhold

Del I Fylket .....	2
Tabell 1: Antall kurs, deltakere og kurstimer etter fylke i 2016 .....	4
Tabell 2: Utvikling i antall kurs, deltakere og kurstimer i studieforbundene i Sør-Trøndelag 2015-2016 ....	5
Tabell 3: Antall kursdeltakere fordelt på hovedemne i fylket og hele landet i 2016 .....	6
Diagram 1: Kursdeltakere i 2016 for Sør-Trøndelag fylke fordelt på studieforbund .....	7
Tabell 4: Antall kurs, deltakere og kurstimer med tilrettelegging fordelt på studieforbund i Sør-Trøndelag .....	7
Diagram 2: Antall deltakere fordelt på alder, etter kjønn i 2016 og utvikling over tid .....	8
Tabell 5: Emner med flest deltakere i ulike aldersgrupper .....	9
Diagram 3: Utvikling i total kursaktivitet i perioden 2013-2016 i Sør-Trøndelag.....	10
Del II Kommuner .....	12
Tabell 1: Kursaktivitet etter kommunene i hele landet.....	13
Tabell 1.1: Kursaktivitet i de største kommunene (Kommuner med minst 20 000 innbyggere) .....	14
Tabell 1.2: Kurs i de mellomstore kommunene (Kommuner med 5 000-19 999 innbyggere).....	15
Tabell 1.3: Kurs i de små kommunene (Kommuner med 0-4 999 innbyggere).....	16
Tabell 2: Antall kurs i Sør-Trøndelag fordelt etter kommune, sortert etter kurs per 1 000 innbyggere ....	17

# Del I Fylket

De frivillige organisasjonene arrangerer kurs i alle Norges 19 fylker, og hvert år rapporterer de sin kursaktivitet gjennom studieforbundene.

I 2016 ble det gjennomført 45 000 kurs for 504 898 kursdeltakere i 423 av landets 428 kommuner. Dette utgjorde over 1.4 millioner timer med læring.

I Sør-Trøndelag var det samtlige 155 frivillige organisasjoner som var representert i 15 studieforbund, arrangerte nær 2 700 kurs, som igjen utgjorde 9 kurs per 1 000 innbyggere.

Sammenlignet med 2015 økte Sør-Trøndelag totale antall kurs og deltakere med henholdsvis 5,0 prosent og 4,2 prosent, samtidig hadde antall kurstimer en oppgang på 4,2 prosent.



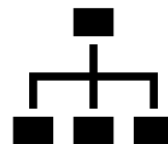
**2 671**  
kurs



**16 prosent**  
av kursene ble tilrettelagt for deltakere med  
behov for særskilt tilrettelegging



**35 108**  
kursdeltakere



**155**  
frivillige organisasjoner arrangerte kursene



**25 av 25**  
kommuner rapporterte om kursvirksomhet



**91 687**  
kurstimer

## Tabell 1: Antall kurs, deltakere og kurstimer etter fylke i 2016

Tabellen viser studieforbundenes totale kursaktivitet gjennomført i de ulike fylkene i 2016. Av antall kurs, deltakere og kurstimer sto klart Oslo for en stor del av kursaktiviteten på landsbasis, etterfulgt av andre folkerike fylker som Hordaland og Akershus.

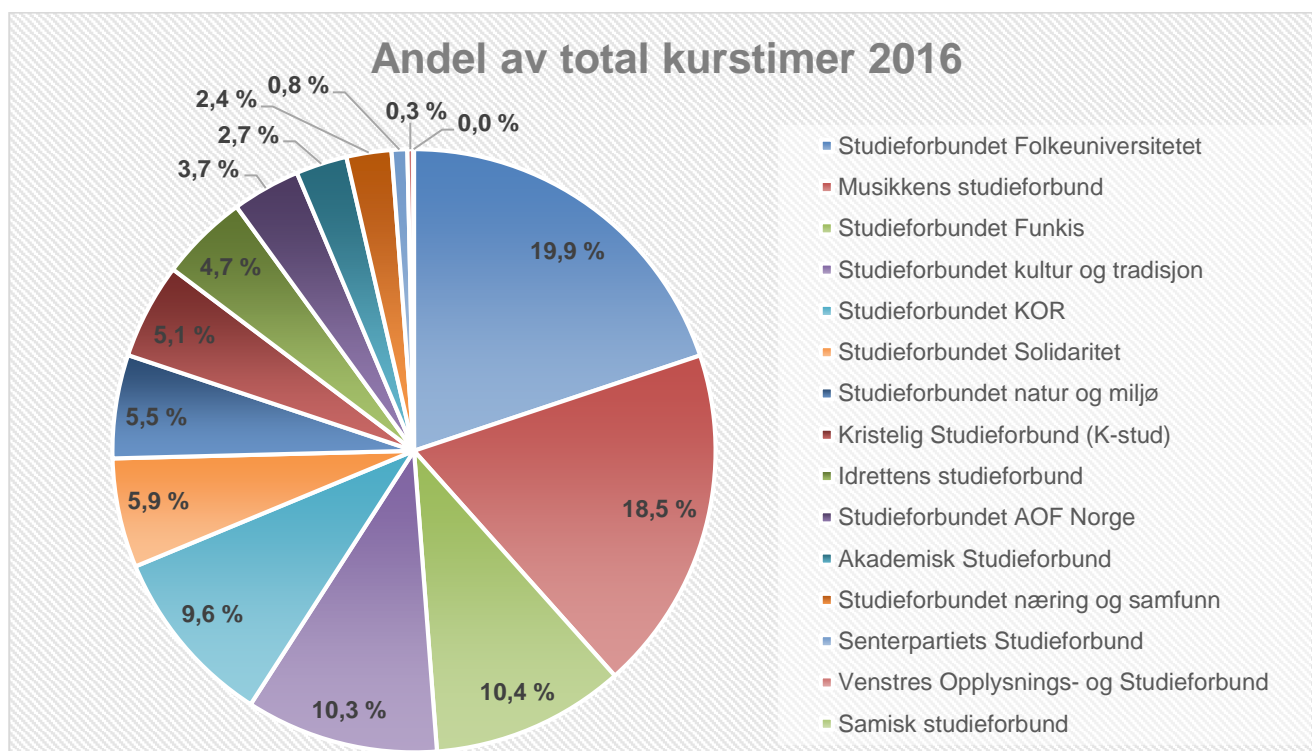
Sør-Trøndelag ligger omtrent på landsgjennomsnittet på cirka 9 kurs per 1 000 innbyggere.

Fylke	Kurs	Deltakere	Kurstimer	Antall kurs per 1 000 innbyggere
Oppland	2418	24492	66668	12,8
Hedmark	2340	23061	73396	12,0
Nord-Trøndelag	1616	17278	54940	11,8
Nordland	2604	26408	79694	10,8
Sogn og Fjordane	1112	12956	29332	10,2
Troms	1653	17338	52241	10,1
Telemark	1680	15760	52963	9,7
Finnmark	715	6991	25518	9,4
Hordaland	4658	51364	148478	9,0
Vest-Agder	1594	15499	44571	8,7
<b>Totalt/gjennomsnitt</b>	<b>45065</b>	<b>504898</b>	<b>1419864</b>	<b>8,6</b>
<b>Sør-Trøndelag</b>	<b>2671</b>	<b>35108</b>	<b>91687</b>	<b>8,5</b>
Møre og Romsdal	2253	25831	62843	8,5
Buskerud	2246	24204	75369	8,1
Vestfold	1967	20605	74895	8,0
Akershus	4465	53645	136665	7,5
Oslo	4804	65903	149001	7,3
Østfold	2105	22449	71950	7,3
Rogaland	3372	36905	103936	7,2
Aust-Agder	781	8959	25339	6,7

## Tabell 2: Utvikling i antall kurs, deltakere og kurstimer i studieforbundene i Sør-Trøndelag 2015-2016

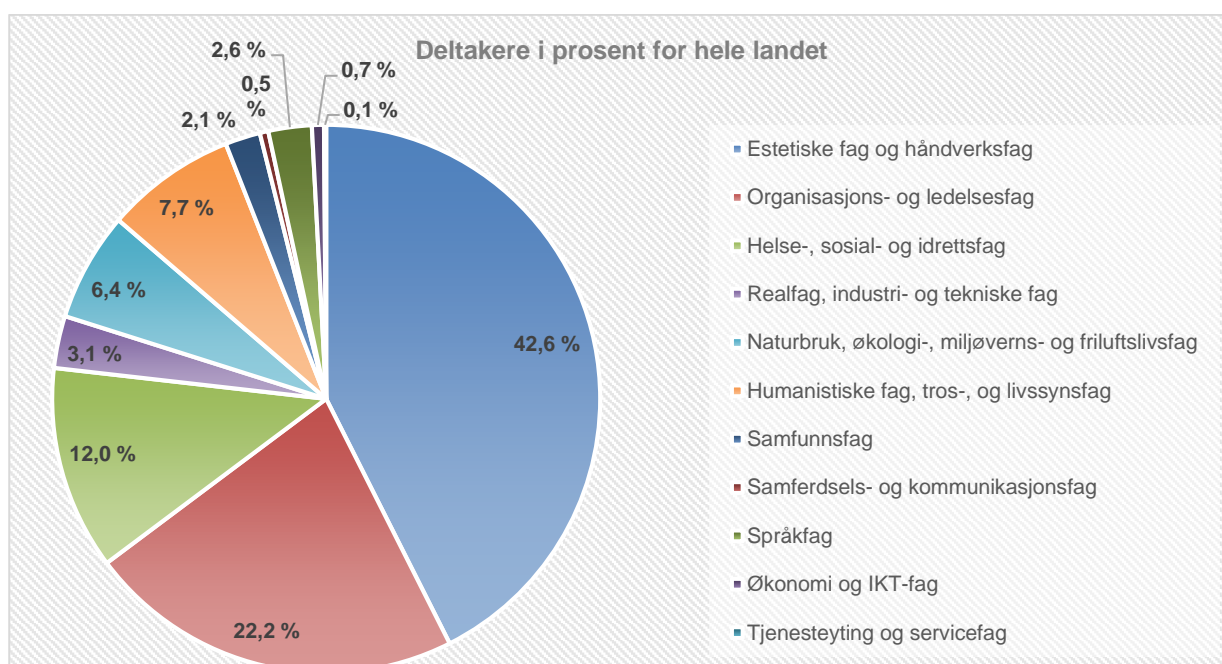
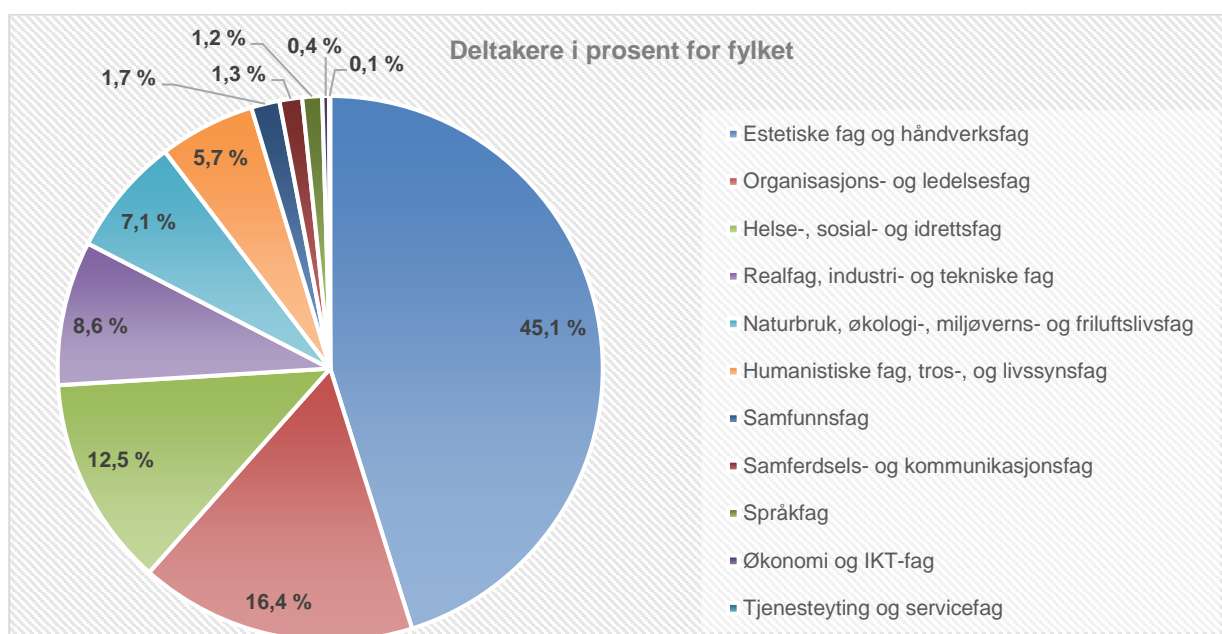
I Sør-Trøndelag var det 15 studieforbund som rapporterte om kursvirksomhet i 2016. Blant de 15 studieforbundene kommer Studieforbundet Folkeuniversitetet fortsatt best ut, som utgjorde 20 prosent av samtlige kurstimer i fylket. Samtidig viste statistikken at Kristelig Studieforbund hadde en betydelig økning i sine kursaktiviteter, og utgjorde nesten dobbelt så mye kursaktivitet som i 2015.

SØR-TRØNDELAG Studieforbund	Kurs			Deltakere			Kurstimer			
	2015	2016	Endring	2015	2016	Endring	2015	2016	Endring	Andel av total timer 2016
Studieforbundet Folkeuniversitetet	548	498	-9,1 %	7282	7484	2,8 %	18399	18229	-0,9 %	19,9 %
Musikkens studieforbund	261	265	1,5 %	3115	3234	3,8 %	17477	16979	-2,8 %	18,5 %
Studieforbundet Funkis	366	412	12,6 %	2892	3121	7,9 %	8301	9520	14,7 %	10,4 %
Studieforbundet kultur og tradisjon	264	291	10,2 %	2470	2810	13,8 %	8609	9468	10,0 %	10,3 %
Studieforbundet KOR	183	190	3,8 %	3774	3992	5,8 %	8289	8826	6,5 %	9,6 %
Studieforbundet Solidaritet	31	24	-22,6 %	166	156	-6,0 %	4297	5373	25,0 %	5,9 %
Studieforbundet natur og miljø	237	202	-14,8 %	2401	2131	-11,2 %	5536	5081	-8,2 %	5,5 %
Kristelig Studieforbund (K-stud)	85	233	174,1 %	884	1708	93,2 %	2381	4705	97,6 %	5,1 %
Idrettens studieforbund	200	194	-3,0 %	2539	2659	4,7 %	5489	4328	-21,2 %	4,7 %
Studieforbundet AOF Norge	90	81	-10,0 %	1715	1138	-33,6 %	3527	3359	-4,8 %	3,7 %
Akademisk Studieforbund	125	131	4,8 %	5500	5668	3,1 %	2356	2517	6,8 %	2,7 %
Studieforbundet næring og samfunn	112	92	-17,9 %	742	651	-12,3 %	2461	2209	-10,2 %	2,4 %
Senterpartiets Studieforbund	26	39	50,0 %	136	202	48,5 %	588	771	31,1 %	0,8 %
Venstres Opplysnings- og Studieforbund	16	16	0,0 %	66	119	80,3 %	292	288	-1,4 %	0,3 %
Samisk studieforbund	1	3	200,0 %	13	35	169,2 %	10	34	240,0 %	0,0 %
<b>Totalt</b>	<b>2545</b>	<b>2671</b>	<b>5,0 %</b>	<b>33695</b>	<b>35108</b>	<b>4,2 %</b>	<b>88012</b>	<b>91687</b>	<b>4,2 %</b>	<b>100,0 %</b>



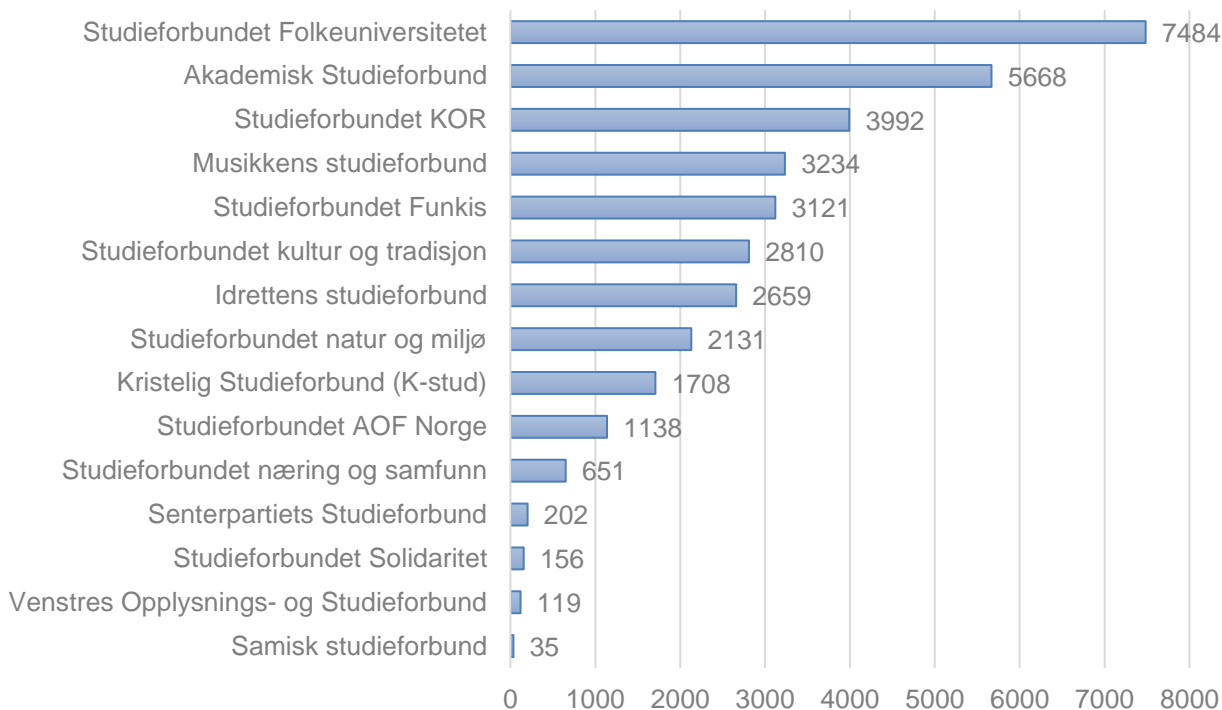
**Tabell 3: Antall kursdeltakere fordelt på hovedemne i fylket og hele landet i 2016**

Hovedemne	Deltakere i fylket	Deltakere i landet	Deltakere i prosent for fylket	Deltakere i prosent for landet
Estetiske fag og håndverksfag	15849	214880	45,1 %	42,6 %
Organisasjons- og ledelsesfag	5763	112178	16,4 %	22,2 %
Helse-, sosial- og idrettsfag	4377	60720	12,5 %	12,0 %
Realfag, industri- og tekniske fag	3004	15539	8,6 %	3,1 %
Naturbruk, økologi-, miljøverns- og friluftslivsfag	2476	32468	7,1 %	6,4 %
Humanistiske fag, tros-, og livssynsfag	1999	38981	5,7 %	7,7 %
Samfunnsfag	590	10457	1,7 %	2,1 %
Samferdsels- og kommunikasjonsfag	472	2542	1,3 %	0,5 %
Språkfag	414	12909	1,2 %	2,6 %
Økonomi og IKT-fag	143	3586	0,4 %	0,7 %
Tjenesteyting og servicefag	21	638	0,1 %	0,1 %
<b>Totalt</b>	<b>35108</b>	<b>504898</b>	<b>100,0 %</b>	<b>100,0 %</b>



## Diagram 1: Kursdeltakere i 2016 for Sør-Trøndelag fylke fordelt på studieforbund

Diagrammet viser klart at Studieforbundet Folkeuniversitetet og Akademisk Studieforbund trekker flest kursdeltakere. I 2016 var det 7 484 deltakere på kurs i regi av Studieforbundet Folkeuniversitetet, en økning på 2,8 prosent, mens Akademisk Studieforbund hadde en liten oppgang på 3,8 prosent (side 5).



## Tabell 4: Antall kurs, deltakere og kurstimer med tilrettelegging fordelt på studieforbund i Sør-Trøndelag

I Sør-Trøndelag var det 7 av 15 studieforbund som benyttet tilretteleggingstilskudd i 2016. Hvor 96 prosent av kursene i Studieforbundet Funkis ble arrangert med støtte gjennom denne ordningen, som igjen utgjorde 93 prosent av fylkets totale tilrettelagte kurser.

Studieforbund	Kurs tilrettelegging	Deltakere tilrettelegging	Kurstimer tilrettelegging	Andel av kurs
Kristelig Studieforbund (K-stud)	2	19	82	0,9 %
Musikkens studieforbund	2	42	48	0,8 %
Samisk studieforbund	1	13	10	33,3 %
Studieforbundet Folkeuniversitetet	12	119	195	2,4 %
Studieforbundet Funkis	395	2947	9051	95,9 %
Studieforbundet kultur og tradisjon	6	54	94	2,1 %
Studieforbundet Solidaritet	9	18	1744	37,5 %
<b>Totalt</b>	<b>427</b>	<b>3212</b>	<b>11224</b>	<b>16,0 %</b>



**Diagram 2: Antall deltakere fordelt på alder, etter kjønn i 2016 og utvikling over tid**

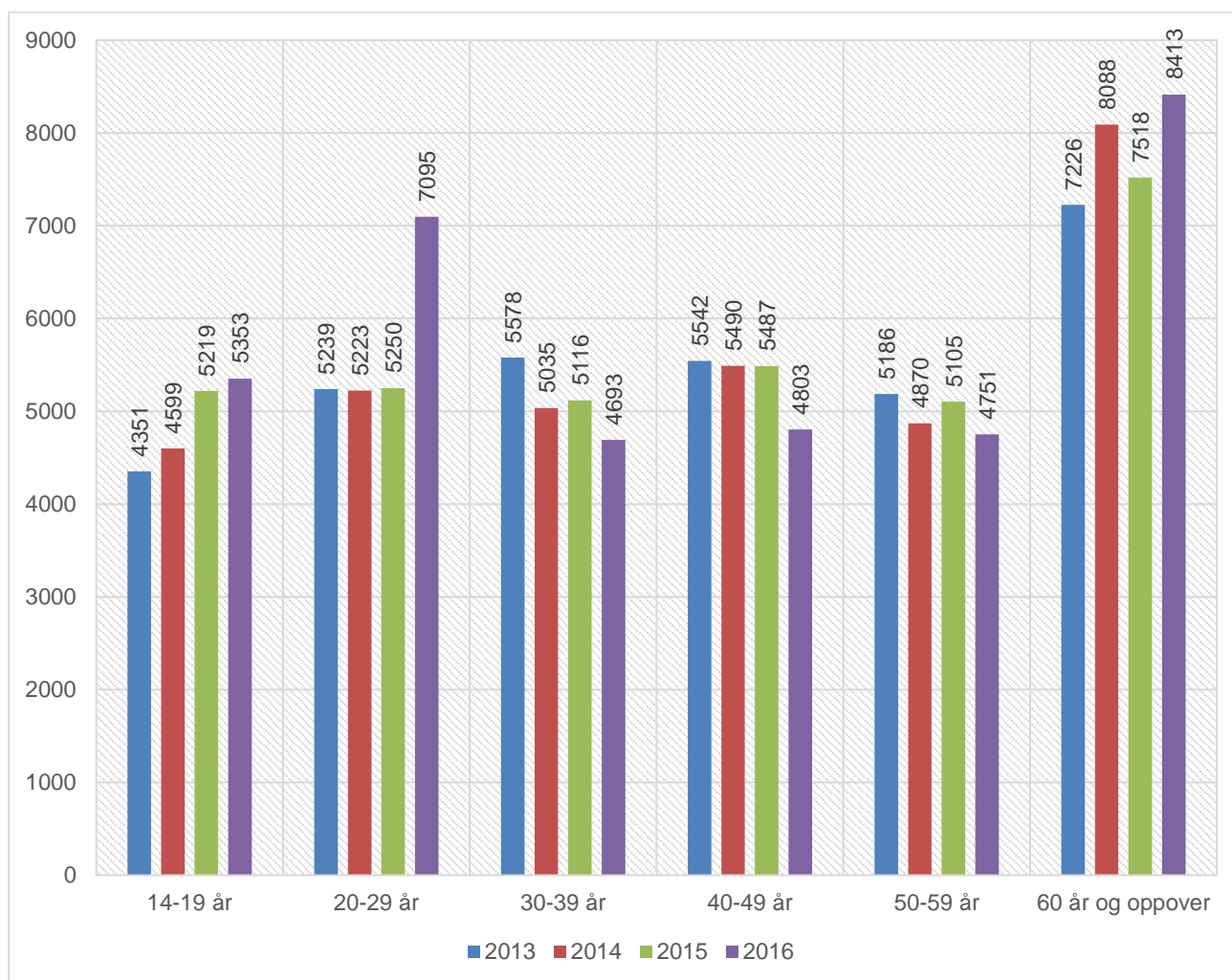


**19 046 kvinner**



**16 062 menn**

År	14-19 år	20-29 år	30-39 år	40-49 år	50-59 år	60 år og oppover
2013	4351	5239	5578	5542	5186	7226
2014	4599	5223	5035	5490	4870	8088
2015	5219	5250	5116	5487	5105	7518
2016	5353	7095	4693	4803	4751	8413



## Tabell 5: Emner med flest deltakere i ulike aldersgrupper

Hos studieforbundene finnes det et bredt kurstilbud som retter seg mot ulike aldersgrupper. Det vises forskjellige behov og interesse for fagene i alle aldersgruppene. Det varierer også fra fylke til fylke.

I Sør-Trøndelag ser vi at de yngste deltakerne (14-19 år) deltok mest på kurs innenfor emne «samspill».

Emne innenfor «andre industri- og tekniske fag» tiltrakk flest deltakere i aldersgruppe mellom 20 og 29 år. Blant deltakerne mellom 30 og 39 år og mellom 40 og 49 år, finner vi kurs for «helse og omsorg» og «andre organisasjons- og ledelsesfag».

Deltakerne, fra 50 år og oppover deltok mye på kurs i «sang, vokalmusikk og kor».

Emne	Deltakere 14-19 år
samspill	1272
etikk	824
andre organisasjons- og ledelsesfag	631
kristendom	526

Tabell: Emner med flest deltakere i alderen 14 til 19 år.

Emne	Deltakere 20-29 år
andre industri- og tekniske fag	1681
sang, vokalmusikk og kor	1037
andre organisasjons- og ledelsesfag	597
samspill	596

Tabell: Emner med flest deltakere i alderen 20 til 29 år.

Emne	Deltakere 30-39 år
helse og omsorg	1161
andre organisasjons- og ledelsesfag	613
sang, vokalmusikk og kor	490
samspill	374

Tabell: Emner med flest deltakere i alderen 30 til 39 år.

Emne	Deltakere 40-49 år
andre organisasjons- og ledelsesfag	843
sang, vokalmusikk og kor	812
samspill	639
helse og omsorg	405

Tabell: Emner med flest deltakere i alderen 40 til 49 år.

Emne	Deltakere 50-59 år
sang, vokalmusikk og kor	1544
samspill	689
helse og omsorg	322
tillitsvalgte i arbeidslivet	235

Tabell: Emner med flest deltakere i alderen 50 til 59 år.

Emne	Deltakere fra 60 år
sang, vokalmusikk og kor	2190
helse og omsorg	1442
Dans	1371
tekstil	380

Tabell: Emner med flest deltakere i alderen 60 år og oppover.

### Diagram 3: Utvikling i total kursaktivitet i perioden 2013-2016 i Sør-Trøndelag

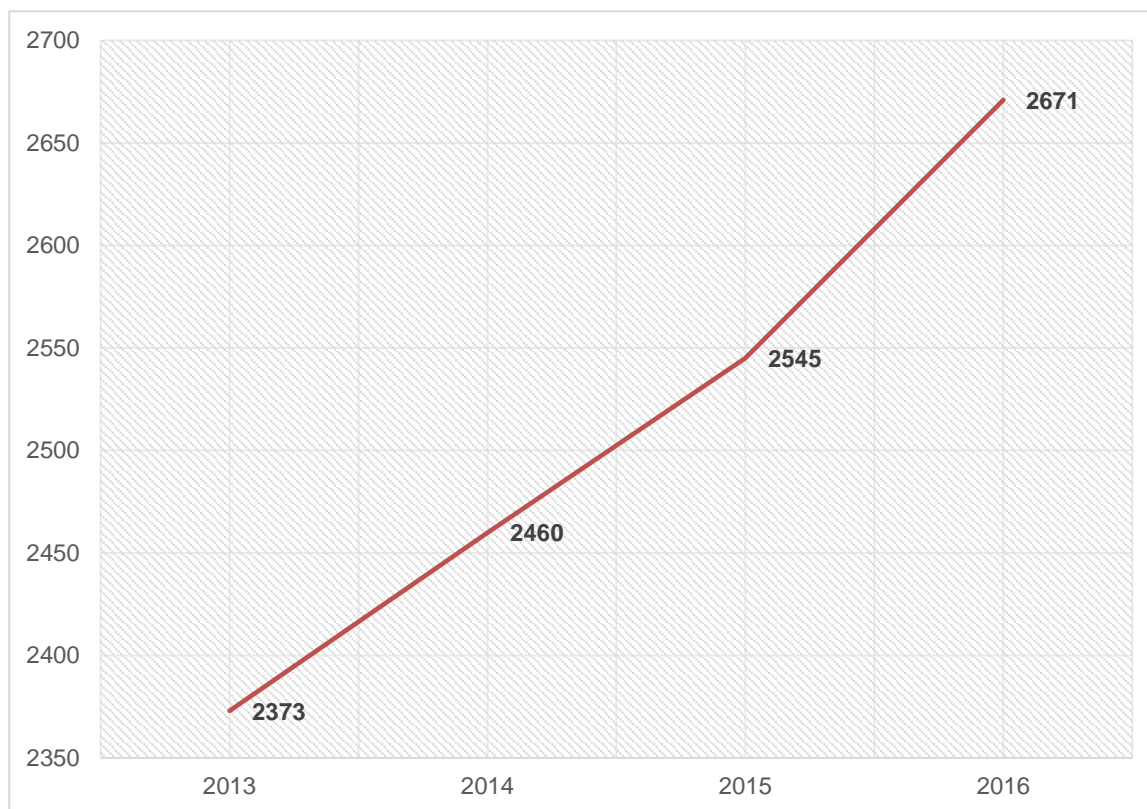


Diagram: Utvikling i antall kurs i perioden 2013-2016.

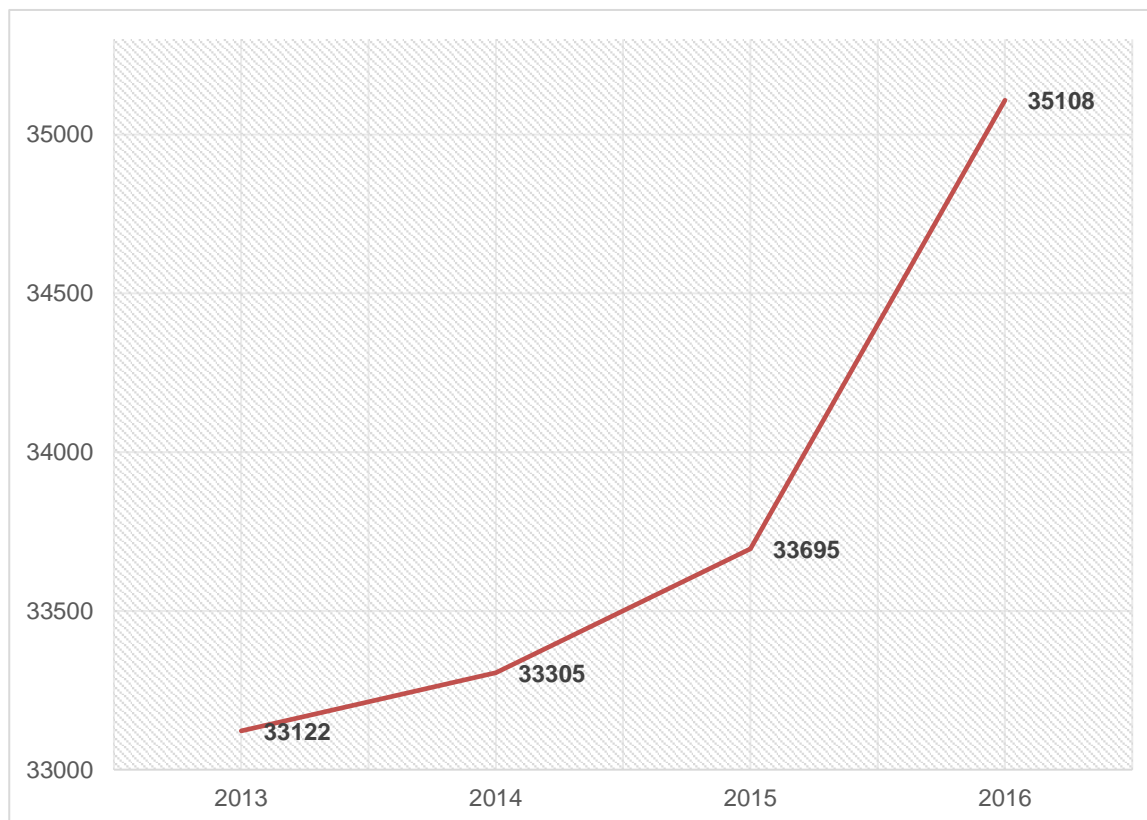


Diagram: Utvikling i antall deltakere i perioden 2013-2016.

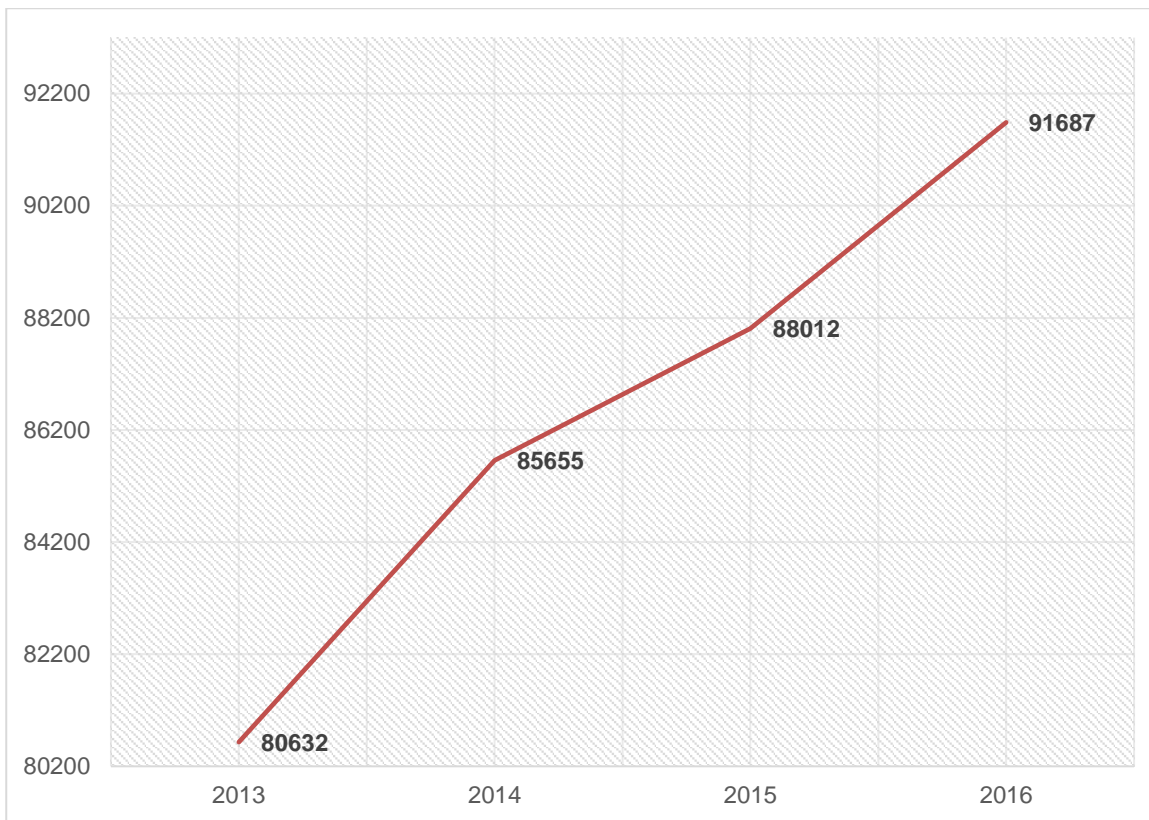


Diagram: Utvikling i antall kurstimer i perioden 2013-2016.

# Del II Kommuner

## Tabell 1: Kursaktivitet etter kommunene i hele landet

Alle de 50 beste kurskommunene i Norge arrangerte mer enn 15 kurs per 1 000 innbyggere i 2016. Kommunene Evenes og Hurdal står fortsatt øverst på listen, med over 100 kurs per 1 000 innbyggere. Kommunene Agdenes og Røros i Sør-Trøndelag fylke var blant landets beste kommuner. (Kommuner i Sør-Trøndelag markert med oransje)

Toppliste	Kommune	Fylke	Antall kurs per 1 000 innbyggere
1	Evenes	Nordland	136,43
2	Hurdal	Akershus	107,16
3	Fosnes	Nord-Trøndelag	83,73
<b>4</b>	<b>Agdenes</b>	<b>Sør-Trøndelag</b>	<b>76,17</b>
5	Engerdal	Hedmark	46,74
6	Bø	Telemark	44,09
7	Nesna	Nordland	42,44
8	Lillehammer	Oppland	30,79
9	Sømna	Nordland	30,53
10	Hemsedal	Buskerud	30,14
11	Kragerø	Telemark	27,43
12	Namdalseid	Nord-Trøndelag	27,13
13	Flå	Buskerud	27,00
14	Dovre	Oppland	26,66
15	Lavangen	Troms	25,69
16	Alvdal	Hedmark	25,14
17	Hyllestad	Sogn og Fjordane	25,09
18	Jølster	Sogn og Fjordane	24,83
19	Lom	Oppland	24,29
20	Vega	Nordland	24,12
21	Vinje	Telemark	23,88
22	Tynset	Hedmark	23,66
23	Seljord	Telemark	22,73
24	Inderøy	Nord-Trøndelag	21,57
<b>25</b>	<b>Røros</b>	<b>Sør-Trøndelag</b>	<b>21,47</b>
26	Bykle	Aust-Agder	21,16
27	Guovdageaidnu - Kautokeino	Finnmark	20,97
28	Brønnøy	Nordland	20,47
29	Eidfjord	Hordaland	19,46
30	Løten	Hedmark	19,24
31	Kviteseid	Telemark	19,20
32	Våler	Hedmark	18,35
33	Steigen	Nordland	18,09
34	Målselv	Troms	17,95
35	Trysil	Hedmark	17,93
36	Gol	Buskerud	17,91
37	Fauske	Nordland	17,70
38	Lierne	Nord-Trøndelag	17,45
39	Namsskogan	Nord-Trøndelag	17,30
40	Radøy	Hordaland	16,94
41	Etnedal	Oppland	16,65
42	Norddal	Møre og Romsdal	16,34
43	Tranøy	Troms	16,20
44	Gjerstad	Aust-Agder	16,17
45	Ulvik	Hordaland	16,13
46	Storfjord	Troms	16,09
47	Høylandet	Nord-Trøndelag	16,00
48	Nærøy	Nord-Trøndelag	16,00
49	Øyer	Oppland	15,97
50	Rendalen	Hedmark	15,95

Tabell 1.1: Kursaktivitet i de største kommunene (Kommuner med minst 20 000 innbyggere)

Tabellene under viser at statistikkene er oppdatert med ny kommunegruppering. Grupper er fordelt i tråd med kilde fra Statistisk sentralbyrå (SSB). Kommuner blir fordelt opp i tre grupper etter folkemengden slik at 1) *Store kommuner består av 20 000 eller flere innbyggere.*

2) *Mellomstore kommuner består av fra 5 000 til 19 999 innbyggere.* 3) *Små kommuner består av færre enn 5 000 innbyggere.*

Av de 30 største kommunene er det Lillehammer kommune i Oppland som lykkes best i å tilrettelegge for at frivillige organisasjoner arrangerer kurs og opplæring for voksne, som utgjør over 30 kurs per 1 000 innbyggere.

Ingen av de 30 største kurskommunene i Norge er i Sør-Trøndelag fylke.

Toppliste	Kommune	Fylke	Antall kurs per 1 000 innbyggere
1	Lillehammer	Oppland	30,79
2	Ullensaker	Akershus	15,00
3	Steinkjer	Nord-Trøndelag	13,31
4	Stange	Hedmark	12,72
5	Molde	Møre og Romsdal	12,64
6	Ringsaker	Hedmark	11,58
7	Hamar	Hedmark	11,22
8	Kongsberg	Buskerud	11,14
9	Askøy	Hordaland	10,78
10	Sandefjord	Vestfold	10,52
11	Tromsø	Troms	10,08
12	Haugesund	Rogaland	10,01
13	Tønsberg	Vestfold	10,01
14	Kristiansand	Vest-Agder	9,90
15	Bergen	Hordaland	9,89
16	Ålesund	Møre og Romsdal	9,69
17	Alta	Finnmark	9,60
18	Drammen	Buskerud	9,32
19	Skedsmo	Akershus	9,29
20	Elverum	Hedmark	9,27
21	Gjøvik	Oppland	9,12
22	Stavanger	Rogaland	9,12
23	Sarpsborg	Østfold	9,03
24	Stjørdal	Nord-Trøndelag	8,92
25	Bodø	Nordland	8,75
26	Ski	Telemark	8,33
27	Rana	Nordland	8,22
28	Nittedal	Akershus	8,14
29	Harstad	Troms	7,98
30	Larvik	Vestfold	7,86

Tabell 1.2: Kurs i de mellomstore kommunene (Kommuner med 5 000-19 999 innbyggere)

Kommunene Bø og Kragerø i Telemark skiller seg markant ut som de beste kommuner med kurs i gruppen fra 5 000 til 19 999 innbyggere. Der arrangerer organisasjonene mer enn 27 kurs for hver 1 000 innbyggere, etterfulgt av Tynset kommune i Hedmark, 24 kurs for hver 1 000 innbyggere.

Kommunene Røros, Midtre Gauldal og Rissa i Sør-Trøndelag fylke arrangerte mest kurs per 1 000 innbygger blant de mellomstore kommunene. (Kommuner i Sør-Trøndelag markert med oransje)

Toppliste	Kommune	Fylke	Antall kurs per 1 000 innbyggere
1	Bø	Telemark	44,09
2	Kragerø	Telemark	27,43
3	Tynset	Hedmark	23,66
4	Inderøy	Nord-Trøndelag	21,57
<b>5</b>	<b>Røros</b>	<b>Sør-Trøndelag</b>	<b>21,47</b>
6	Brønnøy	Nordland	20,47
7	Løten	Hedmark	19,24
8	Målselv	Troms	17,95
9	Trysil	Hedmark	17,93
10	Fauske	Nordland	17,70
11	Radøy	Hordaland	16,94
12	Nærøy	Nord-Trøndelag	16,00
13	Øyer	Oppland	15,97
14	Gloppen	Sogn og Fjordane	15,04
15	Voss	Hordaland	14,28
16	Ørsta	Møre og Romsdal	13,86
17	Eid	Sogn og Fjordane	13,47
18	Volda	Møre og Romsdal	12,61
19	Åsnes	Hedmark	12,47
20	Luster	Sogn og Fjordane	12,37
21	Meløy	Nordland	12,05
22	Lindås	Hordaland	11,98
23	Førde	Sogn og Fjordane	11,94
24	Verdal	Nord-Trøndelag	11,82
25	Andebu	Vestfold	11,62
<b>26</b>	<b>Midtre Gauldal</b>	<b>Sør-Trøndelag</b>	<b>11,59</b>
27	Levanger	Nord-Trøndelag	11,22
<b>28</b>	<b>Rissa</b>	<b>Sør-Trøndelag</b>	<b>10,99</b>
29	Narvik	Nordland	10,97
30	Surnadal	Møre og Romsdal	10,89



Tabell 1.3: Kurs i de små kommunene (Kommuner med 0-4 999 innbyggere)

Evenes kommune i Nordland og Hurdal kommune i Akershus hadde mest kursaktivitet med færre enn 3 000 innbyggere på landsbasis. (se Tabell 1)

I 2016 hadde Sør-Trøndelag kun én kommune som var blant de små kurskommunene, med 76 kurs per 1 000 innbyggere. (Kommuner i Sør-Trøndelag markert med oransje)

Toppliste	Kommune	Fylke	Antall kurs per 1 000 innbyggere
1	Evenes	Nordland	136,43
2	Hurdal	Akershus	107,16
3	Fosnes	Nord-Trøndelag	83,73
<b>4</b>	<b>Agdenes</b>	<b>Sør-Trøndelag</b>	<b>76,17</b>
5	Engerdal	Hedmark	46,74
6	Nesna	Nordland	42,44
7	Sømna	Nordland	30,53
8	Hemsedal	Buskerud	30,14
9	Namdalseid	Nord-Trøndelag	27,13
10	Flå	Buskerud	27,00
11	Dovre	Oppland	26,66
12	Lavangen	Troms	25,69
13	Alvdal	Hedmark	25,14
14	Hyllestad	Sogn og Fjordane	25,09
15	Jølster	Sogn og Fjordane	24,83
16	Lom	Oppland	24,29
17	Vega	Nordland	24,12
18	Vinje	Telemark	23,88
19	Seljord	Telemark	22,73
20	Bykle	Aust-Agder	21,16
21	Guovdageaidnu - Kautokeino	Finnmark	20,97
22	Eidfjord	Hordaland	19,46
23	Kviteseid	Telemark	19,20
24	Våler	Hedmark	18,35
25	Steigen	Nordland	18,09
26	Gol	Buskerud	17,91
27	Lierne	Nord-Trøndelag	17,45
28	Namsskogan	Nord-Trøndelag	17,30
29	Etnedal	Oppland	16,65
30	Norddal	Møre og Romsdal	16,34

## Tabell 2: Antall kurs i Sør-Trøndelag fordelt etter kommune, sortert etter kurs per 1 000 innbyggere

Samtlige 25 av 25 kommuner i Sør-Trøndelag rapporterte om kursvirksomhet i 2016, og best av alle var Agdenes kommune med 76 kurs for hver 1 000 innbyggere.

Kommune	Kurs	Andel av fylkets kurs	Kurs per 1 000 innbyggere
Agdenes	132	4,9 %	76,2
Røros	121	4,5 %	21,5
Holtålen	32	1,2 %	15,8
Åfjord	49	1,8 %	15,0
Rennebu	36	1,3 %	14,1
Hitra	60	2,2 %	13,0
Midtre Gauldal	73	2,7 %	11,6
Rissa	73	2,7 %	11,0
Hemne	44	1,6 %	10,3
Bjugn	48	1,8 %	10,0
Oppdal	68	2,5 %	9,9
Snillfjord	9	0,3 %	9,2
Ørland	46	1,7 %	8,8
Selbu	34	1,3 %	8,2
Trondheim	1459	54,6 %	7,8
Tydal	6	0,2 %	7,1
Klæbu	41	1,5 %	6,8
Melhus	105	3,9 %	6,5
Malvik	80	3,0 %	5,8
Orkdal	67	2,5 %	5,7
Skaun	43	1,6 %	5,5
Osen	5	0,2 %	5,1
Meldal	20	0,7 %	5,1
Frøya	14	0,5 %	2,9
Roan	2	0,1 %	2,1
*Sør-Trøndelag	4	0,1 %	0,0

\*Noen kurs arrangeres av organisasjonenes fylkesledd og får ikke en kommunetilknytning i statistikken. Derfor rapporteres disse under Sør-Trøndelag fylkeskommune.



**VOFO Sør-Trøndelag**

**Kari K. Engen**

**Prinsensgt. 44, 7011 Trondheim**

**Tlf: 99 35 44 13**

**[sor.trondelag@vofo.no](mailto:sor.trondelag@vofo.no)**

**VOFO sentralt**

**Akersgata 41, 0518 Oslo**

**Tlf: 22 41 00 00**

**[vofo@vofo.no](mailto:vofo@vofo.no)**

**[www.vofo.no](http://www.vofo.no)**