

# STUDIEFORBUNDENES KURSVIRKSOMHET 2018

## Sogn og Fjordane



*Gjennom opplæring og utvikling sprer vi muligheter og kunnskap over hele landet og får lokalsamfunn til å spire og gro. Vofo – Næring til et levende lokalsamfunn.*

## Innhold

Del I Fylket.....	2
Nøkkeltall nasjonalt.....	3
Nøkkeltall for Sogn og Fjordane fylke.....	3
Tabell 1: Antall kurs, deltakere og kurstimer etter fylke i 2018.....	4
Tabell 2: Utvikling i antall kurs, deltakere og kurstimer i studieforbundene 2017-2018.....	5
Tabell 3: Antall kursdeltakere fordelt på hovedemne i fylket og hele landet i 2018.....	6
Diagram 1: Topp 20 emner etter kursdeltakere.....	7
Tabell 4: Emner med flest deltakere i ulike aldersgrupper.....	8
Diagram 2: Antall deltakere fordelt på alder i 2018 og utvikling over tid.....	9
Diagram 3: Kursdeltakere for Sogn og Fjordane fylke fordelt på studieforbund.....	9
Tabell 5: Antall kurs, deltakere og kurstimer med tilrettelegging fordelt på studieforbund....	10
Diagram 4: Utvikling i total kursaktivitet i perioden 2015-2018 i Sogn og Fjordane.....	10
Del II Kommuner.....	12
Tabell 1: Kursaktivitet etter kommunene i hele landet.....	13
Tabell 2: Antall kurs i Sogn og Fjordane etter kommune; Kurs per 1 000 innbyggere.....	14

# Del I Fylket

## Nøkkeltall nasjonalt

De frivillige organisasjonene arrangerer kurs i alle landets fylker, og hvert år rapporterer de sin kursaktivitet gjennom studieforbundene.

I 2018 ble det gjennomført 43 338 kurs for 478 548 kursdeltakere i 417 av landets 422 kommuner. Dette utgjorde nær 1.4 millioner timer med læring.

## Nøkkeltall for Sogn og Fjordane fylke

Hele 13 studieforbund er representert i Sogn og Fjordane. Deres 78 frivillige medlemsorganisasjoner arrangerte til sammen 962 kurs i 2018. Det tilsvarer nærmere 9 kurs per 1000 innbyggere.



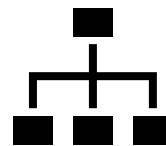
**962**  
kurs



**4 prosent**  
av kursene ble tilrettelagt for deltakere med  
særskilte behov



**11 766**  
kursdeltakere



**78**  
frivillige organisasjoner arrangerte kursene



**26 av 26**  
kommuner rapporterte om kursvirksomhet



**25 769**  
kurstimer



**4 952**  
Menn



**6 814**  
Kvinner

Tabell 1: Antall kurs, deltakere og kurstimer etter fylke i 2018

Tabellen viser studieforbundenes totale kursaktivitet gjennomført i de ulike fylkene i 2018.

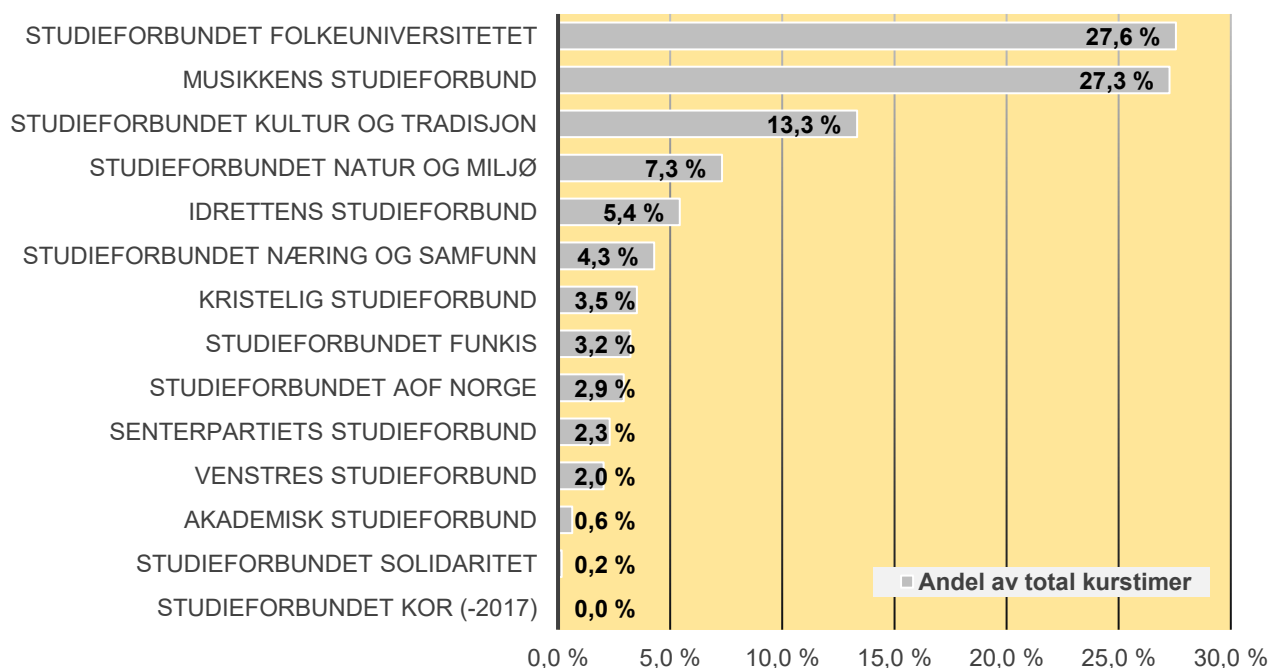
I 2018 rapporterte studieforbundene i Sogn og Fjordane om 8,7 kurs for hver 1 000 innbygger, som ligger over landsgjennomsnittet på 8,2 kurs per 1 000 innbyggere.

<b>Fylke</b>	<b>Kurs</b>	<b>Deltakere</b>	<b>Timer</b>	<b>Kurs pr. 1000 innbygger</b>
Oppland	2 678	23 633	65 618	14,1
Hedmark	2 240	21 384	71 930	11,4
Nordland	2 412	23 639	70 832	9,9
Trøndelag	4 404	48 445	167 039	9,6
Troms	1 515	17 311	50 959	9,1
Telemark	1 525	14 931	46 489	8,8
Finnmark	668	6 218	20 473	8,8
<b>Sogn og Fjordane</b>	<b>962</b>	<b>11 766</b>	<b>25 769</b>	<b>8,7</b>
Møre og Romsdal	2 223	24 001	62 092	8,3
Hordaland	4 266	46 604	139 551	8,2
<b>Totalt/gjennomsnitt</b>	<b>43 338</b>	<b>478 548</b>	<b>1 389 842</b>	<b>8,2</b>
Buskerud	2 223	23 305	80 027	7,9
Vest-Agder	1 453	13 725	42 779	7,8
Vestfold	1 931	19 068	62 629	7,8
Oslo	4 842	70 720	158 363	7,2
Akershus	4 223	51 952	130 916	6,9
Aust-Agder	770	8 395	24 296	6,6
Rogaland	3 086	33 146	103 783	6,5
Østfold	1 902	20 064	65 775	6,4
Svalbard	15	241	522	0,0

**Tabell 2: Utvikling i antall kurs, deltakere og kurstimer i studieforbundene 2017-2018**

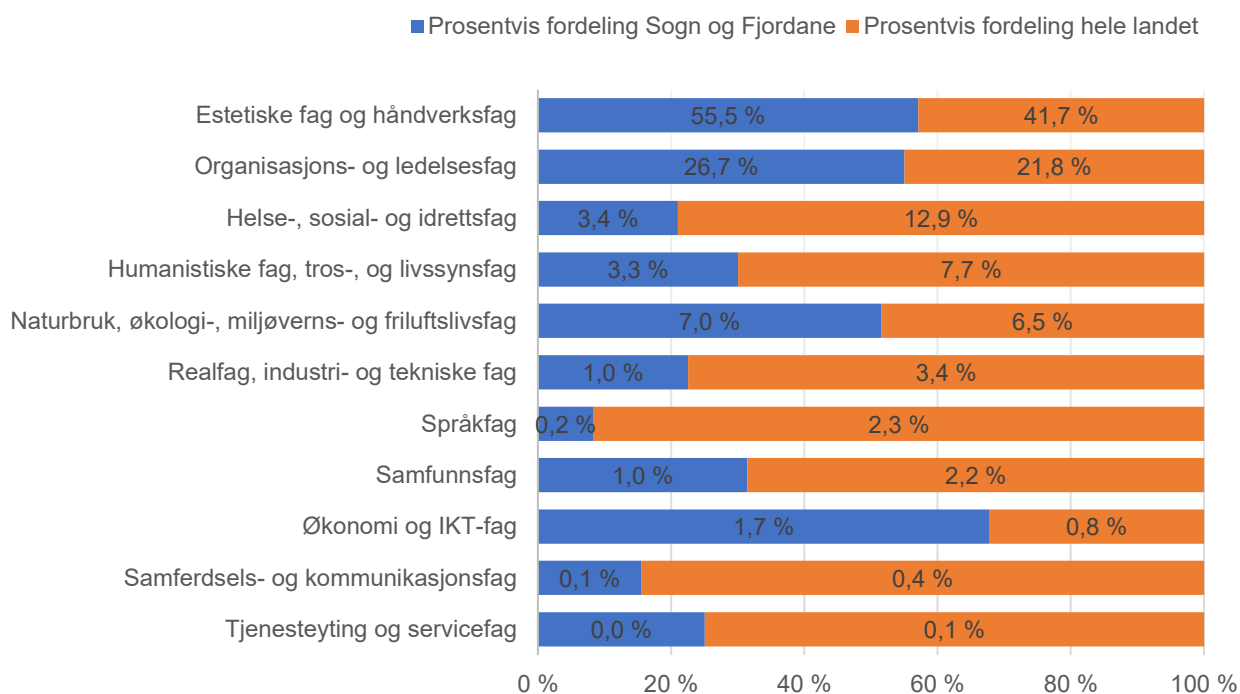
I Sogn og Fjordane var det 13 studieforbund som rapporterte om kursvirksomhet i 2018. Musikkens studieforbund hadde en betydelig oppgang i kursaktiviteten. Dette skyldes at Studieforbundet KOR ble avvirket fra 01.01.2018, og korforbundets medlemskor var fra 2018 medlem av Musikkens studieforbund.

Studieforbund	Kurs			Deltakere			Kurstimer			
	2017	2018	Endring	2017	2018	Endring	2017	2018	Endring	Andel av total timer
Studieforbundet Folkeuniversitetet	220	200	-9,1 %	2 997	2 804	-6,4 %	7 375	7 101	-3,7 %	27,6 %
Musikkens studieforbund	85	215	152,9 %	805	2 668	231,4 %	2 609	7 027	169,3 %	27,3 %
Studieforbundet kultur og tradisjon	138	128	-7,2 %	1 439	1 160	-19,4 %	3 892	3 435	-11,7 %	13,3 %
Studieforbundet natur og miljø	89	99	11,2 %	800	912	14,0 %	1 866	1 884	1,0 %	7,3 %
Idrettens studieforbund	61	72	18,0 %	1 137	1 224	7,7 %	1 103	1 400	26,9 %	5,4 %
Studieforbundet næring og samfunn	75	53	-29,3 %	549	523	-4,7 %	1 168	1 105	-5,4 %	4,3 %
Kristelig studieforbund	35	50	42,9 %	238	452	89,9 %	768	905	17,8 %	3,5 %
Studieforbundet Funkis	58	41	-29,3 %	432	307	-28,9 %	1 315	833	-36,7 %	3,2 %
Studieforbundet AOF Norge	46	40	-13,0 %	709	561	-20,9 %	1 181	757	-35,9 %	2,9 %
Senterpartiets studieforbund	15	27	80,0 %	73	134	83,6 %	400	593	48,3 %	2,3 %
Venstres studieforbund	36	23	-36,1 %	182	169	-7,1 %	847	525	-38,0 %	2,0 %
Akademisk studieforbund	12	13	8,3 %	550	847	54,0 %	246	164	-33,3 %	0,6 %
Studieforbundet Solidaritet	0	1	0,0 %	0	5	0,0 %	0	40	0,0 %	0,2 %
Studieforbundet KOR (-2017)	105	0	0,0 %	1 677	0	0,0 %	3 789	0	0,0 %	0,0 %
<b>Totalsum</b>	<b>975</b>	<b>962</b>	<b>-1,4 %</b>	<b>11 588</b>	<b>11 766</b>	<b>1,5 %</b>	<b>26 559</b>	<b>25 769</b>	<b>-3,0 %</b>	<b>100,0 %</b>



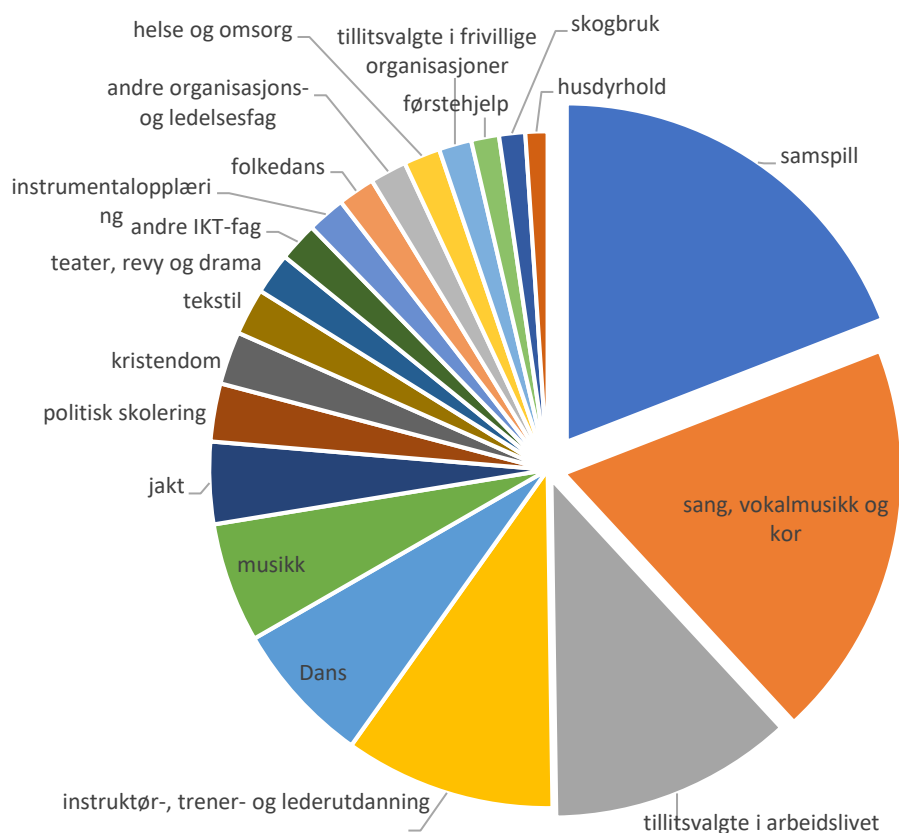
Tabell 3: Antall kursdeltakere fordelt på hovedemne i fylket og hele landet i 2018

Hovedemne	Deltakere Sogn og Fjordane	Prosentvis fordeling	Deltakere hele landet	Prosentvis fordeling
Estetiske fag og håndverksfag	6 526	55,5 %	199 321	41,7 %
Organisasjons- og ledelsesfag	3 145	26,7 %	104 423	21,8 %
Helse-, sosial- og idrettsfag	405	3,4 %	61 846	12,9 %
Humanistiske fag, tros-, og livssynsfag	391	3,3 %	36 986	7,7 %
Naturbruk, økologi-, miljøverns- og friluftslivsfag	819	7,0 %	31 325	6,5 %
Realfag, industri- og tekniske fag	117	1,0 %	16 336	3,4 %
Språkfag	25	0,2 %	11 127	2,3 %
Samfunnsfag	120	1,0 %	10 631	2,2 %
Økonomi og IKT-fag	204	1,7 %	3 950	0,8 %
Samferdsels- og kommunikasjonsfag	9	0,1 %	1 994	0,4 %
Tjenesteyting og servicefag	5	0,0 %	609	0,1 %
<b>Totalsum</b>	<b>11 766</b>	<b>100,0 %</b>	<b>478 548</b>	<b>100,0 %</b>



## Diagram 1: Topp 20 emner etter kursdeltakere

De 20 mest populære kursemnene som ble arrangert av frivillige og ideelle organisasjoner i Sogn og Fjordane fylke. 18 prosent av deltakerne har tatt kurs i «samspill». Etter dette følger «sang, vokalmusikk og kor», og deretter «tillitsvalgte i arbeidslivet».



<b>Emne</b>	<b>Kurs</b>	<b>Deltakere</b>	<b>Timer</b>
<i>samspill</i>	134	<b>2081</b>	5513
<i>sang, vokalmusikk og kor</i>	160	<b>2072</b>	5174
<i>tillitsvalgte i arbeidslivet</i>	39	<b>1269</b>	557
<i>instruktør-, trener- og lederutdanning</i>	63	<b>1098</b>	1295
<i>Dans</i>	59	<b>745</b>	1851
<i>musikk</i>	64	<b>624</b>	2096
<i>jakt</i>	21	<b>427</b>	554
<i>politisk skolering</i>	51	<b>302</b>	1134
<i>kristendom</i>	34	<b>275</b>	520
<i>tekstil</i>	46	<b>243</b>	983
<i>teater, revy og drama</i>	19	<b>215</b>	707
<i>andre IKT-fag</i>	13	<b>204</b>	140
<i>instrumentalloplæring</i>	25	<b>199</b>	389
<i>folkedans</i>	21	<b>193</b>	538
<i>andre organisasjons- og ledelsesfag</i>	15	<b>191</b>	460
<i>helse og omsorg</i>	27	<b>190</b>	644
<i>tillitsvalgte i frivillige organisasjoner</i>	10	<b>170</b>	132
<i>førstehjelp</i>	22	<b>145</b>	510
<i>skogbruk</i>	23	<b>136</b>	383
<i>husdyrhold</i>	15	<b>115</b>	211



## Tabell 4: Emner med flest deltakere i ulike aldersgrupper

Studieforbundene har et bredt kurstilbud som retter seg mot ulike aldersgrupper, behov og faglige interesser. Dette varierer fra fylke til fylke.

I Sogn og Fjordane ser vi at deltakerne i alderen 14 år og opptil 59 år er det stor interesse for opplæring for samspill, tillitsvalgte i arbeidslivet og instruktør-, trener- og lederutdanning.

Emne innenfor «sang, vokalmusikk og kor» tiltrakk flest deltakere fra 60 år og oppover.

Emne	Deltakere 14-19 år
samspill	581
instruktør-, trener- og lederutdanning	184
kristendom	169
jakt	155

Tabell: Emner med flest deltakere i alderen 14 til 19 år.

Emne	Deltakere 20-29 år
instruktør-, trener- og lederutdanning	312
samspill	150
jakt	119
tillitsvalgte i arbeidslivet	105

Tabell: Emner med flest deltakere i alderen 20 til 29 år.

Emne	Deltakere 30-39 år
tillitsvalgte i arbeidslivet	241
instruktør-, trener- og lederutdanning	203
samspill	192
sang, vokalmusikk og kor	101

Tabell: Emner med flest deltakere i alderen 30 til 39 år.

Emne	Deltakere 40-49 år
tillitsvalgte i arbeidslivet	445
samspill	325
sang, vokalmusikk og kor	243
instruktør-, trener- og lederutdanning	233

Tabell: Emner med flest deltakere i alderen 40 til 49 år.

Emne	Deltakere 50-59 år
sang, vokalmusikk og kor	543
samspill	469
tillitsvalgte i arbeidslivet	315
instruktør-, trener- og lederutdanning	127

Tabell: Emner med flest deltakere i alderen 50 til 59 år.

Emne	Deltakere fra 60 år
sang, vokalmusikk og kor	1 072
Dans	650
samspill	364
musikk	277

Tabell: Emner med flest deltakere i alderen 60 år og oppover.

Diagram 2: Antall deltakere fordelt på alder i 2018 og utvikling over tid

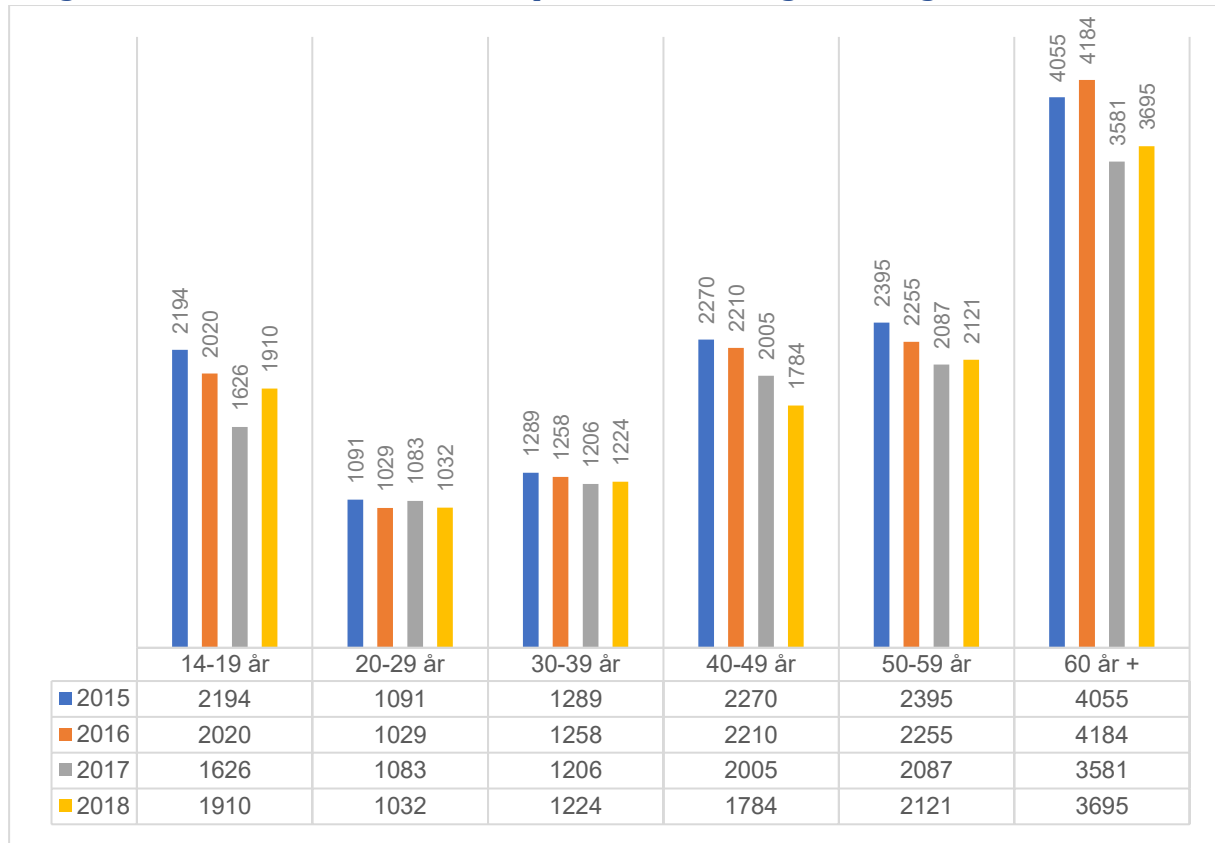
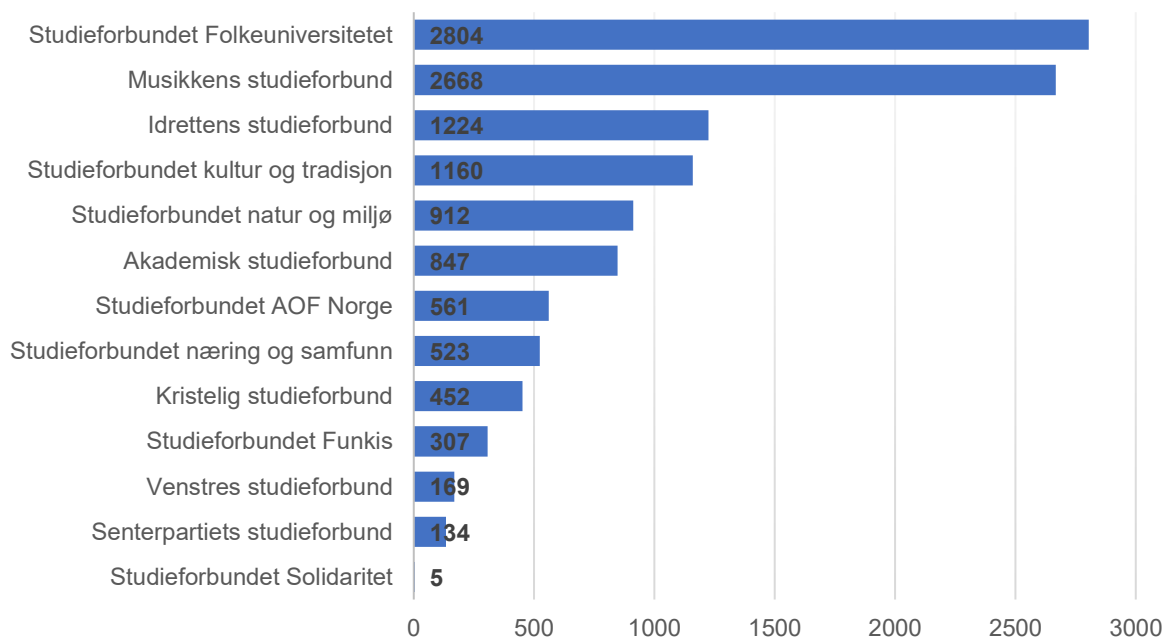


Diagram 3: Kursdeltakere for Sogn og Fjordane fylke fordelt på studieforbund

Studieforbundet Folkeuniversitetet og Musikkens studieforbund var fylkets største studieforbund målt etter antall kursdeltakere, og utgjorde tilsammen over 47 prosent av kursdeltakerne i fylket.



Tabell 5: Antall kurs, deltakere og kurstimer med tilrettelegging fordelt på studieforbund

I Sogn og Fjordane var det 4 av 13 studieforbund som benyttet tilretteleggingstilskudd i 2018.

Studieforbund	Kurs	Deltakere finansiert med TRT	Kurstimer
Studieforbundet Funkis	22	181	375
Studieforbundet kultur og tradisjon	1	1	14
Studieforbundet natur og miljø	1	3	23
Studieforbundet næring og samfunn	10	96	127
<b>Totalsum</b>	<b>34</b>	<b>281</b>	<b>539</b>

Diagram 4: Utvikling i total kursaktivitet i perioden 2015-2018 i Sogn og Fjordane

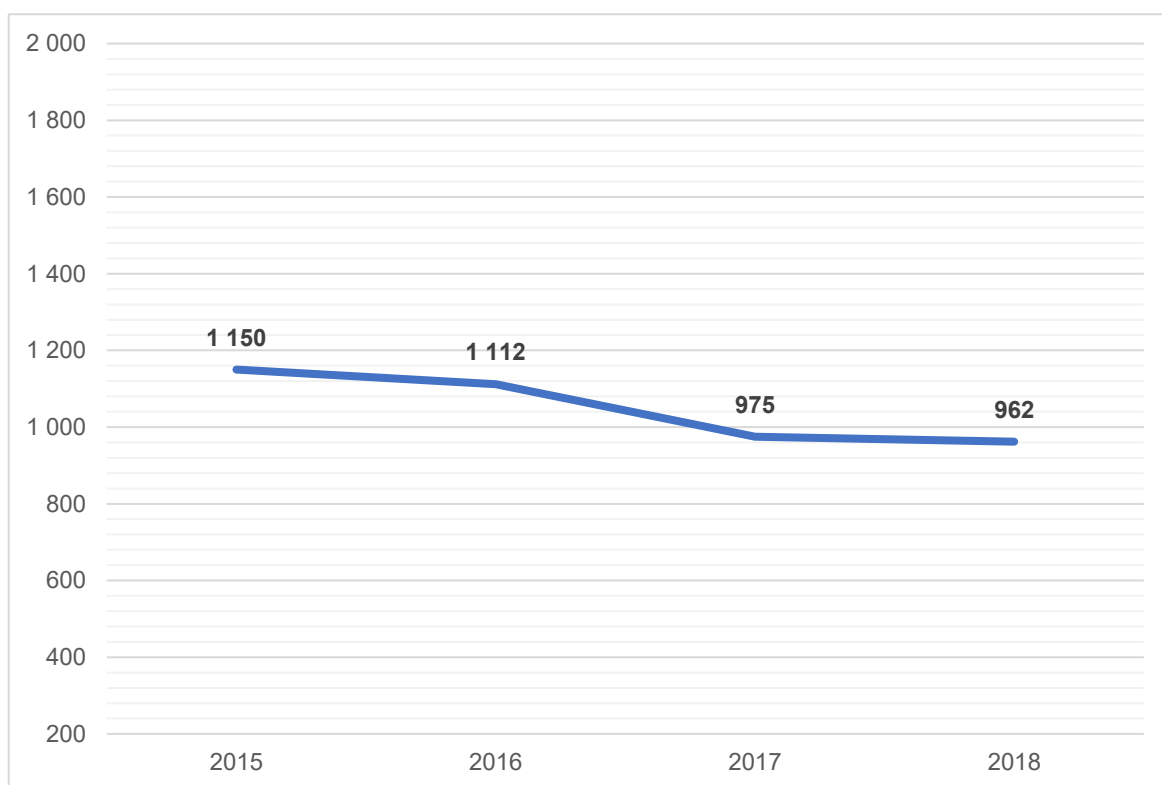


Diagram: Utvikling i antall kurs i perioden 2015-2018.

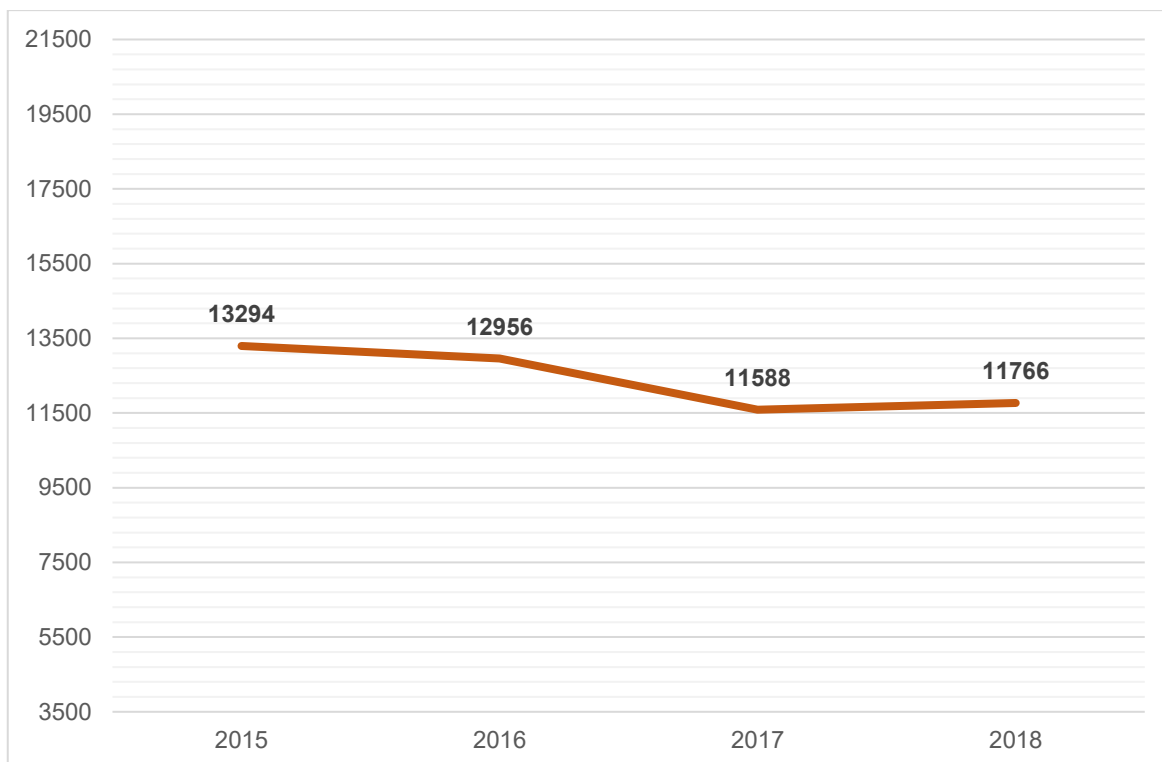


Diagram: Utvikling i antall deltakere i perioden 2015-2018.

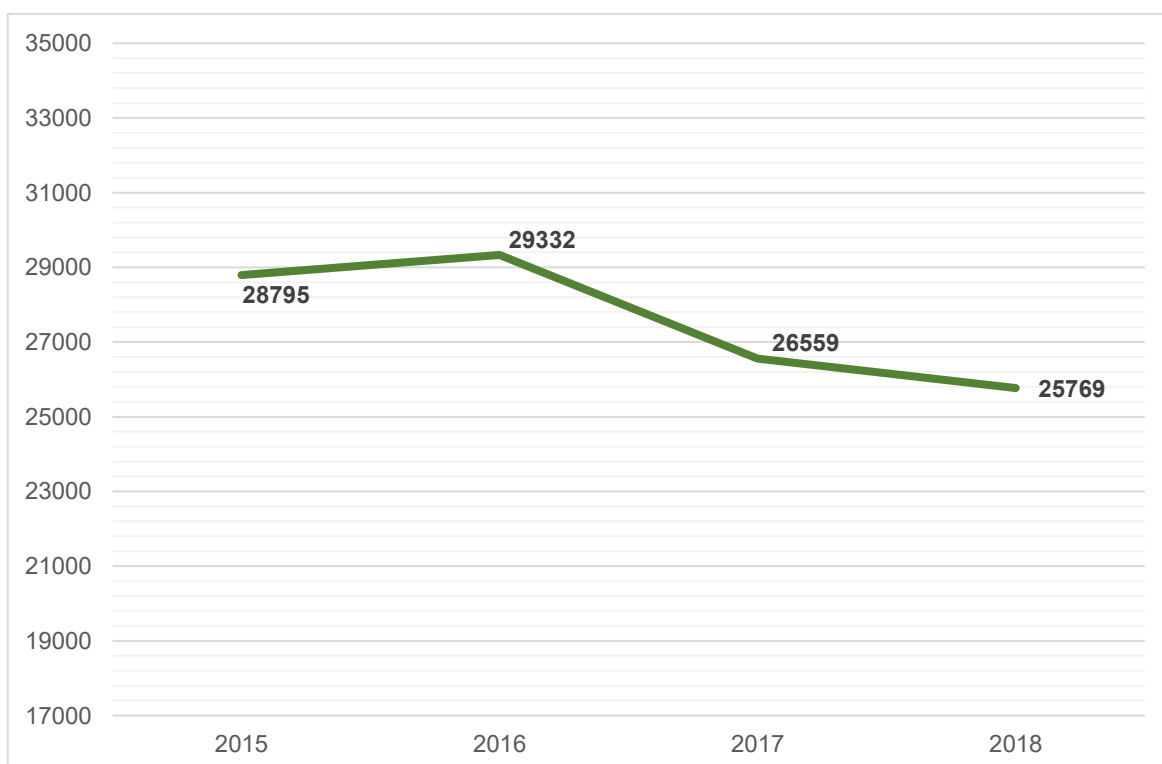


Diagram: Utvikling i antall kurstimer i perioden 2015-2018.

# **Del II Kommuner**

## Tabell 1: Kursaktivitet etter kommunene i hele landet

De 50 største kurskommunene i Norge arrangerte mer enn 14 kurs per 1 000 innbyggere i 2018. Kommunene Jølster og Hyllestad i Sogn og Fjordane fylke var blant de 50 mest aktive kurskommunene.

Topp 50	Fylke	Kurs	Deltakere	Timer	Kurs pr. 1000 innbygger
Evenes	Nordland	203	836	8 106	146,4
Hurdal	Akershus	256	1 849	6 450	88,2
Fosnes	Trøndelag	49	286	1 960	79,3
Nesna	Nordland	81	466	1 527	44,9
Bø	Telemark	229	1 834	3 343	35,4
Flå	Buskerud	37	384	717	34,6
Engerdal	Hedmark	44	250	1 517	34,0
Alvdal	Hedmark	77	503	1 893	31,8
Lillehammer	Oppland	853	6 974	17 810	30,5
Hemsedal	Buskerud	75	976	2 059	30,5
Dovre	Oppland	77	668	2 721	29,1
Kragerø	Telemark	302	2 027	10 086	28,7
Sømna	Nordland	57	380	1 347	28,2
Vestre Slidre	Oppland	57	367	1 034	26,6
Namdalseid	Trøndelag	40	421	1 289	25,2
Lavangen	Troms	26	178	771	24,5
Nordre Land	Oppland	160	850	2 203	23,7
Røros	Trøndelag	129	976	5 653	22,8
Lom	Oppland	53	401	1 993	22,7
Løten	Hedmark	173	1 367	6 849	22,7
Vinje	Telemark	84	654	3 610	22,6
Seljord	Telemark	65	544	1 420	22,0
Våler	Hedmark	80	385	1 437	21,7
Stjørdal	Trøndelag	514	3 759	22 352	21,4
Brønnøy	Nordland	163	1 350	4 571	20,5
Inderøy	Trøndelag	138	1 053	3 674	20,3
Gol	Buskerud	92	1 018	2 579	20,1
<b>Jølster</b>	<b>Sogn og Fjordane</b>	<b>60</b>	<b>729</b>	<b>1 283</b>	<b>19,7</b>
Målselv	Troms	129	1 059	3 467	19,0
Øyer	Oppland	97	1 062	2 039	18,9
Ulvik	Hordaland	21	260	882	18,8
Rendalen	Hedmark	34	367	782	18,6
Lierne	Trøndelag	25	183	702	18,1
Vang	Oppland	29	250	1 046	18,1
Radøy	Hordaland	92	849	2 278	17,9
Vindafjord	Rogaland	151	638	10 417	17,2
Nord-Fron	Oppland	97	412	1 610	16,9
Norrdal	Møre og Romsdal	28	204	744	16,8
Etnedal	Oppland	22	192	539	16,3
Grong	Trøndelag	39	205	3 238	16,3
Gjerstad	Aust-Agder	40	434	912	16,2
Hitra	Trøndelag	75	493	1 855	16,1
Tynset	Hedmark	90	912	2 558	16,1
Bygland	Aust-Agder	19	153	574	15,7
Dyrøy	Troms	18	211	380	15,5
Steinkjer	Trøndelag	340	3 295	18 259	15,4
<b>Hyllestad</b>	<b>Sogn og Fjordane</b>	<b>21</b>	<b>89</b>	<b>360</b>	<b>15,2</b>
Røyrvik	Trøndelag	7	89	244	14,8
Vega	Nordland	18	165	604	14,7
Meløy	Nordland	93	768	2 197	14,7

## Tabell 2: Antall kurs i Sogn og Fjordane etter kommune; Kurs per 1 000 innbyggere

Samtlige 26 av 26 kommuner i Sogn og Fjordane fylke rapporterte om kursvirksomhet i 2018.

Kommune	Kurs	Deltakere	Timer	Kurs pr. 1000 innbygger
Jølster	60	729	1 283	19,7
Hyllestad	21	89	360	15,2
Bremanger	52	602	1 601	13,8
Gloppen	71	752	1 682	12,1
Gulen	27	254	854	11,5
Førde	146	2 060	4 096	11,2
Solund	9	131	201	11,2
Sogndal	85	1 019	2 285	10,5
Eid	61	680	1 707	9,9
Leikanger	22	219	594	9,4
Vågsøy	53	702	1 797	8,8
Gaular	25	217	756	8,3
Fjaler	23	277	738	8,1
Luster	42	314	1 101	8,0
Selje	19	190	329	6,9
Stryn	47	640	1 303	6,5
Naustdal	18	190	424	6,4
Flora	70	852	1 804	5,8
Balestrand	7	73	165	5,5
Høyanger	23	262	742	5,5
Vik	14	161	312	5,2
Årdal	27	253	567	5,1
Hornindal	6	48	131	5,1
Lærdal	10	133	315	4,6
Aurland	7	128	211	3,9
Askvoll	9	94	319	2,9
*(Sogn og Fjordane uspesifisert)	8	697	92	0,0
<b>Totalsum</b>	<b>962</b>	<b>11 766</b>	<b>25 769</b>	<b>8,7</b>

\*Noe kurs arrangeres av organisasjonenes fylkesledd og får ikke en kommunetilknytning i statistikken. Derfor rapporteres disse under Sogn og Fjordane uspesifisert.



**Vofu Hordaland**

**Torgeir Toppe**

**Jonas Reinsgt. 4, 5008 Bergen**

**Tlf: 95 93 26 93**

**[vestland@vofo.no](mailto:vestland@vofo.no)**

**Vofu sentralt**

**Akersgata 41, 0518 Oslo**

**Tlf: 22 41 00 00**

**[vofo@vofo.no](mailto:vofo@vofo.no)**

**[www.vofo.no](http://www.vofo.no)**