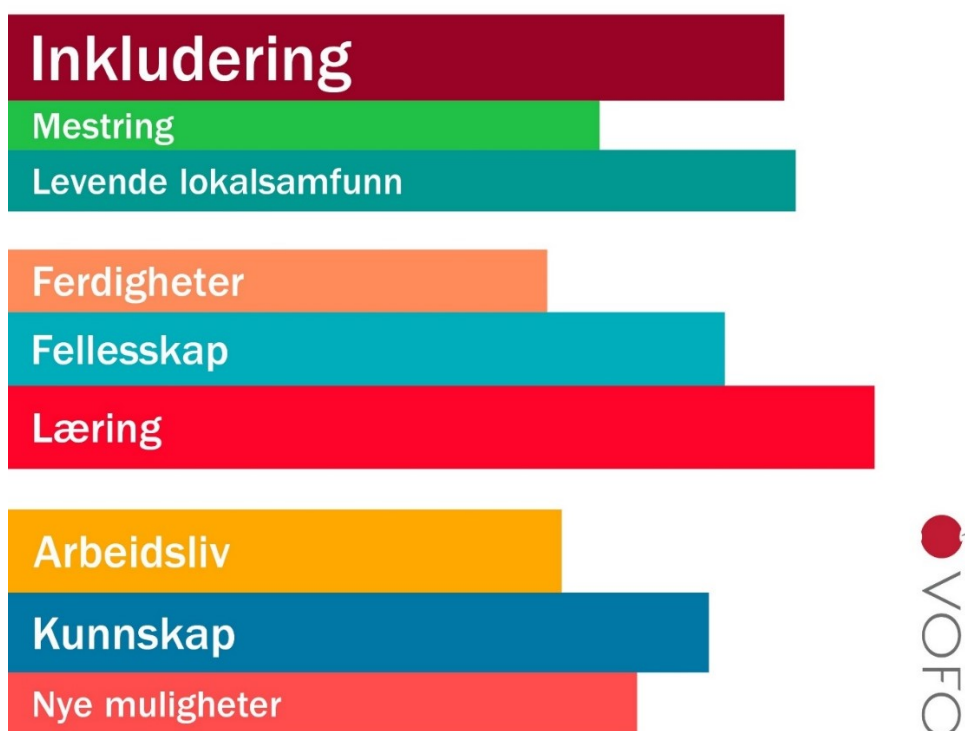


# STUDIEFORBUNDENES KURSVIRKSOMHET 2018

## Oppland



*Gjennom opplæring og utvikling sprer vi muligheter og kunnskap over hele landet og får lokalsamfunn til å spire og gro. Vofo – Næring til et levende lokalsamfunn.*

## Innhold

Del I Fylket.....	2
Nøkkeltall nasjonalt.....	3
Nøkkeltall for Oppland fylke.....	3
Tabell 1: Antall kurs, deltakere og kurstimer etter fylke i 2018.....	4
Tabell 2: Utvikling i antall kurs, deltakere og kurstimer i studieforbundene 2017-2018.....	5
Tabell 3: Antall kursdeltakere fordelt på hovedemne i fylket og hele landet i 2018.....	6
Diagram 1: Topp 20 emner etter kursdeltakere.....	7
Tabell 4: Emner med flest deltakere i ulike aldersgrupper.....	8
Diagram 2: Antall deltakere fordelt på alder i 2018 og utvikling over tid.....	9
Diagram 3: Kursdeltakere for Oppland fylke fordelt på studieforbund.....	9
Tabell 5: Antall kurs, deltakere og kurstimer med tilrettelegging fordelt på studieforbund....	10
Diagram 4: Utvikling i total kursaktivitet i perioden 2015-2018 i Oppland.....	10
Del II Kommuner.....	12
Tabell 1: Kursaktivitet etter kommunene i hele landet.....	13
Tabell 2: Antall kurs i Oppland etter kommune; Kurs per 1 000 innbyggere.....	14

# Del I Fylket

## Nøkkeltall nasjonalt

De frivillige organisasjonene arrangerer kurs i alle landets fylker, og hvert år rapporterer de sin kursaktivitet gjennom studieforbundene.

I 2018 ble det gjennomført 43 338 kurs for 478 548 kursdeltakere i 417 av landets 422 kommuner. Dette utgjorde nær 1.4 millioner timer med læring.

## Nøkkeltall for Oppland fylke

Alle 13 studieforbund er representert i Oppland. Deres 124 frivillige medlemsorganisasjoner arrangerte til sammen 2 678 kurs i 2018. Det tilsvarer 14 kurs per 1000 innbyggere.



**2 678**  
kurs



**23 633**  
kursdeltakere



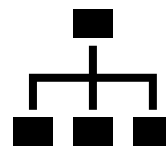
**26 av 26**  
kommuner rapporterte om kursvirksomhet



**9 525**  
Menn



**12 prosent**  
av kursene ble tilrettelagt for deltakere med  
særskilte behov



**124**  
frivillige organisasjoner arrangerte kursene



**65 618**  
kurstimer



**14 108**  
Kvinner

Tabell 1: Antall kurs, deltakere og kurstimer etter fylke i 2018

Tabellen viser studieforbundenes totale kursaktivitet gjennomført i de ulike fylkene i 2018.

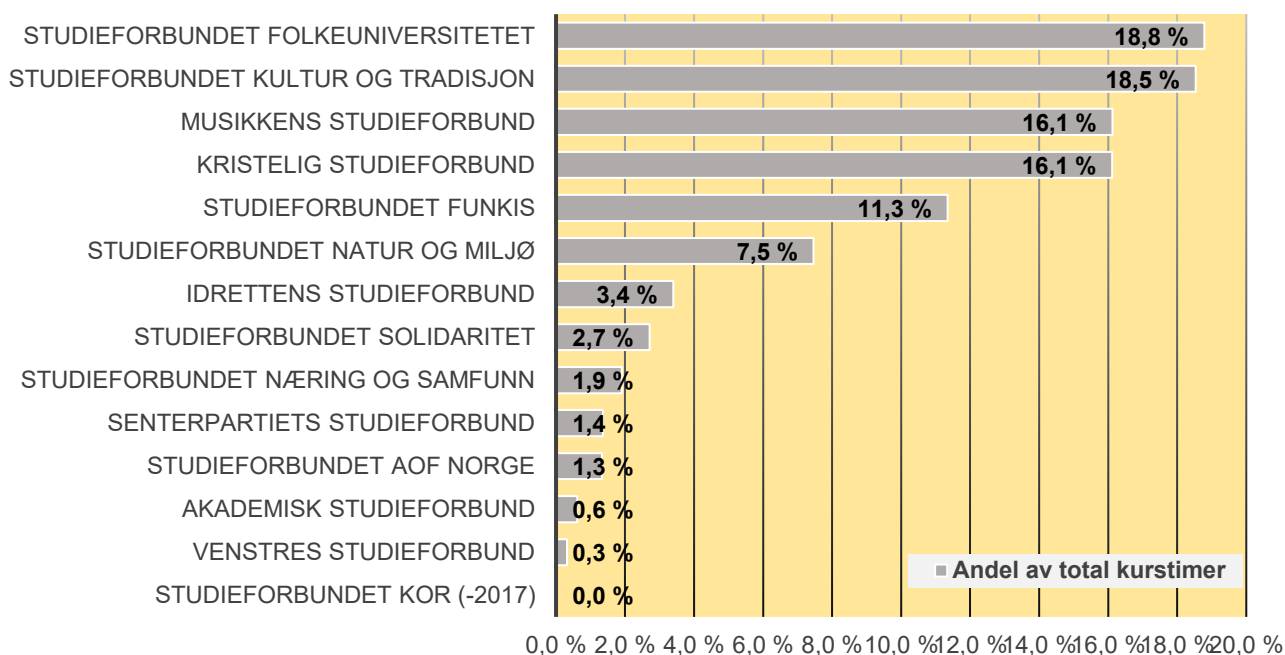
I 2018 rapporterte studieforbundene i Oppland om 14 kurs for hver 1 000 innbygger, som er landets beste fylke der frivilligorganisasjoner arrangerte mest kurs relativt til antall innbyggere.

Fylke	Kurs	Deltakere	Timer	Kurs pr. 1000 innbygger
<b>Oppland</b>	<b>2 678</b>	<b>23 633</b>	<b>65 618</b>	<b>14,1</b>
Hedmark	2 240	21 384	71 930	11,4
Nordland	2 412	23 639	70 832	9,9
Trøndelag	4 404	48 445	167 039	9,6
Troms	1 515	17 311	50 959	9,1
Telemark	1 525	14 931	46 489	8,8
Finnmark	668	6 218	20 473	8,8
Sogn og Fjordane	962	11 766	25 769	8,7
Møre og Romsdal	2 223	24 001	62 092	8,3
Hordaland	4 266	46 604	139 551	8,2
<b>Totalt/gjennomsnitt</b>	<b>43 338</b>	<b>478 548</b>	<b>1 389 842</b>	<b>8,2</b>
Buskerud	2 223	23 305	80 027	7,9
Vest-Agder	1 453	13 725	42 779	7,8
Vestfold	1 931	19 068	62 629	7,8
Oslo	4 842	70 720	158 363	7,2
Akershus	4 223	51 952	130 916	6,9
Aust-Agder	770	8 395	24 296	6,6
Rogaland	3 086	33 146	103 783	6,5
Østfold	1 902	20 064	65 775	6,4
Svalbard	15	241	522	0,0

**Tabell 2: Utvikling i antall kurs, deltakere og kurstimer i studieforbundene 2017-2018**

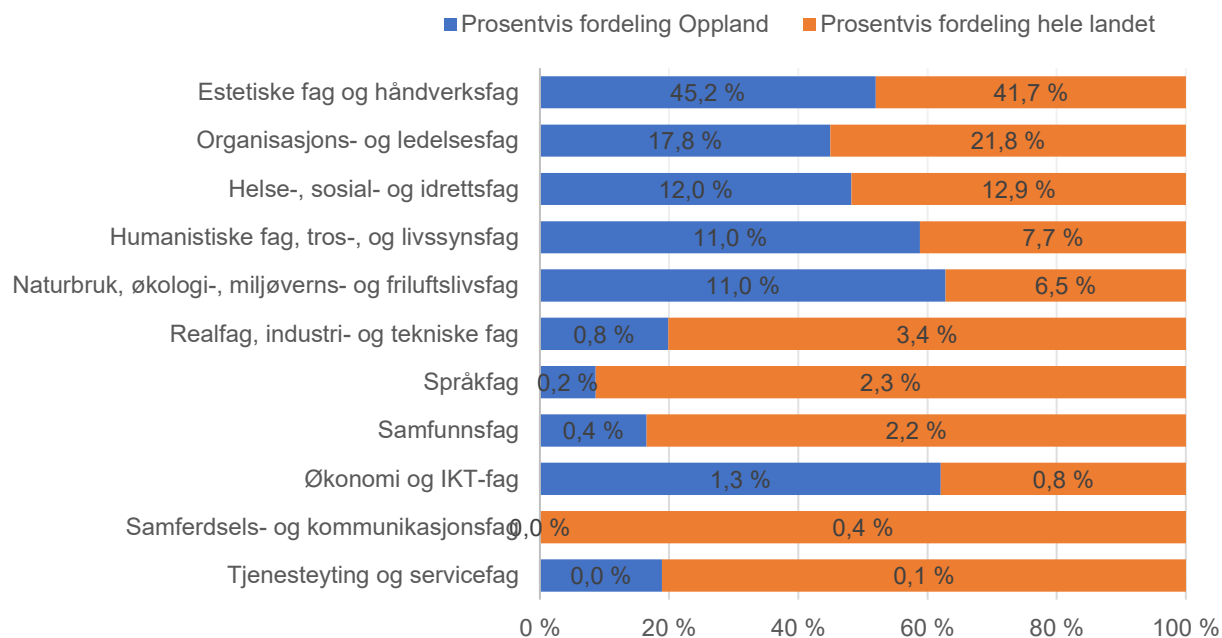
I Oppland var det 13 studieforbund som rapporterte om kursvirksomhet i 2018. Studieforbundet KOR ble avvirket fra 01.01.2018, og korforbundets medlemskor var fra 2018 medlem av Musikkens studieforbund.

Studieforbund	Kurs			Deltakere			Kurstimer			
	2017	2018	Endring	2017	2018	Endring	2017	2018	Endring	Andel av total timer
Studieforbundet Folkeuniversitetet	374	369	-1,9 %	5 288	5 233	-1,0 %	12 817	12 328	-3,8 %	18,8 %
Studieforbundet kultur og tradisjon	368	357	-3,0 %	2 903	2 793	-3,8 %	10 925	12 160	11,3 %	18,5 %
Musikkens studieforbund	130	241	85,4 %	1 447	3 655	152,6 %	5 133	10 580	106,1 %	16,1 %
Kristelig studieforbund	610	573	-6,1 %	3 758	3 731	-0,7 %	11 217	10 573	-5,7 %	16,1 %
Studieforbundet Funkis	373	556	49,1 %	2 687	2 261	-15,9 %	6 618	7 445	12,5 %	11,3 %
Studieforbundet natur og miljø	243	242	-0,4 %	2 106	1 864	-11,5 %	5 101	4 898	-4,0 %	7,5 %
Idrettens studieforbund	97	93	-4,1 %	2 569	949	-63,1 %	3 228	2 231	-30,9 %	3,4 %
Studieforbundet Solidaritet	50	27	-46,0 %	181	97	-46,4 %	3 068	1 778	-42,0 %	2,7 %
Studieforbundet næring og samfunn	108	88	-18,5 %	1 165	1 086	-6,8 %	1 428	1 251	-12,4 %	1,9 %
Senterpartiets studieforbund	31	53	71,0 %	145	274	89,0 %	598	889	48,7 %	1,4 %
Studieforbundet AOF Norge	53	51	-3,8 %	936	830	-11,3 %	1 134	871	-23,2 %	1,3 %
Akademisk studieforbund	17	21	23,5 %	713	833	16,8 %	346	406	17,3 %	0,6 %
Venstres studieforbund	5	7	40,0 %	19	27	42,1 %	130	208	60,0 %	0,3 %
Studieforbundet KOR (-2017)	124	0	0,0 %	2 341	0	0,0 %	5 488	0	0,0 %	0,0 %
<b>Totalsum</b>	<b>2 583</b>	<b>2 678</b>	<b>4,3 %</b>	<b>26 258</b>	<b>23 633</b>	<b>-10,0 %</b>	<b>67 231</b>	<b>65 618</b>	<b>-2,4 %</b>	<b>100,0 %</b>



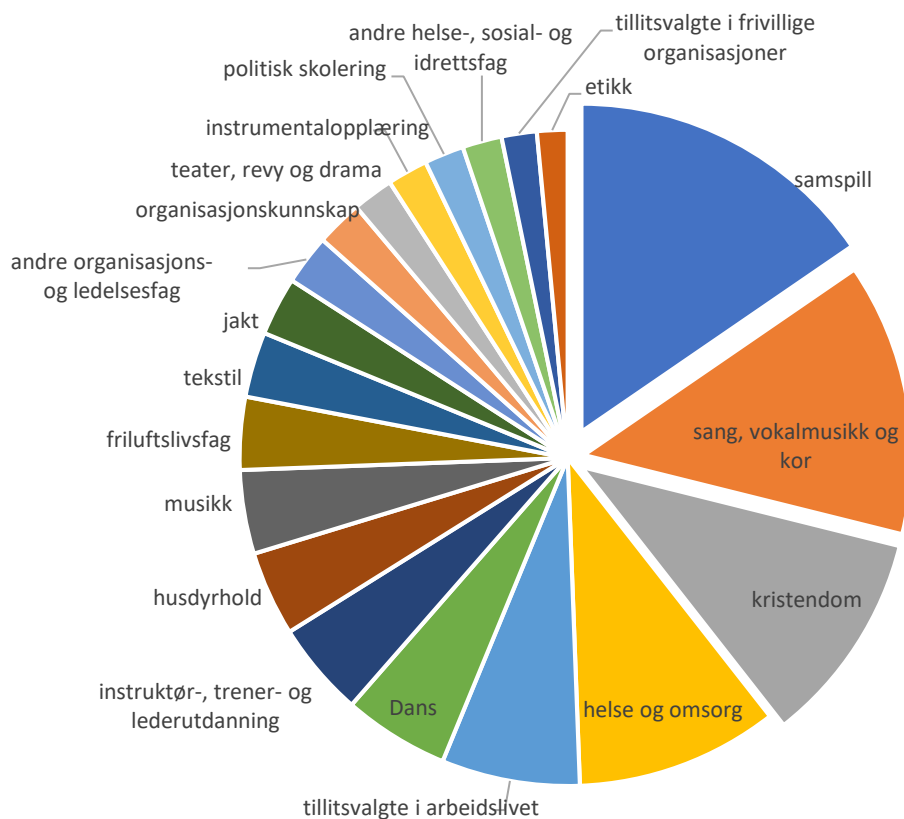
Tabell 3: Antall kursdeltakere fordelt på hovedemne i fylket og hele landet i 2018

Hovedemne	Deltakere Oppland	Prosentvis fordeling	Deltakere hele landet	Prosentvis fordeling
Estetiske fag og håndverksfag	10 672	45,2 %	199 321	41,7 %
Organisasjons- og ledelsesfag	4 215	17,8 %	104 423	21,8 %
Helse-, sosial- og idrettsfag	2 843	12,0 %	61 846	12,9 %
Humanistiske fag, tros-, og livssynsfag	2 610	11,0 %	36 986	7,7 %
Naturbruk, økologi-, miljøverns- og friluftslivsfag	2 611	11,0 %	31 325	6,5 %
Realfag, industri- og tekniske fag	200	0,8 %	16 336	3,4 %
Språkfag	52	0,2 %	11 127	2,3 %
Samfunnsfag	104	0,4 %	10 631	2,2 %
Økonomi og IKT-fag	319	1,3 %	3 950	0,8 %
Samferdsels- og kommunikasjonsfag	0	0,0 %	1 994	0,4 %
Tjenesteyting og servicefag	7	0,0 %	609	0,1 %
<b>Totalsum</b>	<b>23 633</b>	<b>100,0 %</b>	<b>478 548</b>	<b>100,0 %</b>



## Diagram 1: Topp 20 emner etter kursdeltakere

De 20 mest populære kursemnene som ble arrangert av frivillige og ideelle organisasjoner i Oppland fylke. 14 prosent av deltakerne har tatt kurs i «samspill». Etter dette følger «sang, vokalmusikk og kor», og deretter «kristendom».



<b>Emne</b>	<b>Kurs</b>	<b>Deltakere</b>	<b>Timer</b>
<i>samspill</i>	160	<b>3227</b>	8097
<i>sang, vokalmusikk og kor</i>	157	<b>2813</b>	7353
<i>kristendom</i>	368	<b>2204</b>	6047
<i>helse og omsorg</i>	518	<b>2087</b>	6840
<i>tillitsvalgte i arbeidslivet</i>	57	<b>1426</b>	1028
<i>Dans</i>	97	<b>1091</b>	3028
<i>instruktør-, trener- og lederutdanning</i>	92	<b>976</b>	2286
<i>husdyrhold</i>	121	<b>873</b>	1971
<i>musikk</i>	89	<b>863</b>	3473
<i>friluftslivsfag</i>	112	<b>750</b>	1556
<i>tekstil</i>	108	<b>673</b>	2985
<i>jakt</i>	51	<b>603</b>	1295
<i>andre organisasjons- og ledelsesfag</i>	62	<b>517</b>	1520
<i>organisasjonskunnskap</i>	36	<b>478</b>	553
<i>teater, revy og drama</i>	59	<b>422</b>	3596
<i>instrumentalloplæring</i>	56	<b>417</b>	1017
<i>politisk skolering</i>	65	<b>408</b>	1174
<i>andre helse-, sosial- og idrettsfag</i>	52	<b>406</b>	1455
<i>tillitsvalgte i frivillige organisasjoner</i>	43	<b>363</b>	519
<i>etikk</i>	21	<b>314</b>	589



## Tabell 4: Emner med flest deltakere i ulike aldersgrupper

Studieforbundene har et bredt kurstilbud som retter seg mot ulike aldersgrupper, behov og faglige interesser. Dette varierer fra fylke til fylke.

I Oppland ser vi at de yngste deltakerne (14-19 år) deltok mest på kurs innenfor emne «kristendom». I alle aldersgrupper opptil 60 år er det stor interesse for opplæring for samspill. Kursene innenfor «tillitsvalgte i arbeidslivet» var de mest populære i alderen 20 år og opptil 59 år.

Emne	Deltakere 14-19 år
kristendom	2 008
samspill	1 007
friluftslivsfag	634
andre organisasjons- og ledelsesfag	463

Tabell: Emner med flest deltakere i alderen 14 til 19 år.

Emne	Deltakere 20-29 år
samspill	229
helse og omsorg	189
tillitsvalgte i arbeidslivet	186
jakt	168

Tabell: Emner med flest deltakere i alderen 20 til 29 år.

Emne	Deltakere 30-39 år
tillitsvalgte i arbeidslivet	270
samspill	218
instruktør-, trener- og lederutdanning	190
husdyrhold	133

Tabell: Emner med flest deltakere i alderen 30 til 39 år.

Emne	Deltakere 40-49 år
samspill	483
tillitsvalgte i arbeidslivet	470
sang, vokalmusikk og kor	346
husdyrhold	277

Tabell: Emner med flest deltakere i alderen 40 til 49 år.

Emne	Deltakere 50-59 år
samspill	756
sang, vokalmusikk og kor	613
helse og omsorg	354
tillitsvalgte i arbeidslivet	353

Tabell: Emner med flest deltakere i alderen 50 til 59 år.

Emne	Deltakere fra 60 år
sang, vokalmusikk og kor	1 594
helse og omsorg	1 077
Dans	951
samspill	534

Tabell: Emner med flest deltakere i alderen 60 år og oppover.

Diagram 2: Antall deltakere fordelt på alder i 2018 og utvikling over tid

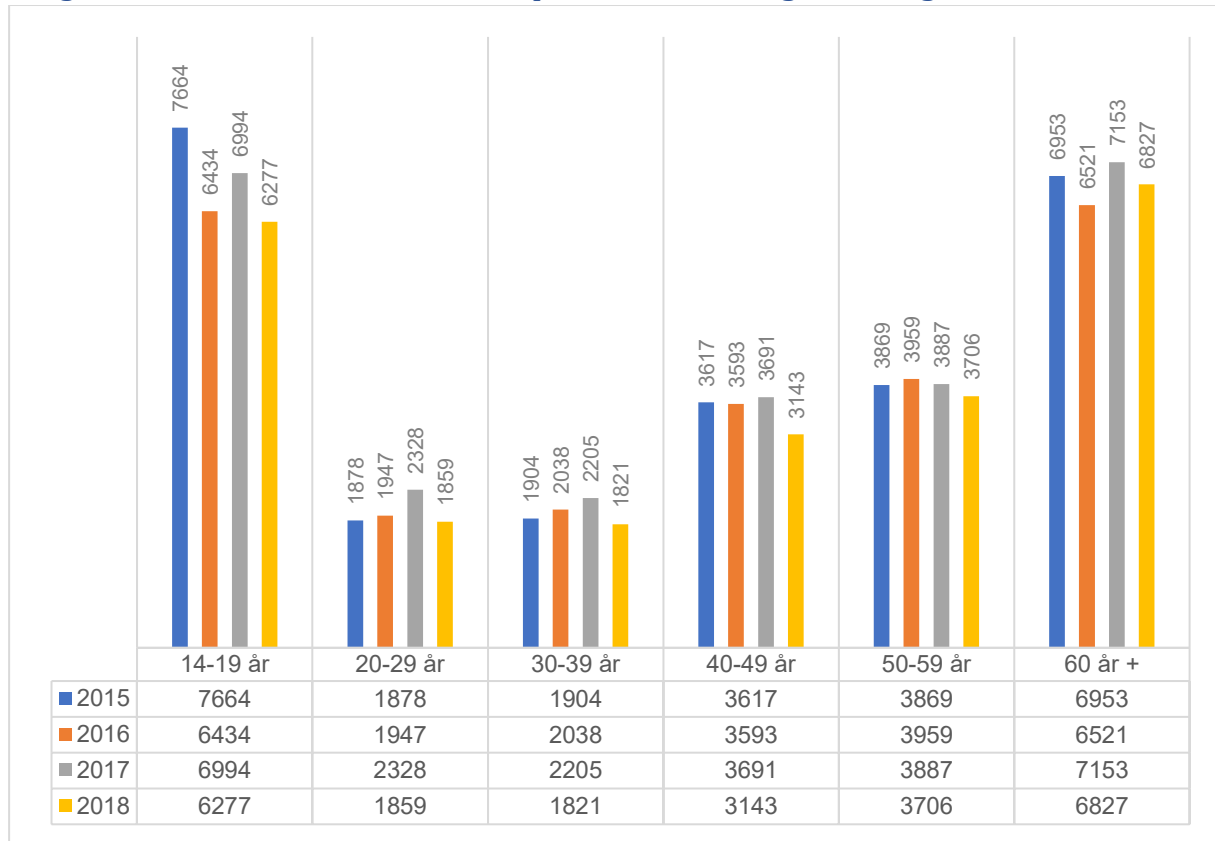
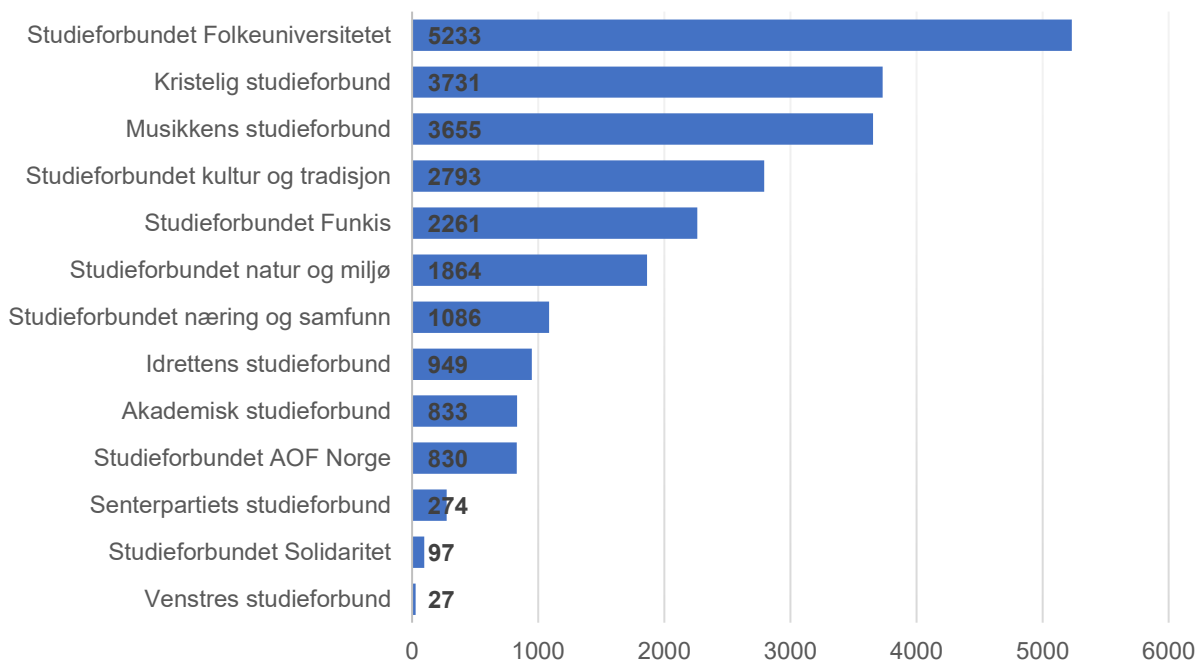


Diagram 3: Kursdeltakere for Oppland fylke fordelt på studieforbund

Studieforbundet Folkeuniversitetet, Kristelig studieforbund og Musikkens studieforbund og var fylkets største studieforbund målt etter antall kursdeltakere, og utgjorde tilsammen 76 prosent av kursdeltakerne i fylket.



**Tabell 5: Antall kurs, deltakere og kurstimer med tilrettelegging fordelt på studieforbund**

I Oppland var det 5 av 13 studieforbund som benyttet tilretteleggingstilskudd i 2018. Kurs i regi av Studieforbundet Funkis utgjorde 81 prosent av alle de 317 kursene som ble arrangert med støtte gjennom denne ordningen.

Studieforbund	Kurs	Deltakere finansiert med TRT	Kurstimer
Musikkens studieforbund	5	53	95
Studieforbundet Funkis	256	1 161	3 337
Studieforbundet kultur og tradisjon	31	135	514
Studieforbundet næring og samfunn	2	109	22
Studieforbundet Solidaritet	23	75	1 511
<b>Totalsum</b>	<b>317</b>	<b>1 533</b>	<b>5 479</b>

**Diagram 4: Utvikling i total kursaktivitet i perioden 2015-2018 i Oppland**

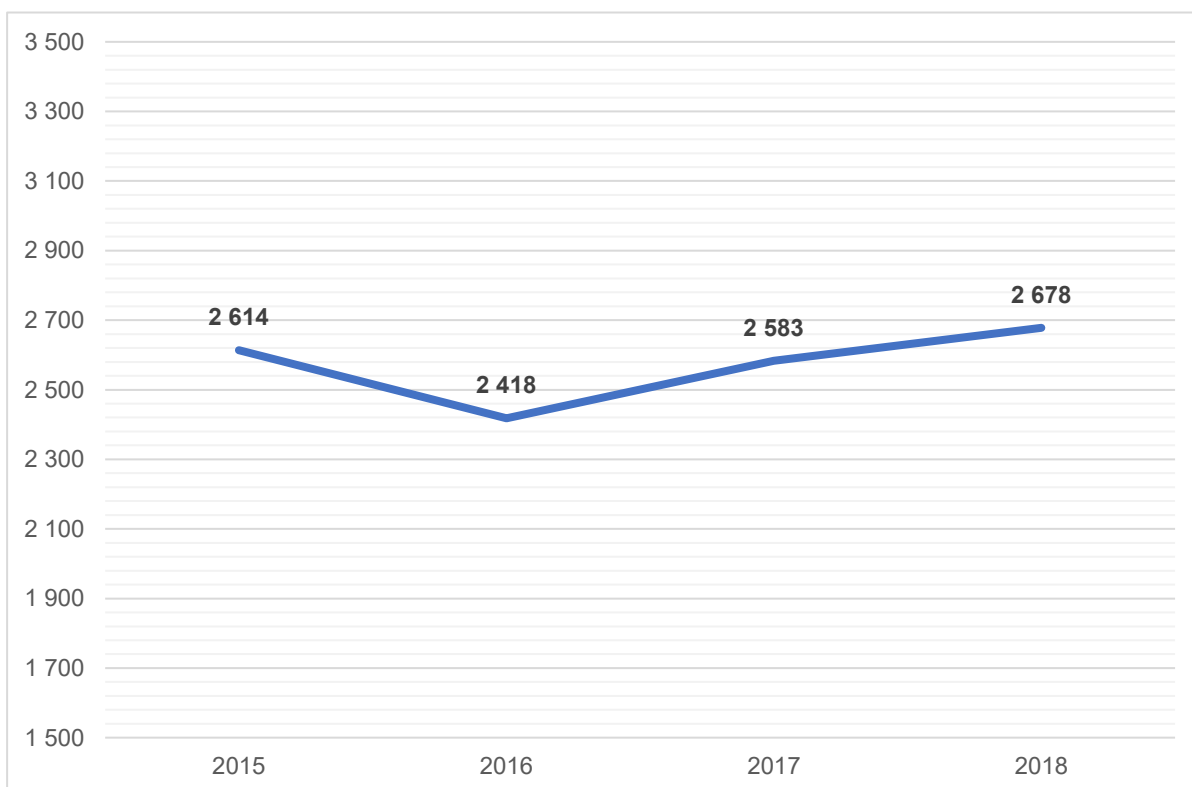


Diagram: Utvikling i antall kurs i perioden 2015-2018.

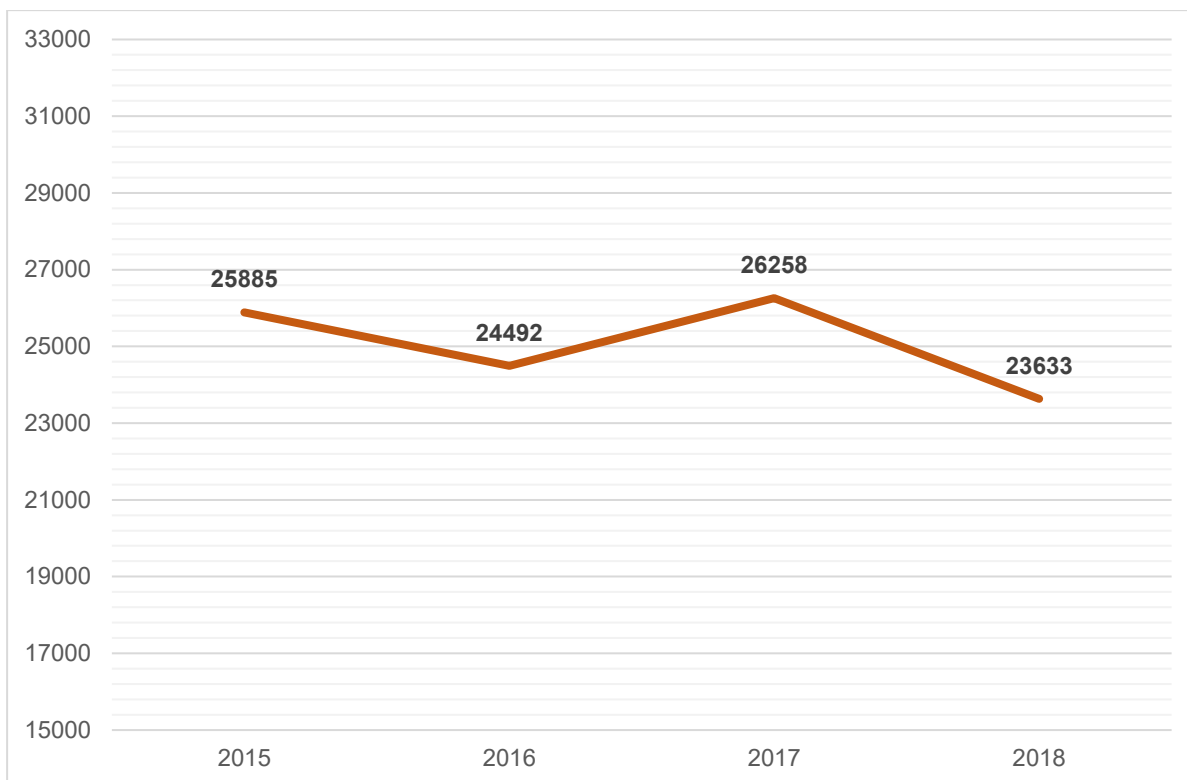


Diagram: Utvikling i antall deltakere i perioden 2015-2018.

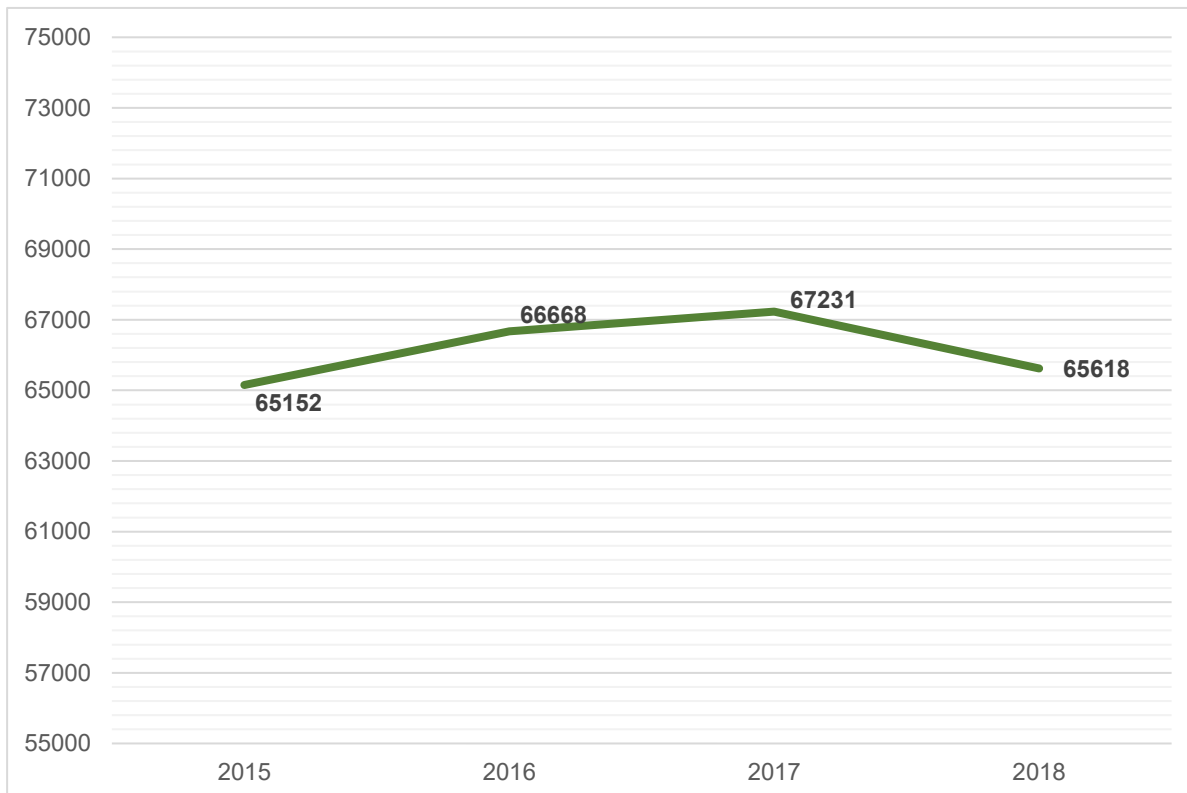


Diagram: Utvikling i antall kurstimer i perioden 2015-2018.

# **Del II Kommuner**

**Tabell 1: Kursaktivitet etter kommunene i hele landet**

De 50 største kurskommunene i Norge arrangerte mer enn 14 kurs per 1 000 innbyggere i 2018. Oppland hadde hele ni kommuner blant de 50 mest aktive kurskommunene.

Topp 50	Fylke	Kurs	Deltakere	Timer	Kurs pr. 1000 innbygger
Evenes	Nordland	203	836	8 106	146,4
Hurdal	Akershus	256	1 849	6 450	88,2
Fosnes	Trøndelag	49	286	1 960	79,3
Nesna	Nordland	81	466	1 527	44,9
Bø	Telemark	229	1 834	3 343	35,4
Flå	Buskerud	37	384	717	34,6
Engerdal	Hedmark	44	250	1 517	34,0
Alvdal	Hedmark	77	503	1 893	31,8
<b>Lillehammer</b>	<b>Oppland</b>	<b>853</b>	<b>6 974</b>	<b>17 810</b>	<b>30,5</b>
Hemsedal	Buskerud	75	976	2 059	30,5
<b>Dovre</b>	<b>Oppland</b>	<b>77</b>	<b>668</b>	<b>2 721</b>	<b>29,1</b>
Kragerø	Telemark	302	2 027	10 086	28,7
Sømna	Nordland	57	380	1 347	28,2
<b>Vestre Slidre</b>	<b>Oppland</b>	<b>57</b>	<b>367</b>	<b>1 034</b>	<b>26,6</b>
Namdalseid	Trøndelag	40	421	1 289	25,2
Lavangen	Troms	26	178	771	24,5
<b>Nordre Land</b>	<b>Oppland</b>	<b>160</b>	<b>850</b>	<b>2 203</b>	<b>23,7</b>
Røros	Trøndelag	129	976	5 653	22,8
<b>Lom</b>	<b>Oppland</b>	<b>53</b>	<b>401</b>	<b>1 993</b>	<b>22,7</b>
Løten	Hedmark	173	1 367	6 849	22,7
Vinje	Telemark	84	654	3 610	22,6
Seljord	Telemark	65	544	1 420	22,0
Våler	Hedmark	80	385	1 437	21,7
Stjørdal	Trøndelag	514	3 759	22 352	21,4
Brønnøy	Nordland	163	1 350	4 571	20,5
Inderøy	Trøndelag	138	1 053	3 674	20,3
Gol	Buskerud	92	1 018	2 579	20,1
Jølster	Sogn og Fjordane	60	729	1 283	19,7
Målselv	Troms	129	1 059	3 467	19,0
<b>Øyer</b>	<b>Oppland</b>	<b>97</b>	<b>1 062</b>	<b>2 039</b>	<b>18,9</b>
Ulvik	Hordaland	21	260	882	18,8
Rendalen	Hedmark	34	367	782	18,6
Lierne	Trøndelag	25	183	702	18,1
<b>Vang</b>	<b>Oppland</b>	<b>29</b>	<b>250</b>	<b>1 046</b>	<b>18,1</b>
Radøy	Hordaland	92	849	2 278	17,9
Vindafjord	Rogaland	151	638	10 417	17,2
<b>Nord-Fron</b>	<b>Oppland</b>	<b>97</b>	<b>412</b>	<b>1 610</b>	<b>16,9</b>
Norddal	Møre og Romsdal	28	204	744	16,8
<b>Etnedal</b>	<b>Oppland</b>	<b>22</b>	<b>192</b>	<b>539</b>	<b>16,3</b>
Grong	Trøndelag	39	205	3 238	16,3
Gjerstad	Aust-Agder	40	434	912	16,2
Hitra	Trøndelag	75	493	1 855	16,1
Tynset	Hedmark	90	912	2 558	16,1
Bygland	Aust-Agder	19	153	574	15,7
Dyrøy	Troms	18	211	380	15,5
Steinkjer	Trøndelag	340	3 295	18 259	15,4
Hyllestad	Sogn og Fjordane	21	89	360	15,2
Røyrvik	Trøndelag	7	89	244	14,8
Vega	Nordland	18	165	604	14,7
Meløy	Nordland	93	768	2 197	14,7

Tabell 2: Antall kurs i Oppland etter kommune; Kurs per 1 000 innbyggere

Samtlige 26 kommuner i Oppland fylke rapporterte om kursvirksomhet i 2018.

Kommune	Kurs	Deltakere	Timer	Kurs pr. 1000 innbygger
Lillehammer	853	6 974	17 810	30,5
Dovre	77	668	2 721	29,1
Vestre Slidre	57	367	1 034	26,6
Nordre Land	160	850	2 203	23,7
Lom	53	401	1 993	22,7
Øyer	97	1 062	2 039	18,9
Vang	29	250	1 046	18,1
Nord-Fron	97	412	1 610	16,9
Etnedal	22	192	539	16,3
Ringebu	65	558	1 630	14,6
Gran	182	2 171	5 034	13,2
Vågå	47	445	1 303	12,9
Lesja	24	201	621	11,8
Gjøvik	353	2 832	8 258	11,5
Gausdal	69	689	1 977	11,2
Skjåk	24	162	588	11,0
Nord-Aurdal	55	692	1 572	8,5
Østre Toten	124	1 095	4 565	8,3
Sør-Fron	26	352	861	8,3
Jevnaker	56	542	1 509	8,3
Sel	47	471	1 855	8,0
Sør-Aurdal	23	173	554	7,6
Øystre Slidre	21	193	531	6,5
Søndre Land	34	427	986	6,0
Lunner	37	496	1 156	4,1
Vestre Toten	40	474	1 544	3,0
*(Oppland uspesifisert)	6	484	79	0,0
<b>Totalsum</b>	<b>2 678</b>	<b>23 633</b>	<b>65 618</b>	<b>14,1</b>

\*Noe kurs arrangeres av organisasjonenes fylkesledd og får ikke en kommunetilknytning i statistikken. Derfor rapporteres disse under Oppland uspesifisert.



**Vofo Innlandet**

**Sara Hope Lygre**

**Torggt 100, 2317 Hamar**

**Tlf: 97 18 14 83**

**[innlandet@vofo.no](mailto:innlandet@vofo.no)**

**Vofo sentralt**

**Akersgata 41, 0518 Oslo**

**Tlf: 22 41 00 00**

**[vofo@vofo.no](mailto:vofo@vofo.no)**

**[www.vofo.no](http://www.vofo.no)**