

STUDIEFORBUNDENES KURSVIRKSOMHET 2018

Rogaland



Gjennom opplæring og utvikling sprer vi muligheter og kunnskap over hele landet og får lokalsamfunn til å spire og gro. Vofo – Næring til et levende lokalsamfunn.

Innhold

| | |
|---|----|
| Del I Fylket..... | 2 |
| Nøkkeltall nasjonalt..... | 3 |
| Nøkkeltall for Rogaland fylke | 3 |
| Tabell 1: Antall kurs, deltakere og kurstimer etter fylke i 2018..... | 4 |
| Tabell 2: Utvikling i antall kurs, deltakere og kurstimer i studieforbundene 2017-2018 | 5 |
| Tabell 3: Antall kursdeltakere fordelt på hovedemne i fylket og hele landet i 2018 | 6 |
| Diagram 1: Topp 20 emner etter kursdeltakere | 7 |
| Tabell 4: Emner med flest deltakere i ulike aldersgrupper..... | 8 |
| Diagram 2: Antall deltakere fordelt på alder i 2018 og utvikling over tid..... | 9 |
| Diagram 3: Kursdeltakere for Rogaland fylke fordelt på studieforbund | 9 |
| Tabell 5: Antall kurs, deltakere og kurstimer med tilrettelegging fordelt på studieforbund | 10 |
| Diagram 4: Utvikling i total kursaktivitet i perioden 2015-2018 i Rogaland | 10 |
| Del II Kommuner..... | 12 |
| Tabell 1: Kursaktivitet etter kommunene i hele landet..... | 13 |
| Tabell 2: Antall kurs i Rogaland etter kommune; Kurs per 1 000 innbyggere | 14 |

Del I Fylket

Nøkkeltall nasjonalt

De frivillige organisasjonene arrangerer kurs i alle landets fylker, og hvert år rapporterer de sin kursaktivitet gjennom studieforbundene.

I 2018 ble det gjennomført 43 338 kurs for 478 548 kursdeltakere i 417 av landets 422 kommuner. Dette utgjorde nær 1.4 millioner timer med læring.

Nøkkeltall for Rogaland fylke

Alle 13 studieforbund er representert i Rogaland. Deres 148 frivillige medlemsorganisasjoner arrangerte til sammen 3 086 kurs i 2018. Det tilsvarer nærmere 7 kurs per 1000 innbyggere.



3 086
kurs



33 146
kursdeltakere



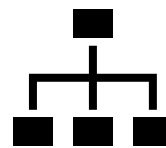
25 av 26
kommuner rapporterte om kursvirksomhet



14 760
Menn



7 prosent
av kursene ble tilrettelagt for deltakere med
særskilte behov



148
frivillige organisasjoner arrangerte kursene



103 783
kurstimer



18 386
Kvinner

Tabell 1: Antall kurs, deltakere og kurstimer etter fylke i 2018

Tabellen viser studieforbundenes totale kursaktivitet gjennomført i de ulike fylkene i 2018.

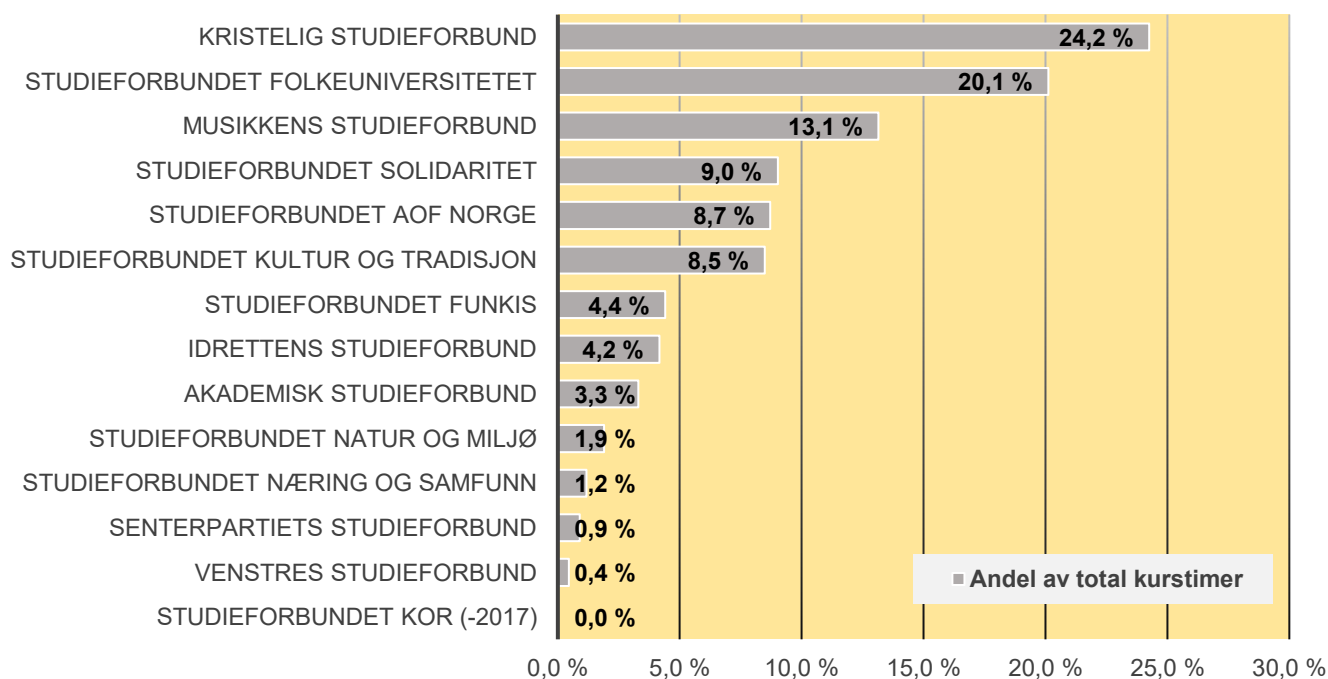
I 2018 rapporterte studieforbundene i Rogaland om 6,5 kurs for hver 1 000 innbygger, som ligger under landsgjennomsnittet på 8,2 kurs per 1 000 innbyggere.

| Fylke | Kurs | Deltakere | Timer | Kurs pr. 1000 innbygger |
|----------------------------|---------------|----------------|------------------|-------------------------|
| Oppland | 2 678 | 23 633 | 65 618 | 14,1 |
| Hedmark | 2 240 | 21 384 | 71 930 | 11,4 |
| Nordland | 2 412 | 23 639 | 70 832 | 9,9 |
| Trøndelag | 4 404 | 48 445 | 167 039 | 9,6 |
| Troms | 1 515 | 17 311 | 50 959 | 9,1 |
| Telemark | 1 525 | 14 931 | 46 489 | 8,8 |
| Finnmark | 668 | 6 218 | 20 473 | 8,8 |
| Sogn og Fjordane | 962 | 11 766 | 25 769 | 8,7 |
| Møre og Romsdal | 2 223 | 24 001 | 62 092 | 8,3 |
| Hordaland | 4 266 | 46 604 | 139 551 | 8,2 |
| Totalt/gjennomsnitt | 43 338 | 478 548 | 1 389 842 | 8,2 |
| Buskerud | 2 223 | 23 305 | 80 027 | 7,9 |
| Vest-Agder | 1 453 | 13 725 | 42 779 | 7,8 |
| Vestfold | 1 931 | 19 068 | 62 629 | 7,8 |
| Oslo | 4 842 | 70 720 | 158 363 | 7,2 |
| Akershus | 4 223 | 51 952 | 130 916 | 6,9 |
| Aust-Agder | 770 | 8 395 | 24 296 | 6,6 |
| Rogaland | 3 086 | 33 146 | 103 783 | 6,5 |
| Østfold | 1 902 | 20 064 | 65 775 | 6,4 |
| Svalbard | 15 | 241 | 522 | 0,0 |

Tabell 2: Utvikling i antall kurs, deltakere og kurstimer i studieforbundene 2017-2018

I Rogaland var det 13 studieforbund som rapporterte om kursvirksomhet i 2018. Musikkens studieforbund hadde en betydelig oppgang i kursaktiviteten. Dette skyldes at Studieforbundet KOR ble avviklet fra 01.01.2018, og korforbundets medlemskor var fra 2018 medlem av Musikkens studieforbund. Samtidig ser vi også kraftig økning i kursaktiviteten hos Studieforbundet Solidaritet.

| Studieforbund | Kurs | | | Deltakere | | | Kurstimer | | | |
|-------------------------------------|--------------|--------------|---------------|---------------|---------------|---------------|----------------|----------------|--------------|----------------------|
| | 2017 | 2018 | Endring | 2017 | 2018 | Endring | 2017 | 2018 | Endring | Andel av total timer |
| Kristelig studieforbund | 909 | 867 | -4,6 % | 6 355 | 6 046 | -4,9 % | 23 836 | 25 167 | 5,6 % | 24,2 % |
| Studieforbundet Folkeuniversitetet | 628 | 578 | -8,0 % | 8 177 | 7 548 | -7,7 % | 22 250 | 20 874 | -6,2 % | 20,1 % |
| Musikkens studieforbund | 175 | 283 | 61,7 % | 2 299 | 4 693 | 104,1 % | 7 849 | 13 645 | 73,8 % | 13,1 % |
| Studieforbundet Solidaritet | 47 | 128 | 172,3 % | 184 | 465 | 152,7 % | 3 221 | 9 359 | 190,6 % | 9,0 % |
| Studieforbundet AOF Norge | 211 | 198 | -6,2 % | 3 229 | 3 283 | 1,7 % | 10 130 | 9 037 | -10,8 % | 8,7 % |
| Studieforbundet kultur og tradisjon | 300 | 280 | -6,7 % | 2 251 | 2 118 | -5,9 % | 8 516 | 8 802 | 3,4 % | 8,5 % |
| Studieforbundet Funkis | 293 | 232 | -20,8 % | 2 574 | 2 149 | -16,5 % | 7 026 | 4 569 | -35,0 % | 4,4 % |
| Idrettens studieforbund | 186 | 180 | -3,2 % | 3 200 | 2 621 | -18,1 % | 3 933 | 4 323 | 9,9 % | 4,2 % |
| Akademisk studieforbund | 125 | 108 | -13,6 % | 2 457 | 2 110 | -14,1 % | 3 663 | 3 423 | -6,6 % | 3,3 % |
| Studieforbundet natur og miljø | 146 | 95 | -34,9 % | 1 650 | 1 182 | -28,4 % | 2 951 | 1 974 | -33,1 % | 1,9 % |
| Studieforbundet næring og samfunn | 89 | 61 | -31,5 % | 725 | 581 | -19,9 % | 2 008 | 1 215 | -39,5 % | 1,2 % |
| Senterpartiets studieforbund | 41 | 57 | 39,0 % | 175 | 257 | 46,9 % | 923 | 928 | 0,5 % | 0,9 % |
| Venstres studieforbund | 22 | 19 | -13,6 % | 98 | 93 | -5,1 % | 466 | 467 | 0,2 % | 0,4 % |
| Studieforbundet KOR (-2017) | 117 | 0 | 0,0 % | 2 519 | 0 | 0,0 % | 4 945 | 0 | 0,0 % | 0,0 % |
| Totalsum | 3 289 | 3 086 | -6,1 % | 35 893 | 33 146 | -7,7 % | 101 717 | 103 783 | 2,0 % | 100,0 % |



Tabell 3: Antall kursdeltakere fordelt på hovedemne i fylket og hele landet i 2018

| Hovedemne | Deltakere Rogaland | Prosentvis fordeling | Deltakere hele landet | Prosentvis fordeling |
|---|--------------------|----------------------|-----------------------|----------------------|
| Estetiske fag og håndverksfag | 13 814 | 41,7 % | 199 321 | 41,7 % |
| Organisasjons- og ledelsesfag | 7 597 | 22,9 % | 104 423 | 21,8 % |
| Helse-, sosial- og idrettsfag | 2 701 | 8,1 % | 61 846 | 12,9 % |
| Humanistiske fag, tros-, og livssynsfag | 4 818 | 14,5 % | 36 986 | 7,7 % |
| Naturbruk, økologi-, miljøverns- og friluftslivsfag | 1 300 | 3,9 % | 31 325 | 6,5 % |
| Realfag, industri- og tekniske fag | 1 065 | 3,2 % | 16 336 | 3,4 % |
| Språkfag | 1 265 | 3,8 % | 11 127 | 2,3 % |
| Samfunnsfag | 298 | 0,9 % | 10 631 | 2,2 % |
| Økonomi og IKT-fag | 20 | 0,1 % | 3 950 | 0,8 % |
| Samferdsels- og kommunikasjonsfag | 121 | 0,4 % | 1 994 | 0,4 % |
| Tjenesteyting og servicefag | 147 | 0,4 % | 609 | 0,1 % |
| Totalsum | 33 146 | 100,0 % | 478 548 | 100,0 % |

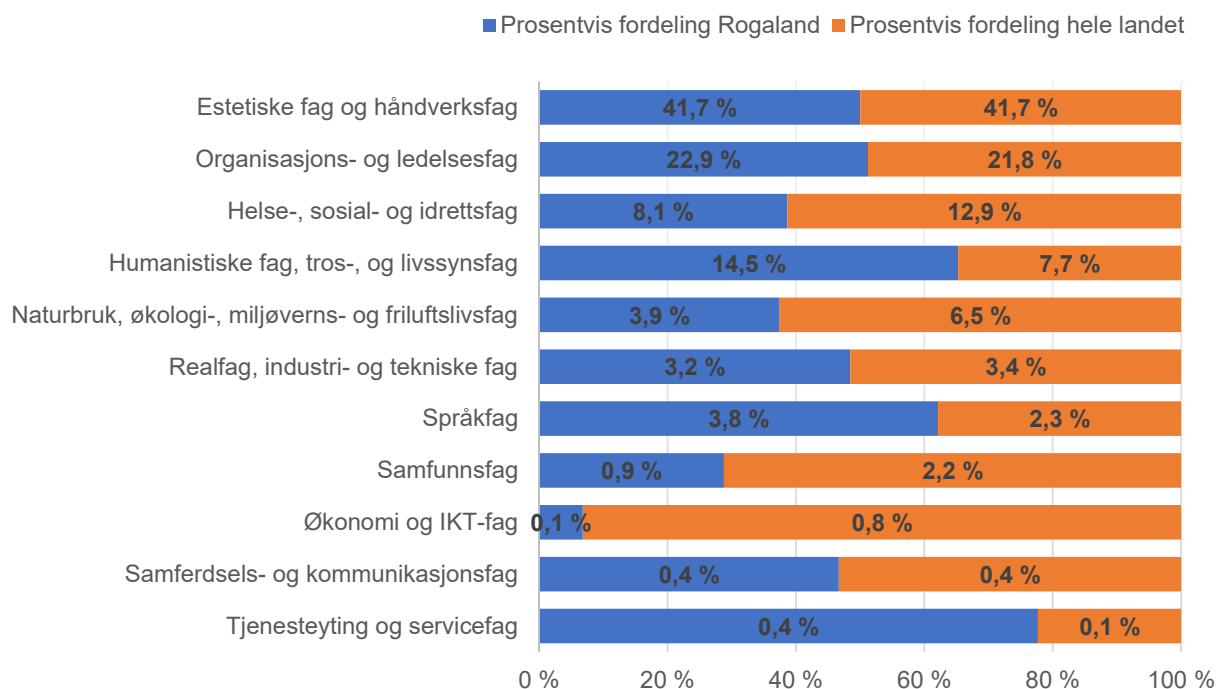
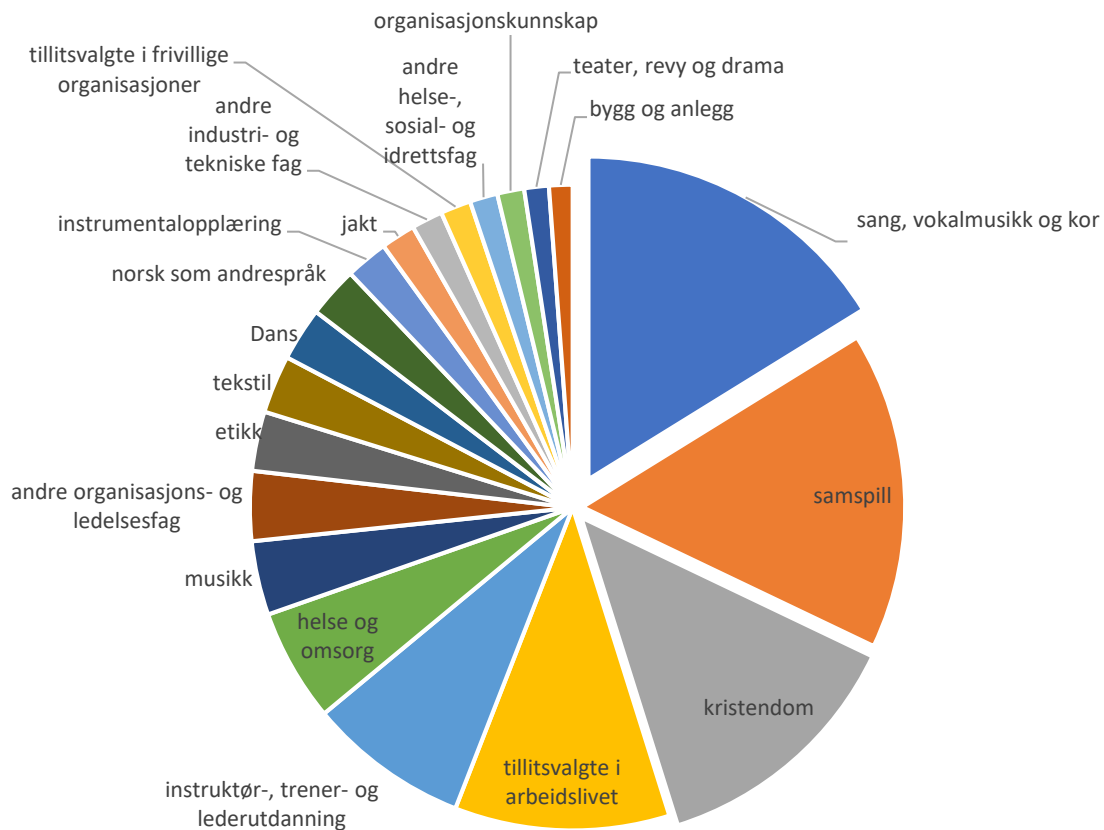


Diagram 1: Topp 20 emner etter kursdeltakere

De 20 mest populære kursemnene som ble arrangert av frivillige og ideelle organisasjoner i Rogaland fylke. 14 prosent av deltakerne har tatt kurs i «sang, vokalmusikk og kor». Etter dette følger «samspill», og deretter «kristendom».



| Emne | Kurs | Deltakere | Timer |
|--|-------------|------------------|--------------|
| <i>sang, vokalmusikk og kor</i> | 280 | 4676 | 10550 |
| <i>samspill</i> | 243 | 4592 | 9919 |
| <i>kristendom</i> | 618 | 3775 | 16197 |
| <i>tillitsvalgte i arbeidslivet</i> | 130 | 3108 | 2048 |
| <i>instruktør-, trener- og lederutdanning</i> | 191 | 2330 | 5211 |
| <i>helse og omsorg</i> | 174 | 1630 | 4140 |
| <i>musikk</i> | 109 | 1070 | 6209 |
| <i>andre organisasjons- og ledelsesfag</i> | 66 | 1008 | 2609 |
| <i>etikk</i> | 56 | 860 | 2261 |
| <i>tekstil</i> | 155 | 838 | 4035 |
| <i>Dans</i> | 64 | 771 | 2143 |
| <i>norsk som andrespråk</i> | 103 | 732 | 5877 |
| <i>instrumentalopplæring</i> | 85 | 615 | 1919 |
| <i>jakt</i> | 25 | 499 | 677 |
| <i>andre industri- og tekniske fag</i> | 17 | 452 | 323 |
| <i>tillitsvalgte i frivillige organisasjoner</i> | 28 | 440 | 415 |
| <i>andre helse-, sosial- og idrettsfag</i> | 45 | 402 | 2088 |
| <i>organisasjonskunnskap</i> | 32 | 389 | 415 |
| <i>teater, revy og drama</i> | 38 | 356 | 2490 |
| <i>bygging og anlegg</i> | 23 | 340 | 975 |

Tabell 4: Emner med flest deltakere i ulike aldersgrupper

Studieforbundene har et bredt kurstilbud som retter seg mot ulike aldersgrupper, behov og faglige interesser. Dette varierer fra fylke til fylke.

I Rogaland ser vi at i nesten alle aldersgrupper er det stor interesse for opplæring for kristendom, samspill og tillitsvalgte i arbeidslivet.

Emne innenfor «sang, vokalmusikk og kor» tiltrakk flest deltakere fra 50 år og oppover.

| Emne | Deltakere 14-19 år |
|--|--------------------|
| samspill | 2 024 |
| kristendom | 979 |
| etikk | 860 |
| instruktør-, trener- og lederutdanning | 692 |

Tabell: Emner med flest deltakere i alderen 14 til 19 år.

| Emne | Deltakere 20-29 år |
|------------------------------|--------------------|
| kristendom | 712 |
| tillitsvalgte i arbeidslivet | 430 |
| samspill | 349 |
| sang, vokalmusikk og kor | 337 |

Tabell: Emner med flest deltakere i alderen 20 til 29 år.

| Emne | Deltakere 30-39 år |
|--|--------------------|
| tillitsvalgte i arbeidslivet | 638 |
| kristendom | 544 |
| instruktør-, trener- og lederutdanning | 482 |
| sang, vokalmusikk og kor | 468 |

Tabell: Emner med flest deltakere i alderen 30 til 39 år.

| Emne | Deltakere 40-49 år |
|--|--------------------|
| tillitsvalgte i arbeidslivet | 852 |
| samspill | 600 |
| instruktør-, trener- og lederutdanning | 577 |
| sang, vokalmusikk og kor | 519 |

Tabell: Emner med flest deltakere i alderen 40 til 49 år.

| Emne | Deltakere 50-59 år |
|------------------------------|--------------------|
| sang, vokalmusikk og kor | 1 009 |
| tillitsvalgte i arbeidslivet | 870 |
| samspill | 735 |
| kristendom | 396 |

Tabell: Emner med flest deltakere i alderen 50 til 59 år.

| Emne | Deltakere fra 60 år |
|--------------------------|---------------------|
| sang, vokalmusikk og kor | 2 172 |
| helse og omsorg | 985 |
| kristendom | 628 |
| Dans | 565 |

Tabell: Emner med flest deltakere i alderen 60 år og oppover.

Diagram 2: Antall deltakere fordelt på alder i 2018 og utvikling over tid

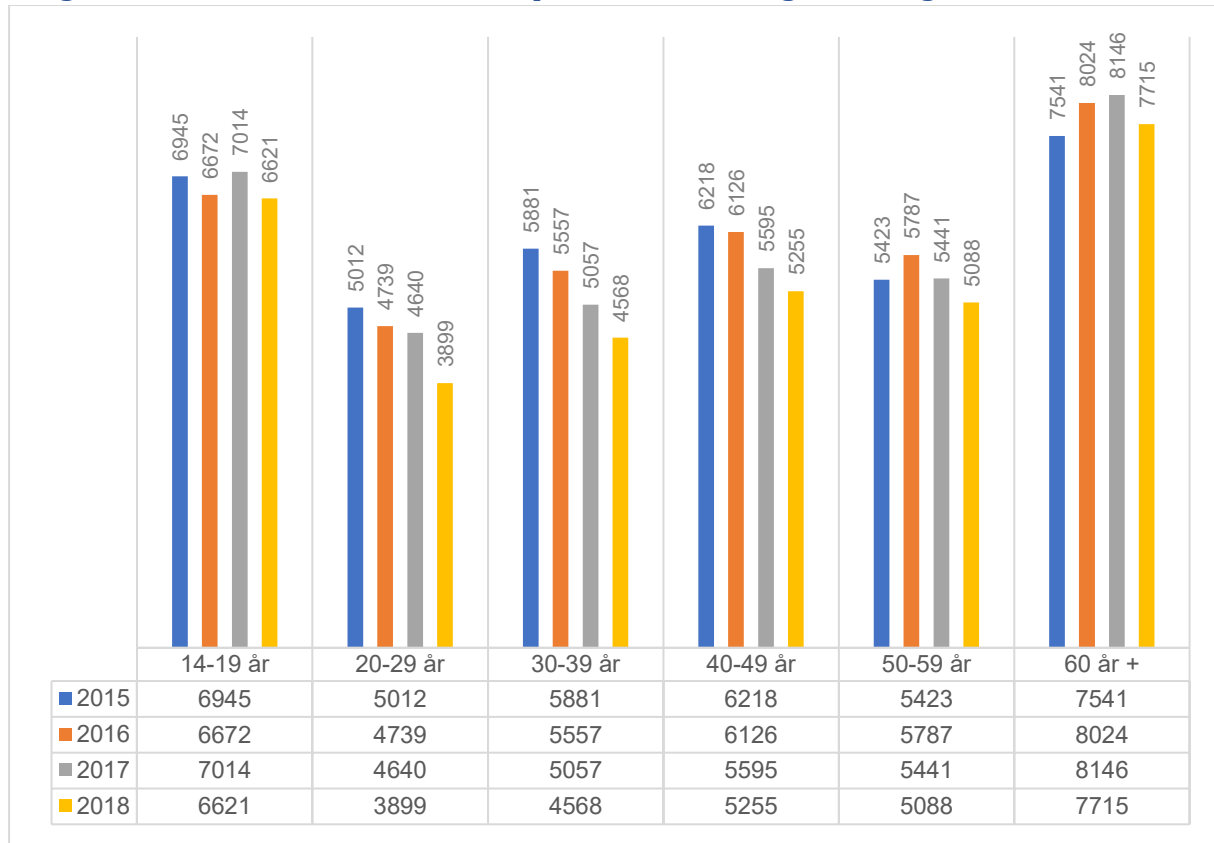
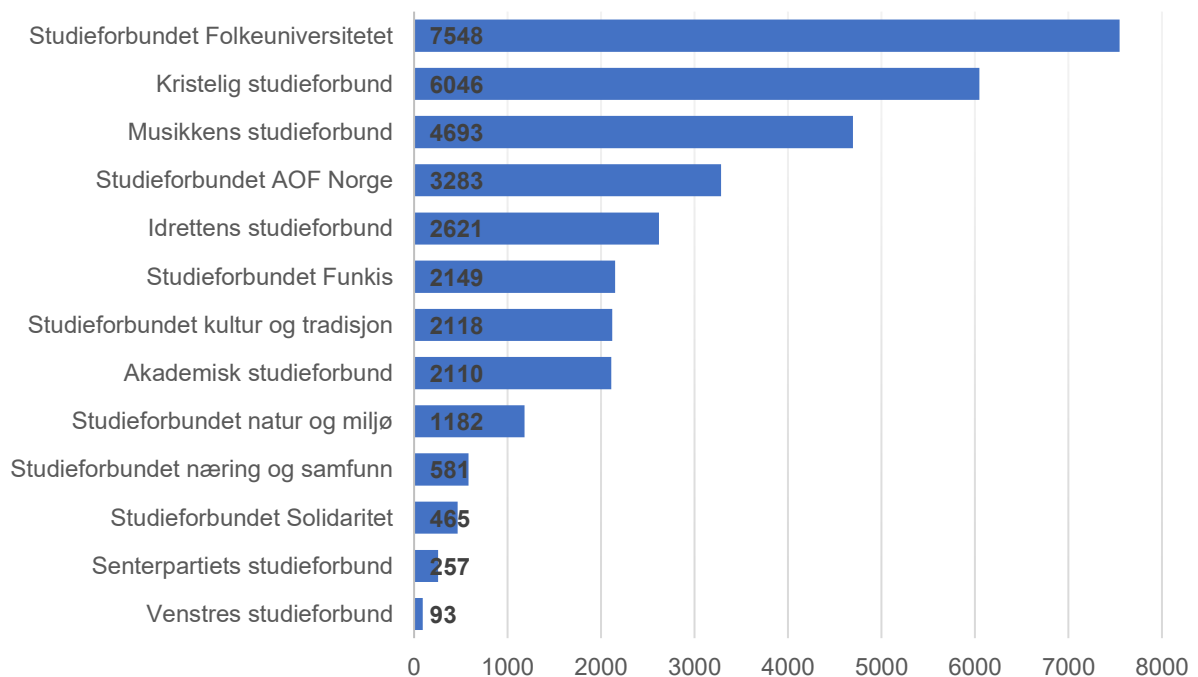


Diagram 3: Kursdeltakere for Rogaland fylke fordelt på studieforbund

Studieforbundet Folkeuniversitetet, Kristelig studieforbund og Musikkens studieforbund og var fylkets største studieforbund målt etter antall kursdeltakere, og utgjorde tilsammen 55 prosent av kursdeltakerne i fylket.



Tabell 5: Antall kurs, deltakere og kurstimer med tilrettelegging fordelt på studieforbund

I Rogaland var det 8 av 13 studieforbund som benyttet tilretteleggingstilskudd i 2018. Kurs i regi av Studieforbundet Funkis og Studieforbundet Solidaritet utgjorde henholdsvis 44 prosent og 47 prosent av alle de 209 kursene som ble arrangert med støtte gjennom denne ordningen.

| Studieforbund | Kurs | Deltakere finansiert med TRT | Kurstimer |
|-------------------------------------|------------|------------------------------|---------------|
| Akademisk studieforbund | 4 | 11 | 204 |
| Musikkens studieforbund | 1 | 9 | 19 |
| Studieforbundet AOF Norge | 7 | 17 | 78 |
| Studieforbundet Folkeuniversitetet | 1 | 1 | 180 |
| Studieforbundet Funkis | 93 | 860 | 1 819 |
| Studieforbundet kultur og tradisjon | 3 | 41 | 63 |
| Studieforbundet næring og samfunn | 2 | 52 | 18 |
| Studieforbundet Solidaritet | 98 | 314 | 8 434 |
| Totalsum | 209 | 1 305 | 10 815 |

Diagram 4: Utvikling i total kursaktivitet i perioden 2015-2018 i Rogaland

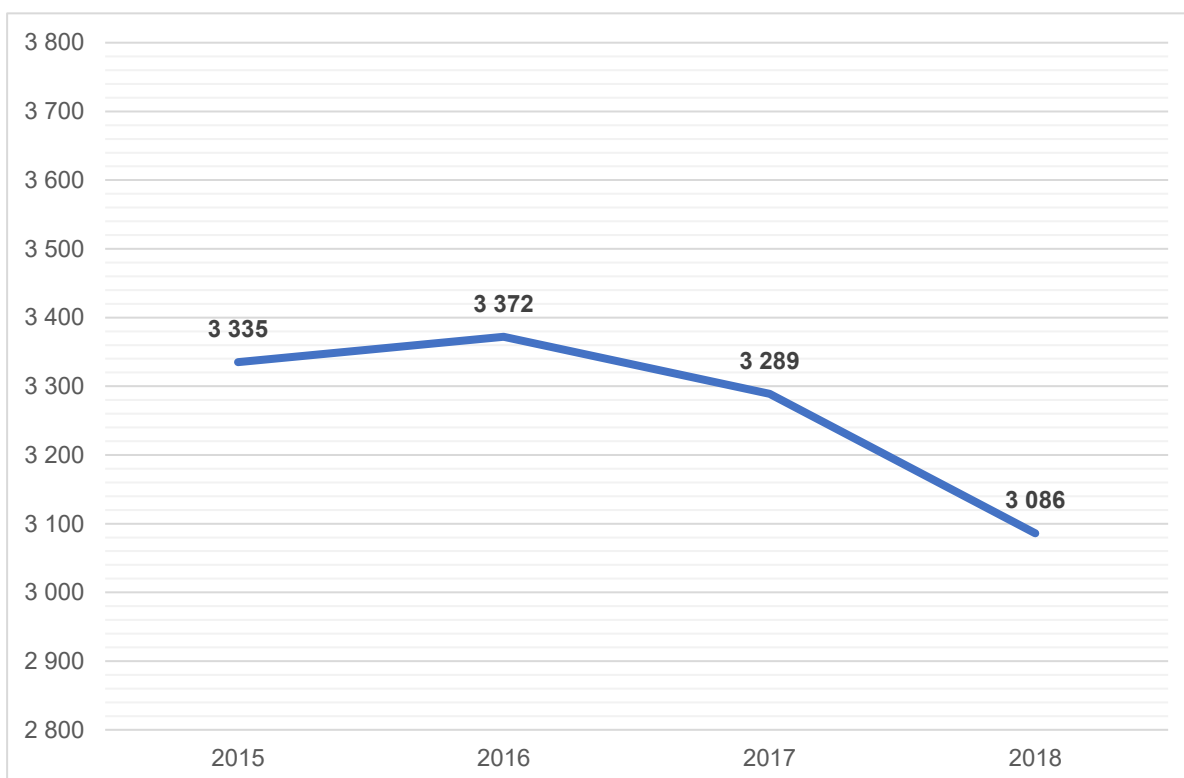


Diagram: Utvikling i antall kurs i perioden 2015-2018.

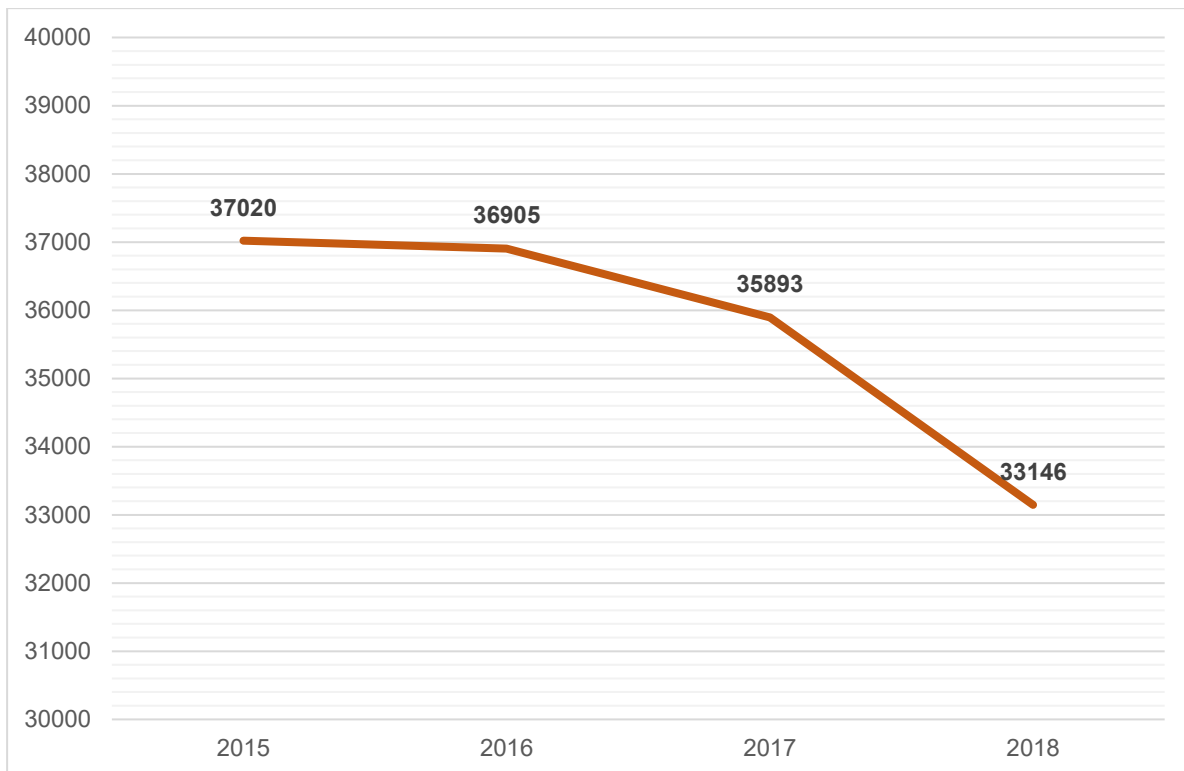


Diagram: Utvikling i antall deltakere i perioden 2015-2018.

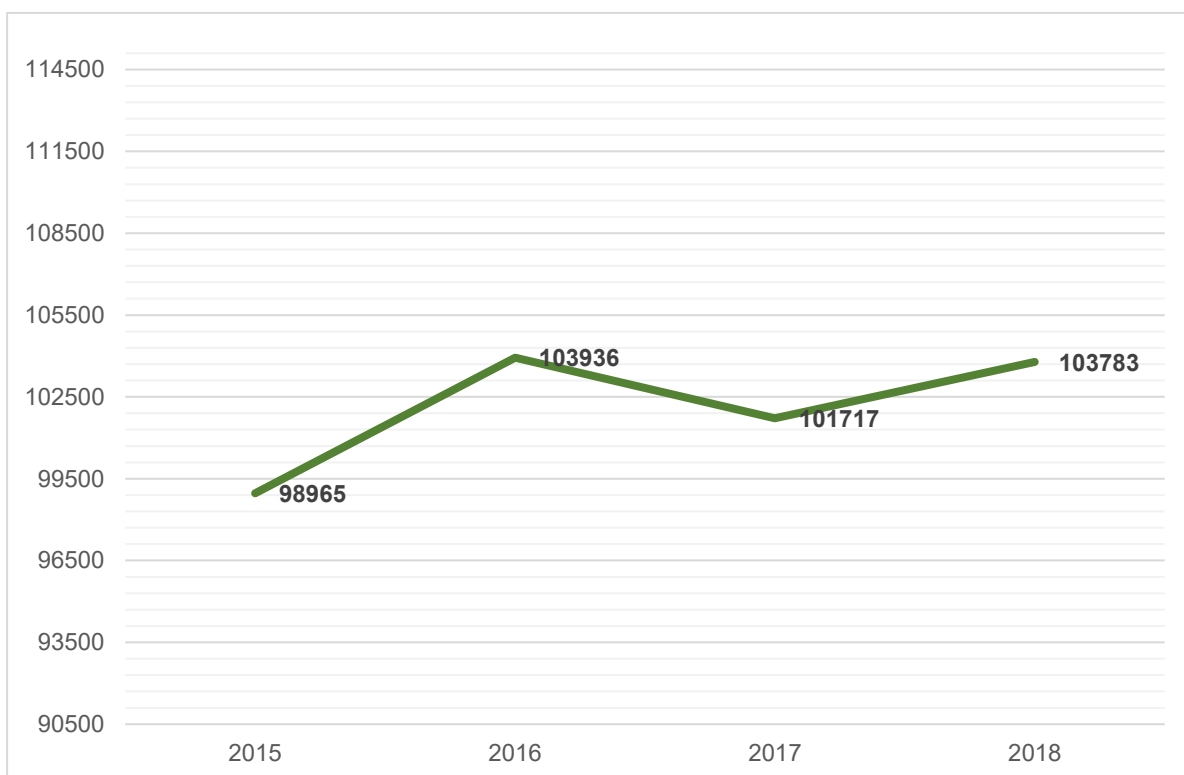


Diagram: Utvikling i antall kurstimer i perioden 2015-2018.

Del II Kommuner

Tabell 1: Kursaktivitet etter kommunene i hele landet

De 50 største kurskommunene i Norge arrangerte mer enn 14 kurs per 1 000 innbyggere i 2018. Vindafjord kommune i Rogaland fylke var blant de 50 mest aktive kurskommunene.

| Topp 50 | Fylke | Kurs | Deltakere | Timer | Kurs pr. 1000 innbygger |
|-------------------|------------------|------------|------------|---------------|-------------------------|
| Evenes | Nordland | 203 | 836 | 8 106 | 146,4 |
| Hurdal | Akershus | 256 | 1 849 | 6 450 | 88,2 |
| Fosnes | Trøndelag | 49 | 286 | 1 960 | 79,3 |
| Nesna | Nordland | 81 | 466 | 1 527 | 44,9 |
| Bø | Telemark | 229 | 1 834 | 3 343 | 35,4 |
| Flå | Buskerud | 37 | 384 | 717 | 34,6 |
| Engerdal | Hedmark | 44 | 250 | 1 517 | 34,0 |
| Alvdal | Hedmark | 77 | 503 | 1 893 | 31,8 |
| Lillehammer | Oppland | 853 | 6 974 | 17 810 | 30,5 |
| Hemsedal | Buskerud | 75 | 976 | 2 059 | 30,5 |
| Dovre | Oppland | 77 | 668 | 2 721 | 29,1 |
| Kragerø | Telemark | 302 | 2 027 | 10 086 | 28,7 |
| Sømna | Nordland | 57 | 380 | 1 347 | 28,2 |
| Vestre Slidre | Oppland | 57 | 367 | 1 034 | 26,6 |
| Namdalseid | Trøndelag | 40 | 421 | 1 289 | 25,2 |
| Lavangen | Troms | 26 | 178 | 771 | 24,5 |
| Nordre Land | Oppland | 160 | 850 | 2 203 | 23,7 |
| Røros | Trøndelag | 129 | 976 | 5 653 | 22,8 |
| Lom | Oppland | 53 | 401 | 1 993 | 22,7 |
| Løten | Hedmark | 173 | 1 367 | 6 849 | 22,7 |
| Vinje | Telemark | 84 | 654 | 3 610 | 22,6 |
| Seljord | Telemark | 65 | 544 | 1 420 | 22,0 |
| Våler | Hedmark | 80 | 385 | 1 437 | 21,7 |
| Stjørdal | Trøndelag | 514 | 3 759 | 22 352 | 21,4 |
| Brønnøy | Nordland | 163 | 1 350 | 4 571 | 20,5 |
| Inderøy | Trøndelag | 138 | 1 053 | 3 674 | 20,3 |
| Gol | Buskerud | 92 | 1 018 | 2 579 | 20,1 |
| Jølster | Sogn og Fjordane | 60 | 729 | 1 283 | 19,7 |
| Målselv | Troms | 129 | 1 059 | 3 467 | 19,0 |
| Øyer | Oppland | 97 | 1 062 | 2 039 | 18,9 |
| Ulvik | Hordaland | 21 | 260 | 882 | 18,8 |
| Rendalen | Hedmark | 34 | 367 | 782 | 18,6 |
| Lierne | Trøndelag | 25 | 183 | 702 | 18,1 |
| Vang | Oppland | 29 | 250 | 1 046 | 18,1 |
| Radøy | Hordaland | 92 | 849 | 2 278 | 17,9 |
| Vindafjord | Rogaland | 151 | 638 | 10 417 | 17,2 |
| Nord-Fron | Oppland | 97 | 412 | 1 610 | 16,9 |
| Norddal | Møre og Romsdal | 28 | 204 | 744 | 16,8 |
| Etnedal | Oppland | 22 | 192 | 539 | 16,3 |
| Grong | Trøndelag | 39 | 205 | 3 238 | 16,3 |
| Gjerstad | Aust-Agder | 40 | 434 | 912 | 16,2 |
| Hitra | Trøndelag | 75 | 493 | 1 855 | 16,1 |
| Tynset | Hedmark | 90 | 912 | 2 558 | 16,1 |
| Bygland | Aust-Agder | 19 | 153 | 574 | 15,7 |
| Dyrøy | Troms | 18 | 211 | 380 | 15,5 |
| Steinkjer | Trøndelag | 340 | 3 295 | 18 259 | 15,4 |
| Hyllestad | Sogn og Fjordane | 21 | 89 | 360 | 15,2 |
| Røyrvik | Trøndelag | 7 | 89 | 244 | 14,8 |
| Vega | Nordland | 18 | 165 | 604 | 14,7 |
| Meløy | Nordland | 93 | 768 | 2 197 | 14,7 |

Tabell 2: Antall kurs i Rogaland etter kommune; Kurs per 1 000 innbyggere

Samtlige 25 av 26 kommuner i Rogaland fylke rapporterte om kursvirksomhet i 2018, og hvor Utsira kommune ikke hadde kursaktivitet.

| Kommune | Kurs | Deltakere | Timer | Kurs pr. 1000 innbygger |
|--------------------------|--------------|---------------|----------------|-------------------------|
| Vindafjord | 151 | 638 | 10 417 | 17,2 |
| Tysvær | 119 | 1 236 | 2 803 | 10,8 |
| Finnøy | 33 | 237 | 836 | 10,3 |
| Lund | 32 | 270 | 709 | 9,9 |
| Kvitsøy | 5 | 48 | 160 | 9,2 |
| Haugesund | 310 | 3 661 | 13 893 | 8,3 |
| Stavanger | 1 061 | 12 161 | 34 735 | 8,0 |
| Hå | 137 | 1 159 | 3 116 | 7,3 |
| Sauda | 33 | 304 | 1 316 | 7,1 |
| Rennesøy | 33 | 356 | 809 | 6,8 |
| Suldal | 26 | 374 | 566 | 6,8 |
| Time | 117 | 1 379 | 4 231 | 6,3 |
| Eigersund | 85 | 1 071 | 2 190 | 5,7 |
| Sola | 146 | 2 181 | 5 278 | 5,6 |
| Hjelmeland | 15 | 203 | 620 | 5,5 |
| Gjesdal | 65 | 639 | 1 362 | 5,5 |
| Sandnes | 410 | 3 667 | 11 165 | 5,4 |
| Karmøy | 151 | 1 793 | 4 899 | 3,6 |
| Bjerkreim | 10 | 100 | 172 | 3,5 |
| Klepp | 62 | 700 | 2 037 | 3,2 |
| Forsand | 4 | 23 | 78 | 3,2 |
| Strand | 36 | 377 | 1 024 | 2,8 |
| Randaberg | 31 | 211 | 1 071 | 2,8 |
| Bokn | 2 | 9 | 45 | 2,4 |
| Sokndal | 5 | 61 | 153 | 1,5 |
| *(Rogaland uspesifisert) | 7 | 288 | 98 | 0,0 |
| Totalsum | 3 086 | 33 146 | 103 783 | 6,5 |

*Noe kurs arrangeres av organisasjonenes fylkesledd og får ikke en kommunetilknytning i statistikken. Derfor rapporteres disse under Rogaland uspesifisert.



Vofo Rogaland

Liv Tjemslund

Sandvigå 7, 4007 Stavanger

Tlf: 41 09 11 98

liv.tjemslund@musikk.no

Vofo sentralt

Akersgata 41, 0518 Oslo

Tlf: 22 41 00 00

vofo@vofo.no

www.vofo.no