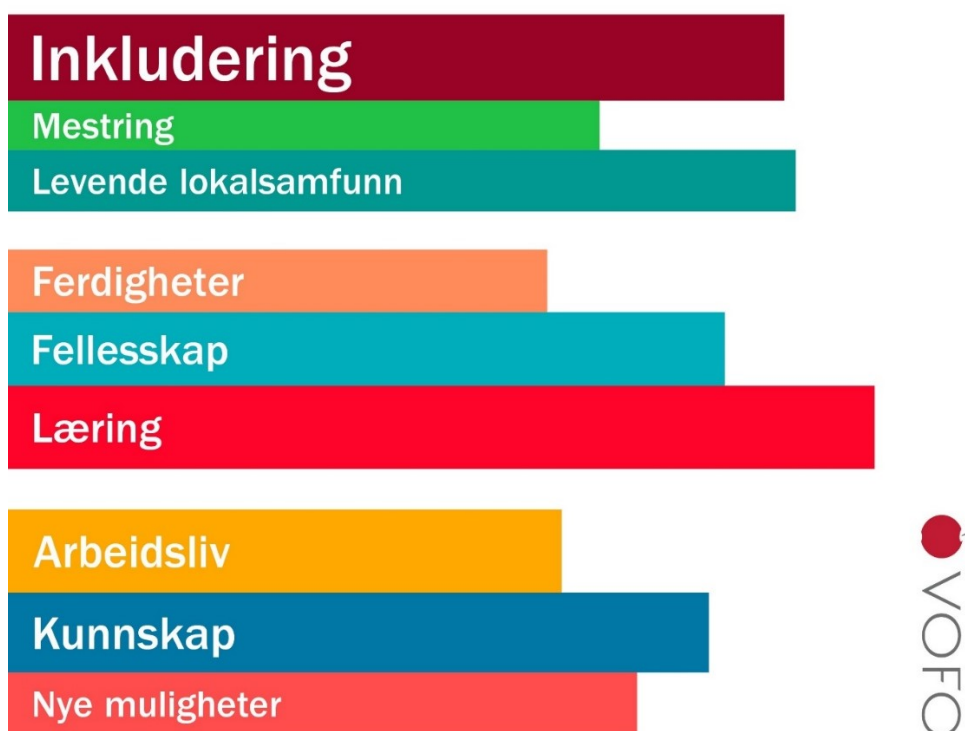


STUDIEFORBUNDENES KURSVIRKSOMHET 2018

Møre og Romsdal



Gjennom opplæring og utvikling sprer vi muligheter og kunnskap over hele landet og får lokalsamfunn til å spire og gro. Vofo – Næring til et levende lokalsamfunn.

Innhold

Del I Fylket.....	2
Nøkkeltall nasjonalt.....	3
Nøkkeltall for Møre og Romsdal fylke.....	3
Tabell 1: Antall kurs, deltakere og kurstimer etter fylke i 2018.....	4
Tabell 2: Utvikling i antall kurs, deltakere og kurstimer i studieforbundene 2017-2018	5
Tabell 3: Antall kursdeltakere fordelt på hovedemne i fylket og hele landet i 2018	6
Diagram 1: Topp 20 emner etter kursdeltakere	7
Tabell 4: Emner med flest deltakere i ulike aldersgrupper.....	8
Diagram 2: Antall deltakere fordelt på alder i 2018 og utvikling over tid.....	9
Diagram 3: Kursdeltakere for Møre og Romsdal fylke fordelt på studieforbund.....	9
Tabell 5: Antall kurs, deltakere og kurstimer med tilrettelegging fordelt på studieforbund....	10
Diagram 4: Utvikling i total kursaktivitet i perioden 2015-2018 i Møre og Romsdal.....	10
Del II Kommuner.....	12
Tabell 1: Kursaktivitet etter kommunene i hele landet.....	13
Tabell 2: Antall kurs i Møre og Romsdal etter kommune; Kurs per 1 000 innbyggere	14

Del I Fylket

Nøkkeltall nasjonalt

De frivillige organisasjonene arrangerer kurs i alle landets fylker, og hvert år rapporterer de sin kursaktivitet gjennom studieforbundene.

I 2018 ble det gjennomført 43 338 kurs for 478 548 kursdeltakere i 417 av landets 422 kommuner. Dette utgjorde nær 1.4 millioner timer med læring.

Nøkkeltall for Møre og Romsdal fylke

Hele 12 studieforbund er representert i Møre og Romsdal. Deres 124 frivillige medlemsorganisasjoner arrangerte til sammen 2 223 kurs i 2018. Det tilsvarer 8 kurs per 1000 innbyggere.



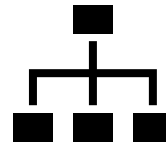
2 223
kurs



17 prosent
av kursene ble tilrettelagt for deltakere med
særskilte behov



24 001
kursdeltakere



124
frivillige organisasjoner arrangerte kursene



36 av 36
kommuner rapporterte om kursvirksomhet



62 092
kurstimer



9 845
Menn



14 156
Kvinner

Tabell 1: Antall kurs, deltakere og kurstimer etter fylke i 2018

Tabellen viser studieforbundenes totale kursaktivitet gjennomført i de ulike fylkene i 2018.

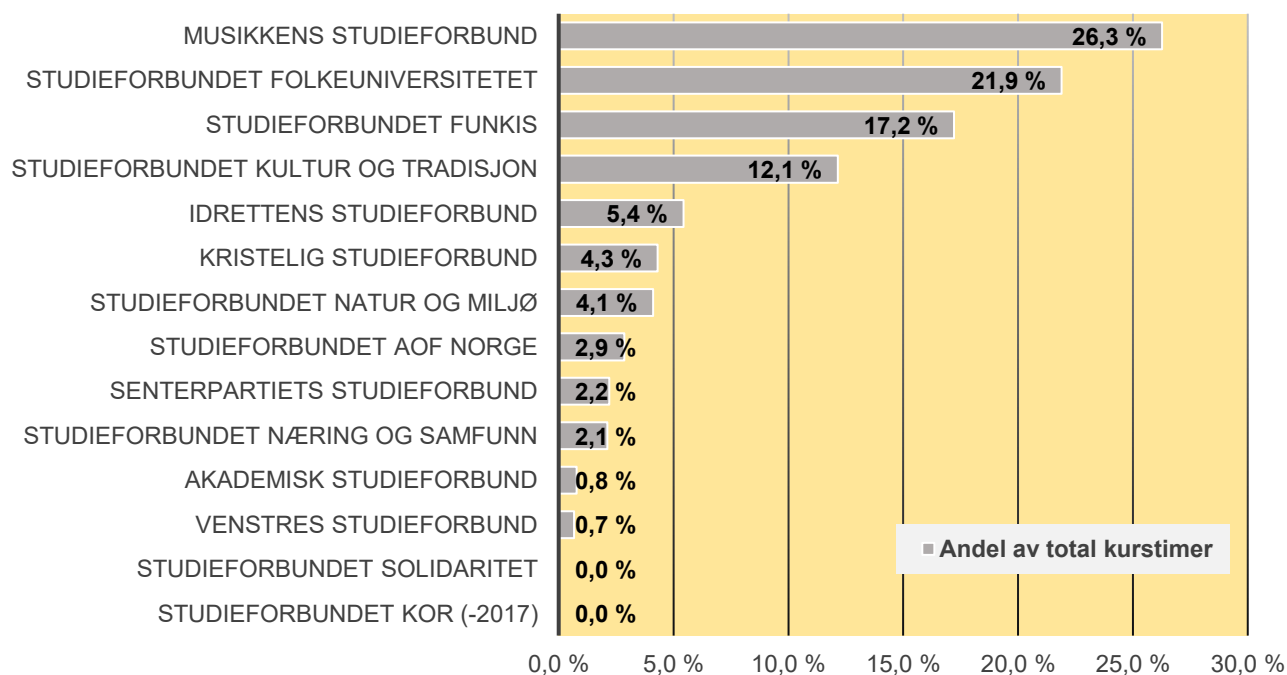
I 2018 rapporterte studieforbundene i Møre og Romsdal om 8,3 kurs for hver 1 000 innbygger, som ligger over landsgjennomsnittet på 8,2 kurs per 1 000 innbyggere.

Fylke	Kurs	Deltakere	Timer	Kurs pr. 1000 innbygger
Oppland	2 678	23 633	65 618	14,1
Hedmark	2 240	21 384	71 930	11,4
Nordland	2 412	23 639	70 832	9,9
Trøndelag	4 404	48 445	167 039	9,6
Troms	1 515	17 311	50 959	9,1
Telemark	1 525	14 931	46 489	8,8
Finnmark	668	6 218	20 473	8,8
Sogn og Fjordane	962	11 766	25 769	8,7
Møre og Romsdal	2 223	24 001	62 092	8,3
Hordaland	4 266	46 604	139 551	8,2
Totalt/gjennomsnitt	43 338	478 548	1 389 842	8,2
Buskerud	2 223	23 305	80 027	7,9
Vest-Agder	1 453	13 725	42 779	7,8
Vestfold	1 931	19 068	62 629	7,8
Oslo	4 842	70 720	158 363	7,2
Akershus	4 223	51 952	130 916	6,9
Aust-Agder	770	8 395	24 296	6,6
Rogaland	3 086	33 146	103 783	6,5
Østfold	1 902	20 064	65 775	6,4
Svalbard	15	241	522	0,0

Tabell 2: Utvikling i antall kurs, deltakere og kurstimer i studieforbundene 2017-2018

I Møre og Romsdal var det 12 studieforbund som rapporterte om kursvirksomhet i 2018. Musikkens studieforbund hadde en betydelig oppgang i kursaktiviteten. Dette skyldes at Studieforbundet KOR ble avviklet fra 01.01.2018, og korforbundets medlemskor var fra 2018 medlem av Musikkens studieforbund. Studieforbundet Solidaritet rapporterte ingen kursaktivitet i 2018.

Studieforbund	Kurs			Deltakere			Kurstimer			
	2017	2018	Endring	2017	2018	Endring	2017	2018	Endring	Andel av total timer
Musikkens studieforbund	182	369	102,7 %	2 713	5 994	120,9 %	8 080	16 313	101,9 %	26,3 %
Studieforbundet Folkeuniversitetet	371	374	0,0 %	5 191	4 815	-7,2 %	13 985	13 597	-2,8 %	21,9 %
Studieforbundet Funkis	546	558	2,2 %	3 638	3 320	-8,7 %	10 119	10 689	5,6 %	17,2 %
Studieforbundet kultur og tradisjon	290	266	-8,3 %	2 549	2 450	-3,9 %	7 814	7 542	-3,5 %	12,1 %
Idrettens studieforbund	137	166	21,2 %	3 650	2 307	-36,8 %	2 801	3 372	20,4 %	5,4 %
Kristelig studieforbund	86	74	-14,0 %	654	492	-24,8 %	2 564	2 673	4,3 %	4,3 %
Studieforbundet natur og miljø	143	137	-4,2 %	1 285	1 360	5,8 %	2 738	2 550	-6,9 %	4,1 %
Studieforbundet AOF Norge	82	76	-7,3 %	1 151	1 204	4,6 %	2 201	1 775	-19,4 %	2,9 %
Senterpartiets studieforbund	45	73	62,2 %	170	307	80,6 %	1 169	1 367	16,9 %	2,2 %
Studieforbundet næring og samfunn	138	82	-40,6 %	1 417	784	-44,7 %	2 255	1 315	-41,7 %	2,1 %
Akademisk studieforbund	28	29	3,6 %	747	836	11,9 %	434	484	11,5 %	0,8 %
Venstres studieforbund	24	19	-20,8 %	116	132	13,8 %	555	415	-25,2 %	0,7 %
Studieforbundet KOR (-2017)	238	0	0,0 %	4 496	0	0,0 %	8 938	0	0,0 %	0,0 %
Studieforbundet Solidaritet	4	0	0,0 %	15	0	0,0 %	280	0	0,0 %	0,0 %
Totalsum	2 314	2 223	-4,1 %	27 792	24 001	-13,6 %	63 933	62 092	-2,9 %	100,0 %



Tabell 3: Antall kursdeltakere fordelt på hovedemne i fylket og hele landet i 2018

Hovedemne	Deltakere Møre og Romsdal	Prosentvis fordeling	Deltakere hele landet	Prosentvis fordeling
Estetiske fag og håndverksfag	12 872	53,6 %	199 321	41,7 %
Organisasjons- og ledelsesfag	5 226	21,8 %	104 423	21,8 %
Helse-, sosial- og idrettsfag	2 464	10,3 %	61 846	12,9 %
Humanistiske fag, tros-, og livssynsfag	1 227	5,1 %	36 986	7,7 %
Naturbruk, økologi-, miljøverns- og friluftslivsfag	1 481	6,2 %	31 325	6,5 %
Realfag, industri- og tekniske fag	321	1,3 %	16 336	3,4 %
Språkfag	90	0,4 %	11 127	2,3 %
Samfunnsfag	228	0,9 %	10 631	2,2 %
Økonomi og IKT-fag	73	0,3 %	3 950	0,8 %
Samferdsels- og kommunikasjonsfag	7	0,0 %	1 994	0,4 %
Tjenesteyting og servicefag	12	0,0 %	609	0,1 %
Totalsum	24 001	100,0 %	478 548	100,0 %

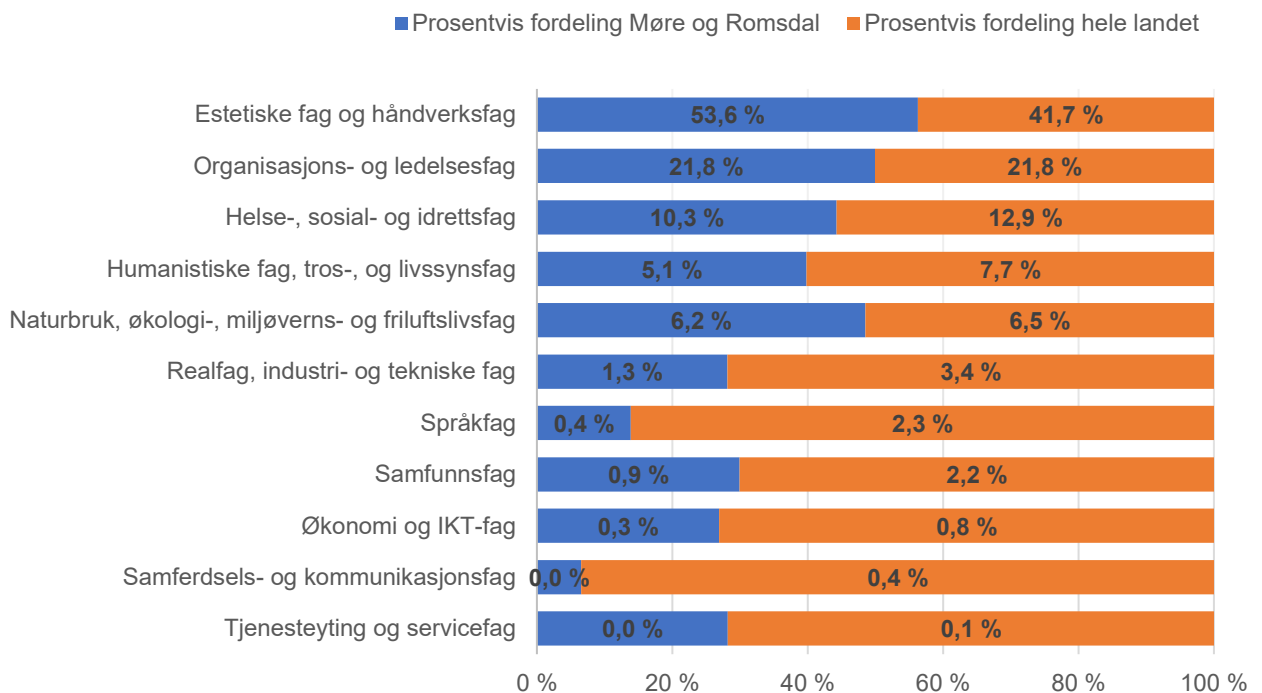
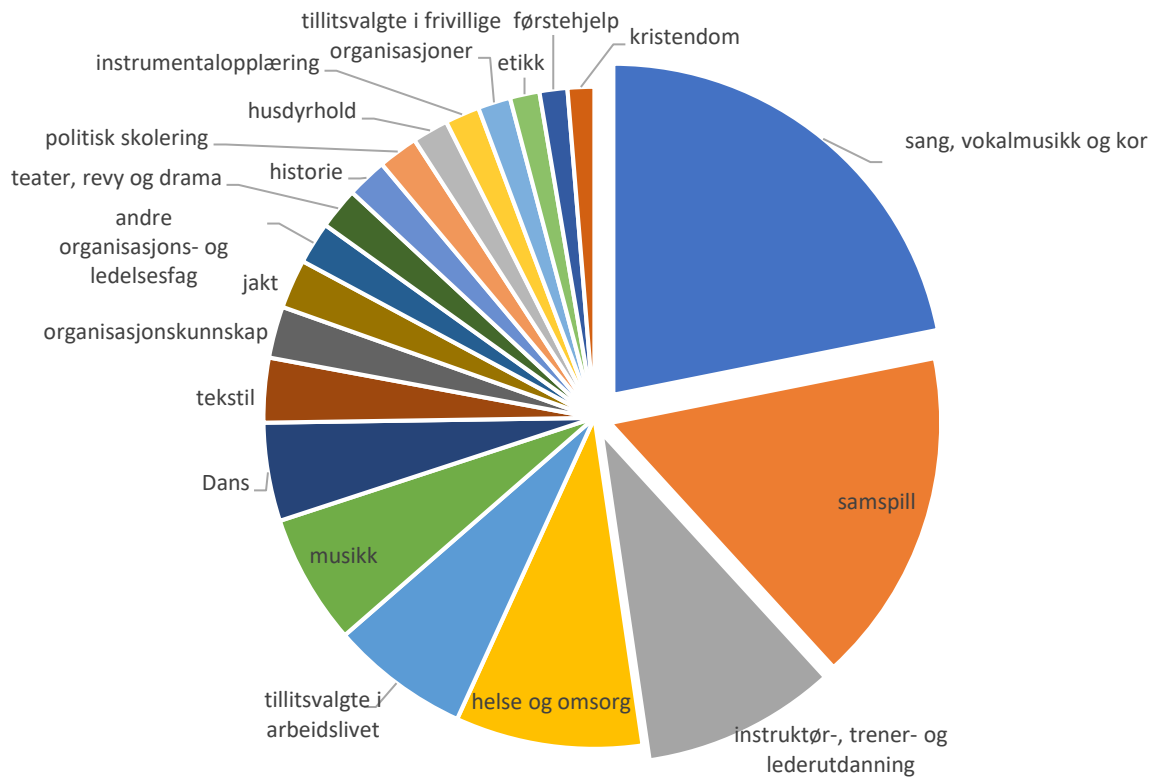


Diagram 1: Topp 20 emner etter kursdeltakere

De 20 mest populære kursemnene som ble arrangert av frivillige og ideelle organisasjoner i Møre og Romsdal fylke. 19 prosent av deltakerne har tatt kurs i «sang, vokalmusikk og kor». Etter dette følger «samspill», og deretter «instruktør-, trener- og lederutdanning».



Emne	Kurs	Deltakere	Timer
<i>sang, vokalmusikk og kor</i>	271	4675	11439
<i>samspill</i>	203	3497	9411
<i>instruktør-, trener- og lederutdanning</i>	149	2025	3205
<i>helse og omsorg</i>	339	1953	7409
<i>tillitsvalgte i arbeidslivet</i>	56	1452	993
<i>musikk</i>	98	1362	5155
<i>Dans</i>	83	1027	3193
<i>tekstil</i>	92	674	2296
<i>organisasjonskunnskap</i>	52	539	846
<i>jakt</i>	41	514	1062
<i>andre organisasjons- og ledelsesfag</i>	41	439	535
<i>teater, revy og drama</i>	68	434	2791
<i>historie</i>	70	422	830
<i>politisk skolering</i>	86	418	1719
<i>husdyrhold</i>	58	377	858
<i>instrumentalopplæring</i>	46	360	989
<i>tillitsvalgte i frivillige organisasjoner</i>	48	341	695
<i>etikk</i>	24	309	507
<i>førstehjelp</i>	36	291	715
<i>kristendom</i>	50	279	1502

Tabell 4: Emner med flest deltakere i ulike aldersgrupper

Studieforbundene har et bredt kurstilbud som retter seg mot ulike aldersgrupper, behov og faglige interesser. Dette varierer fra fylke til fylke.

I nesten alle aldersgrupper er det stor interesse for opplæring for samspill, instruktør-, trener- og lederutdanning, tillitsvalgte i arbeidslivet og sang, vokalmusikk og kor.

Emne	Deltakere 14-19 år
samspill	1 007
instruktør-, trener- og lederutdanning	621
etikk	309
musikk	225

Tabell: Emner med flest deltakere i alderen 14 til 19 år.

Emne	Deltakere 20-29 år
instruktør-, trener- og lederutdanning	360
samspill	260
jakt	186
tillitsvalgte i arbeidslivet	168

Tabell: Emner med flest deltakere i alderen 20 til 29 år.

Emne	Deltakere 30-39 år
instruktør-, trener- og lederutdanning	421
sang, vokalmusikk og kor	303
tillitsvalgte i arbeidslivet	284
samspill	281

Tabell: Emner med flest deltakere i alderen 30 til 39 år.

Emne	Deltakere 40-49 år
samspill	742
sang, vokalmusikk og kor	675
instruktør-, trener- og lederutdanning	471
tillitsvalgte i arbeidslivet	409

Tabell: Emner med flest deltakere i alderen 40 til 49 år.

Emne	Deltakere 50-59 år
sang, vokalmusikk og kor	1 106
samspill	778
tillitsvalgte i arbeidslivet	373
musikk	329

Tabell: Emner med flest deltakere i alderen 50 til 59 år.

Emne	Deltakere fra 60 år
sang, vokalmusikk og kor	2 426
helse og omsorg	1 325
Dans	774
samspill	429

Tabell: Emner med flest deltakere i alderen 60 år og oppover.

Diagram 2: Antall deltakere fordelt på alder i 2018 og utvikling over tid

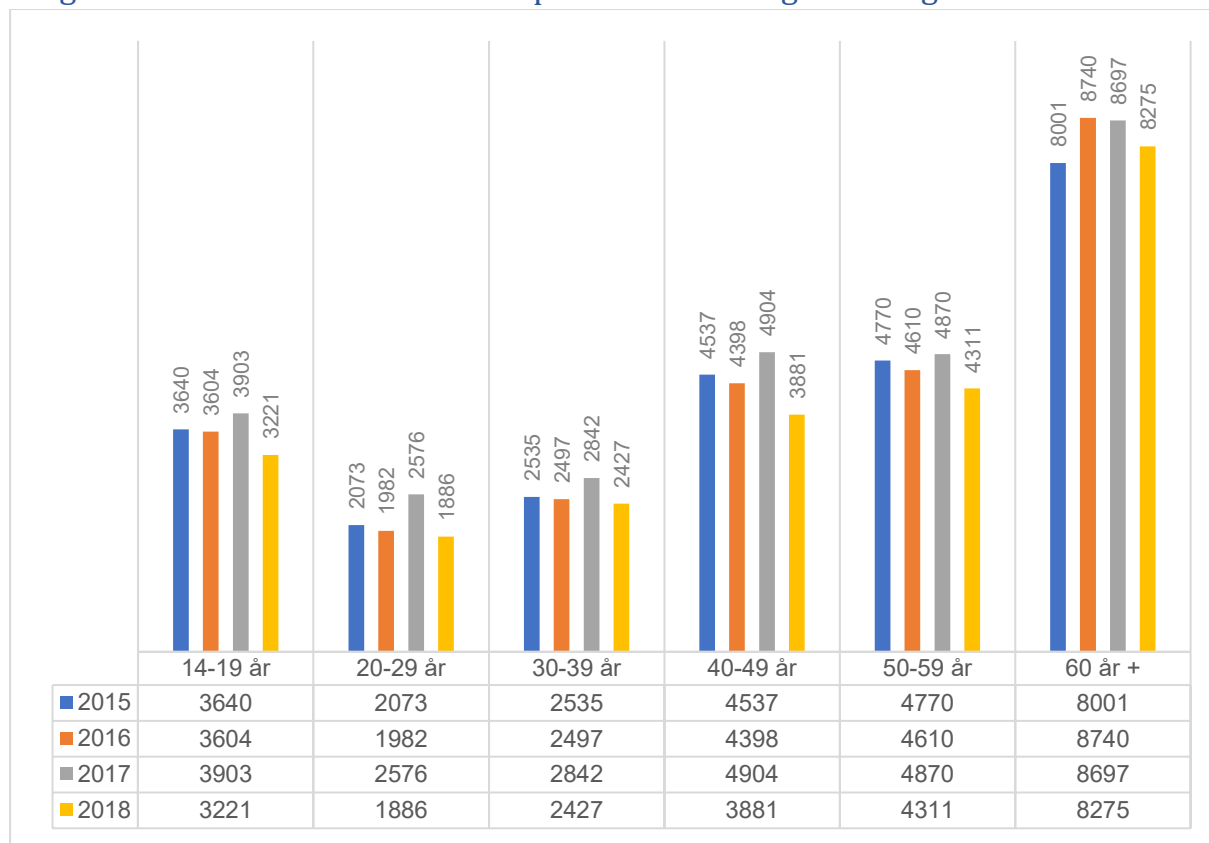
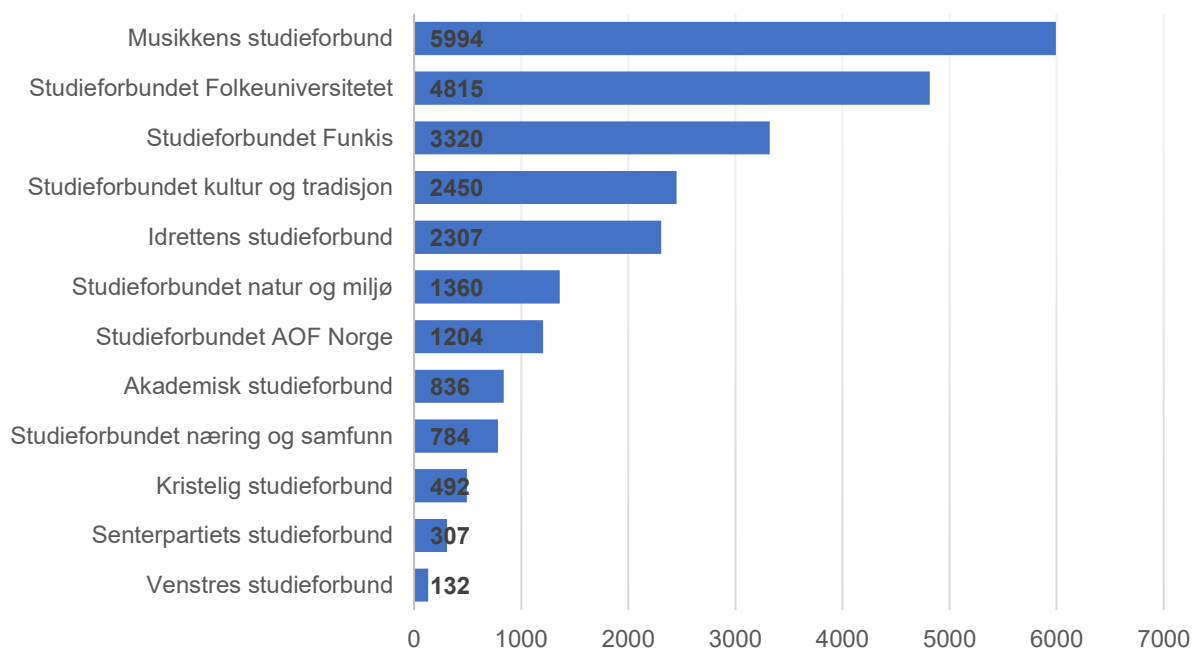


Diagram 3: Kursdeltakere for Møre og Romsdal fylke fordelt på studieforbund

Musikkens studieforbund, Studieforbundet Folkeuniversitetet og Studieforbundet Funkis var fylkets største studieforbund målt etter antall kursdeltakere, og utgjorde omtrent 60 prosent av kursdeltakerne i fylket.



Tabell 5: Antall kurs, deltakere og kurstimer med tilrettelegging fordelt på studieforbund

I Møre og Romsdal var det 4 av 12 studieforbund som benyttet tilretteleggingstilskudd i 2018. Over 60 prosent av kursene i regi av Studieforbundet Funkis ble arrangert med støtte gjennom denne ordningen.

Studieforbund	Kurs	Deltakere finansiert med TRT	Kurstimer
Musikkens studieforbund	4	20	179
Studieforbundet Funkis	364	1 856	6 324
Studieforbundet kultur og tradisjon	3	14	70
Studieforbundet næring og samfunn	1	2	32
Totalsum	372	1 892	6 605

Diagram 4: Utvikling i total kursaktivitet i perioden 2015-2018 i Møre og Romsdal

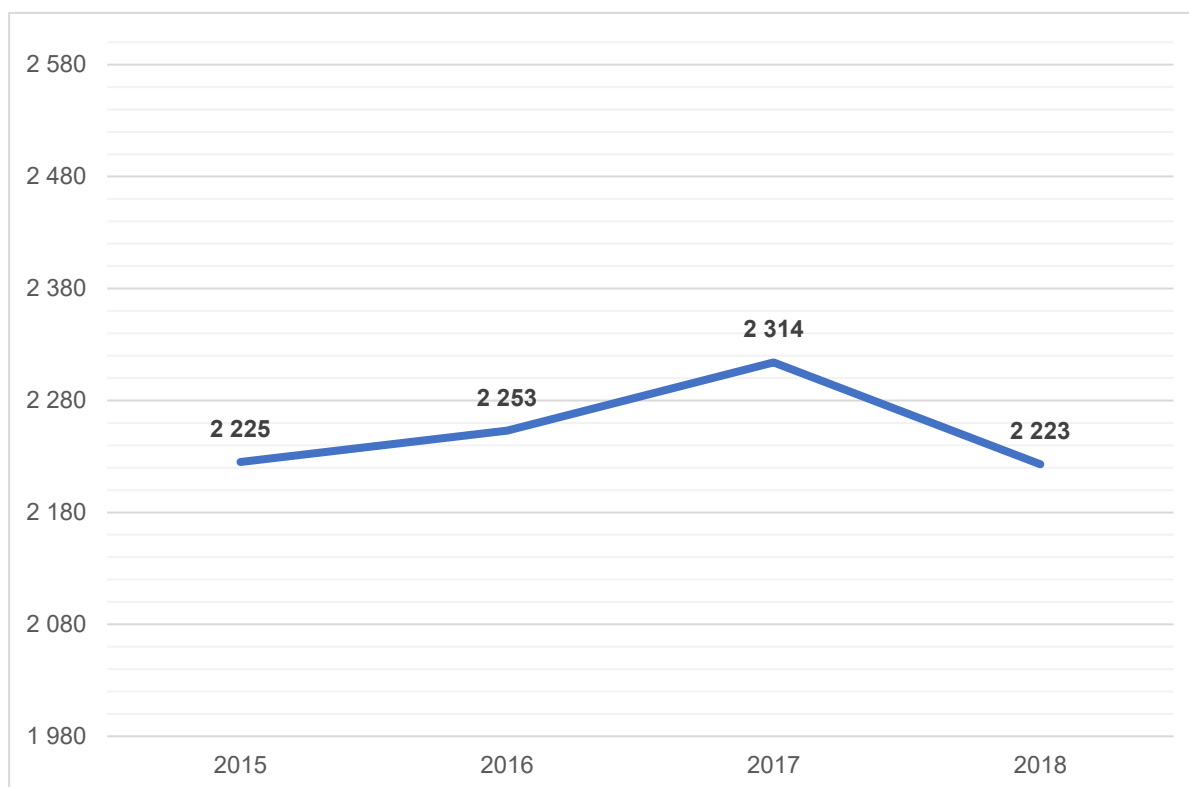


Diagram: Utvikling i antall kurs i perioden 2015-2018.

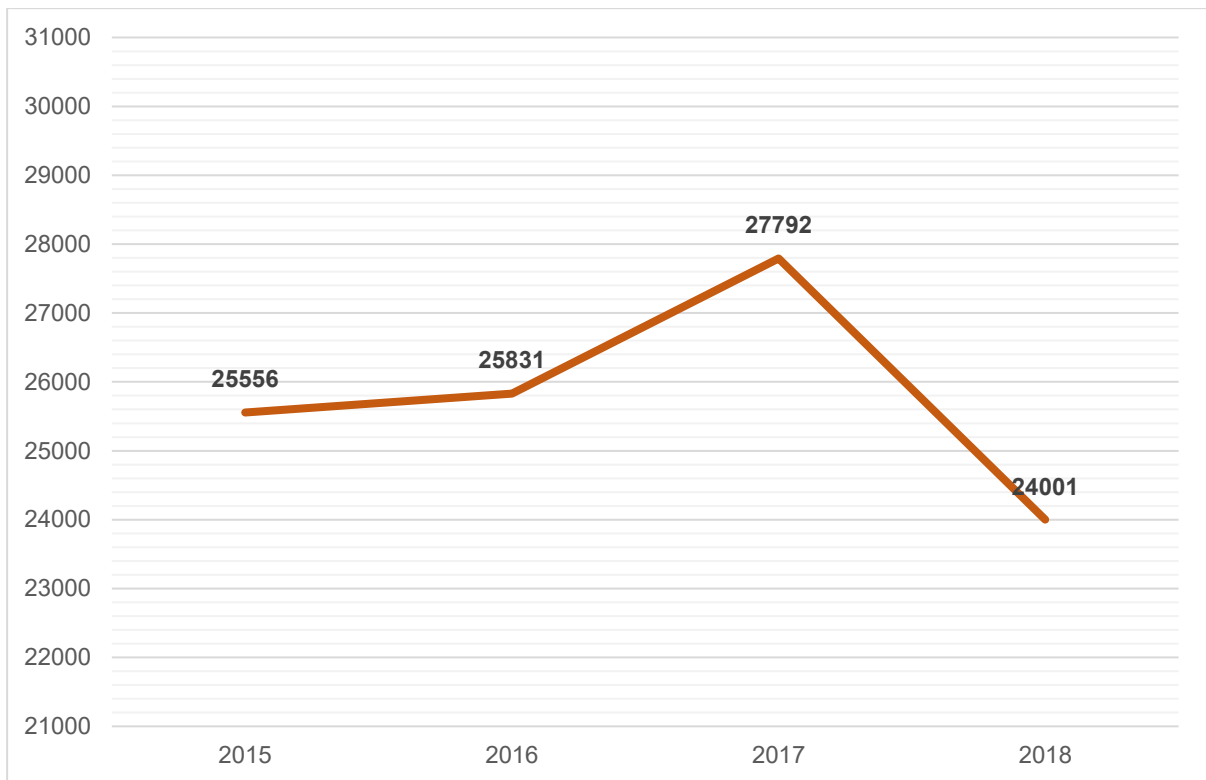


Diagram: Utvikling i antall deltakere i perioden 2015-2018.

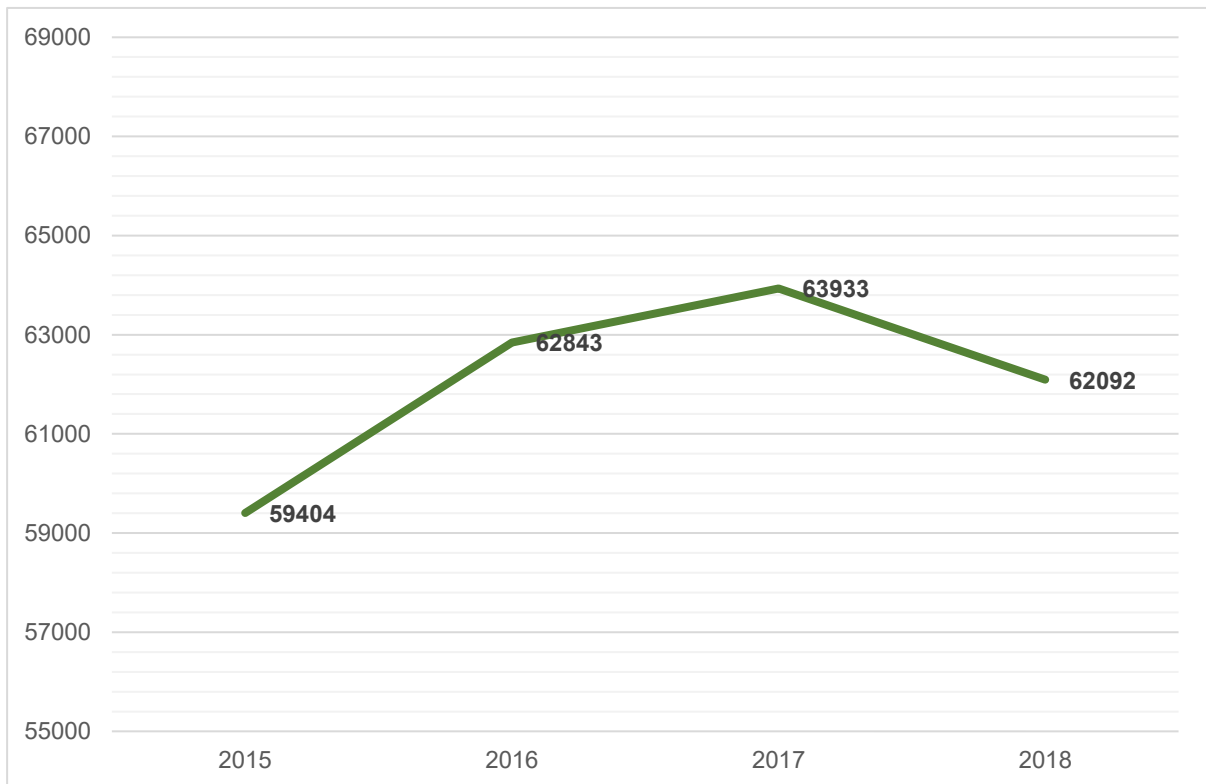


Diagram: Utvikling i antall kurstimer i perioden 2015-2018.

Del II Kommuner

Tabell 1: Kursaktivitet etter kommunene i hele landet

De 50 største kurskommunene i Norge arrangerte mer enn 14 kurs per 1 000 innbyggere i 2018. Norddal kommune i Møre og Romsdal fylke var blant de 50 mest aktive kurskommunene.

Topp 50	Fylke	Kurs	Deltakere	Timer	Kurs pr. 1000 innbygger
Evenes	Nordland	203	836	8 106	146,4
Hurdal	Akershus	256	1 849	6 450	88,2
Fosnes	Trøndelag	49	286	1 960	79,3
Nesna	Nordland	81	466	1 527	44,9
Bø	Telemark	229	1 834	3 343	35,4
Flå	Buskerud	37	384	717	34,6
Engerdal	Hedmark	44	250	1 517	34,0
Alvdal	Hedmark	77	503	1 893	31,8
Lillehammer	Oppland	853	6 974	17 810	30,5
Hemsedal	Buskerud	75	976	2 059	30,5
Dovre	Oppland	77	668	2 721	29,1
Kragerø	Telemark	302	2 027	10 086	28,7
Sømna	Nordland	57	380	1 347	28,2
Vestre Slidre	Oppland	57	367	1 034	26,6
Namdalseid	Trøndelag	40	421	1 289	25,2
Lavangen	Troms	26	178	771	24,5
Nordre Land	Oppland	160	850	2 203	23,7
Røros	Trøndelag	129	976	5 653	22,8
Lom	Oppland	53	401	1 993	22,7
Løten	Hedmark	173	1 367	6 849	22,7
Vinje	Telemark	84	654	3 610	22,6
Seljord	Telemark	65	544	1 420	22,0
Våler	Hedmark	80	385	1 437	21,7
Stjørdal	Trøndelag	514	3 759	22 352	21,4
Brønnøy	Nordland	163	1 350	4 571	20,5
Inderøy	Trøndelag	138	1 053	3 674	20,3
Gol	Buskerud	92	1 018	2 579	20,1
Jølster	Sogn og Fjordane	60	729	1 283	19,7
Målselv	Troms	129	1 059	3 467	19,0
Øyer	Oppland	97	1 062	2 039	18,9
Ulvik	Hordaland	21	260	882	18,8
Rendalen	Hedmark	34	367	782	18,6
Lierne	Trøndelag	25	183	702	18,1
Vang	Oppland	29	250	1 046	18,1
Radøy	Hordaland	92	849	2 278	17,9
Vindafjord	Rogaland	151	638	10 417	17,2
Nord-Fron	Oppland	97	412	1 610	16,9
Norddal	Møre og Romsdal	28	204	744	16,8
Etnedal	Oppland	22	192	539	16,3
Grong	Trøndelag	39	205	3 238	16,3
Gjerstad	Aust-Agder	40	434	912	16,2
Hitra	Trøndelag	75	493	1 855	16,1
Tynset	Hedmark	90	912	2 558	16,1
Bygland	Aust-Agder	19	153	574	15,7
Dyrøy	Troms	18	211	380	15,5
Steinkjer	Trøndelag	340	3 295	18 259	15,4
Hyllestad	Sogn og Fjordane	21	89	360	15,2
Røyrvik	Trøndelag	7	89	244	14,8
Vega	Nordland	18	165	604	14,7
Meløy	Nordland	93	768	2 197	14,7

Tabell 2: Antall kurs i Møre og Romsdal etter kommune; Kurs per 1 000 innbyggere

Samtlige 36 kommuner i Møre og Romsdal fylke rapporterte om kursvirksomhet i 2018.

Kommune	Kurs	Deltakere	Timer	Kurs pr. 1000 innbygger
Norrdal	28	204	744	16,8
Ørsta	150	1 363	3 565	13,9
Molde	356	4 043	8 036	13,2
Stordal	12	113	284	12,3
Volda	103	1 132	2 698	11,2
Ulstein	88	1 155	2 283	10,3
Eide	33	306	888	9,6
Halsa	15	148	462	9,5
Ørskog	20	220	732	8,8
Rauma	66	440	1 367	8,8
Surnadal	52	547	1 421	8,7
Ålesund	409	4 278	12 488	8,6
Vestnes	56	601	2 127	8,5
Aure	30	178	632	8,3
Kristiansund	196	2 132	5 486	8,1
Herøy	70	772	2 183	7,8
Stranda	35	429	784	7,6
Sykkylven	58	803	1 631	7,5
Sande	19	278	666	7,5
Smøla	16	210	457	7,4
Sunnadal	51	496	1 689	7,2
Sandøy	9	103	466	7,1
Gjemnes	18	180	502	6,9
Vanylven	19	237	649	6,0
Haram	55	492	1 839	5,9
Skodje	27	290	780	5,8
Aukra	20	158	488	5,6
Tingvoll	16	111	448	5,2
Nesset	15	182	344	5,1
Fræna	47	540	1 344	4,8
Averøy	28	290	815	4,8
Hareid	23	303	1 378	4,5
Rindal	9	71	206	4,4
Midsund	9	78	389	4,4
Sula	30	395	856	3,3
Giske	25	329	837	3,0
*(Møre og Romsdal uspesifisert)	10	394	128	0,0
Totalsum	2 223	24 001	62 092	8,3

*Noe kurs arrangeres av organisasjonenes fylkesledd og får ikke en kommunetilknytning i statistikken. Derfor rapporteres disse under Møre og Romsdal uspesifisert.



VOKSEOPPLÆRINGSFORBUNDET
STUDIEFORBUNDENES INTERESSEORGANISASJON

Vofø Møre og Romsdal

Kolbjørn Aarstein

Idrettsvn. 2, 6413 Molde

Tlf: 95 08 18 25

more.romsdal@vofo.no

Vofø sentralt

Akersgata 41, 0518 Oslo

Tlf: 22 41 00 00

vofo@vofo.no

www.vofo.no