

# STUDIEFORBUNDENES KURSVIRKSOMHET 2018

## Hedmark



*Gjennom opplæring og utvikling sprer vi muligheter og kunnskap over hele landet og får lokalsamfunn til å spire og gro. Vofo – Næring til et levende lokalsamfunn.*

## Innhold

Del I Fylket.....	2
Nøkkeltall nasjonalt.....	3
Nøkkeltall for Hedmark fylke .....	3
Tabell 1: Antall kurs, deltakere og kurstimer etter fylke i 2018.....	4
Tabell 2: Utvikling i antall kurs, deltakere og kurstimer i studieforbundene 2017-2018 .....	5
Tabell 3: Antall kursdeltakere fordelt på hovedemne i fylket og hele landet i 2018 .....	6
Diagram 1: Topp 20 emner etter kursdeltakere .....	7
Tabell 4: Emner med flest deltakere i ulike aldersgrupper.....	8
Diagram 2: Antall deltakere fordelt på alder i 2018 og utvikling over tid.....	9
Diagram 3: Kursdeltakere for Hedmark fylke fordelt på studieforbund.....	9
Tabell 5: Antall kurs, deltakere og kurstimer med tilrettelegging fordelt på studieforbund....	10
Diagram 4: Utvikling i total kursaktivitet i perioden 2015-2018 i Hedmark .....	10
Del II Kommuner.....	12
Tabell 1: Kursaktivitet etter kommunene i hele landet.....	13
Tabell 2: Antall kurs i Hedmark etter kommune; Kurs per 1 000 innbyggere .....	14

# Del I Fylket

## Nøkkeltall nasjonalt

De frivillige organisasjonene arrangerer kurs i alle landets fylker, og hvert år rapporterer de sin kursaktivitet gjennom studieforbundene.

I 2018 ble det gjennomført 43 338 kurs for 478 548 kursdeltakere i 417 av landets 422 kommuner. Dette utgjorde nær 1.4 millioner timer med læring.

## Nøkkeltall for Hedmark fylke

Alle 14 studieforbund er representert i Hedmark. Deres 123 frivillige medlemsorganisasjoner arrangerte til sammen 2 240 kurs i 2018. Det tilsvarer 11 kurs per 1000 innbyggere.



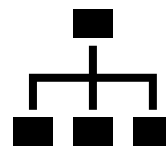
**2 240**  
kurs



**13 prosent**  
av kursene ble tilrettelagt for deltakere med  
særskilte behov



**21 384**  
kursdeltakere



**123**  
frivillige organisasjoner arrangerte kursene



**22 av 22**  
kommuner rapporterte om kursvirksomhet



**71 930**  
kurstimer



**8 665**  
Menn



**12 719**  
Kvinner

Tabell 1: Antall kurs, deltakere og kurstimer etter fylke i 2018

Tabellen viser studieforbundenes totale kursaktivitet gjennomført i de ulike fylkene i 2018.

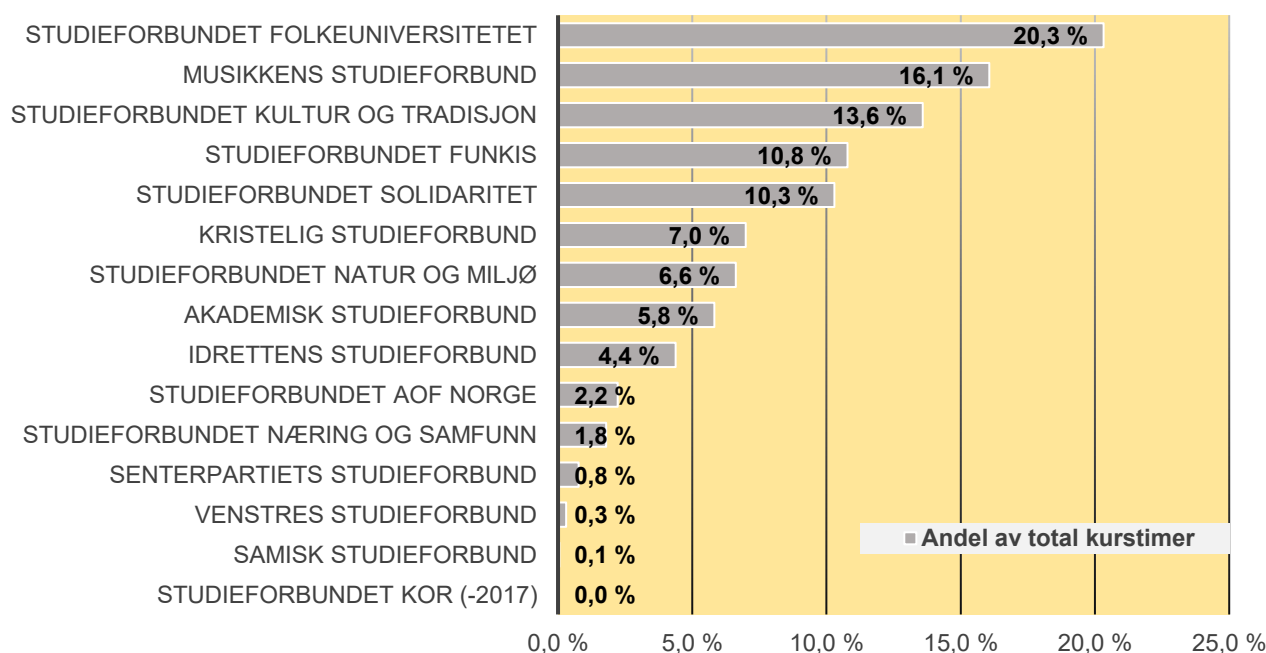
I 2018 rapporterte studieforbundene i Hedmark om 11,4 kurs for hver 1 000 innbygger, som er landets nest beste fylke der frivilligorganisasjoner arrangerte mest kurs relativt til antall innbyggere.

Fylke	Kurs	Deltakere	Timer	Kurs pr. 1000 innbygger
Oppland	2 678	23 633	65 618	14,1
<b>Hedmark</b>	<b>2 240</b>	<b>21 384</b>	<b>71 930</b>	<b>11,4</b>
Nordland	2 412	23 639	70 832	9,9
Trøndelag	4 404	48 445	167 039	9,6
Troms	1 515	17 311	50 959	9,1
Telemark	1 525	14 931	46 489	8,8
Finnmark	668	6 218	20 473	8,8
Sogn og Fjordane	962	11 766	25 769	8,7
Møre og Romsdal	2 223	24 001	62 092	8,3
Hordaland	4 266	46 604	139 551	8,2
<b>Totalt/gjennomsnitt</b>	<b>43 338</b>	<b>478 548</b>	<b>1 389 842</b>	<b>8,2</b>
Buskerud	2 223	23 305	80 027	7,9
Vest-Agder	1 453	13 725	42 779	7,8
Vestfold	1 931	19 068	62 629	7,8
Oslo	4 842	70 720	158 363	7,2
Akershus	4 223	51 952	130 916	6,9
Aust-Agder	770	8 395	24 296	6,6
Rogaland	3 086	33 146	103 783	6,5
Østfold	1 902	20 064	65 775	6,4
Svalbard	15	241	522	0,0

**Tabell 2: Utvikling i antall kurs, deltakere og kurstimer i studieforbundene 2017-2018**

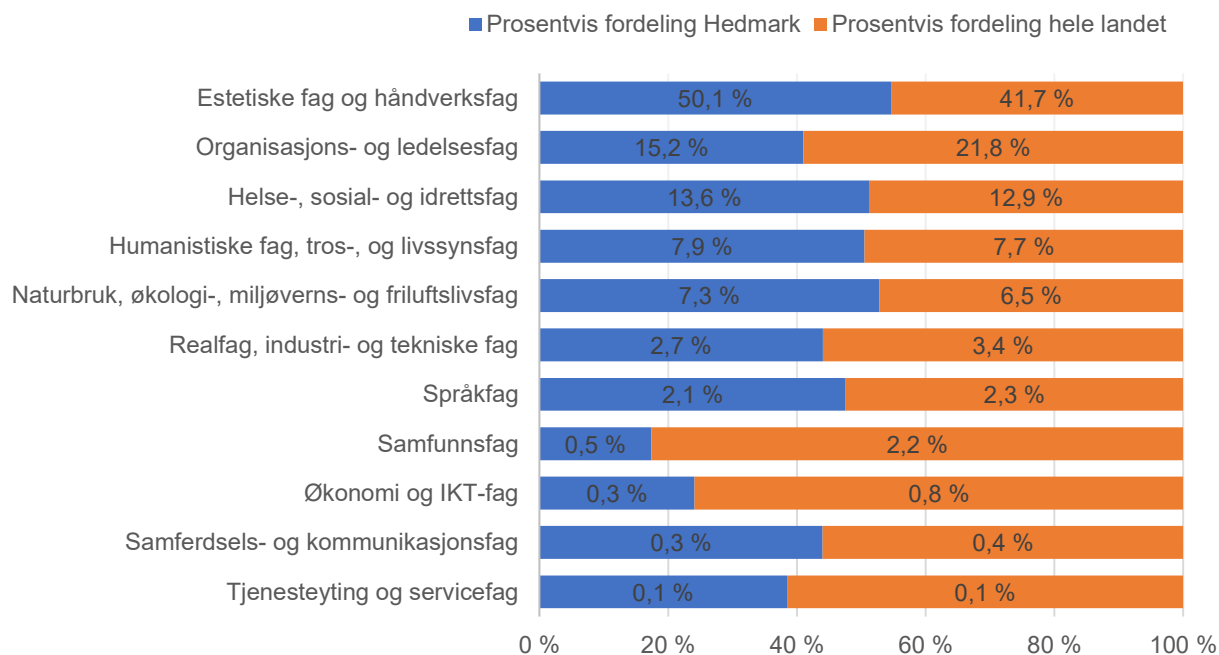
I Hedmark var det 14 studieforbund som rapporterte om kursvirksomhet i 2018. Studieforbundet KOR ble avvirket fra 01.01.2018, og korforbundets medlemskor var fra 2018 medlem av Musikkens studieforbund.

Studieforbund	Kurs			Deltakere			Kurstimer			
	2017	2018	Endring	2017	2018	Endring	2017	2018	Endring	Andel av total timer
Studieforbundet Folkeuniversitetet	330	406	23,0 %	4 696	4 621	-1,6 %	12 148	14 620	20,3 %	20,3 %
Musikkens studieforbund	112	269	140,2 %	1 460	4 351	198,0 %	4 599	11 553	151,2 %	16,1 %
Studieforbundet kultur og tradisjon	355	370	4,2 %	2 491	2 504	0,5 %	9 554	9 775	2,3 %	13,6 %
Studieforbundet Funkis	709	509	-28,2 %	3 205	2 895	-9,7 %	10 779	7 756	-28,0 %	10,8 %
Studieforbundet Solidaritet	38	43	13,2 %	381	377	-1,0 %	8 076	7 408	-8,3 %	10,3 %
Kristelig studieforbund	171	121	-29,2 %	1 121	960	-14,4 %	4 849	5 029	3,7 %	7,0 %
Studieforbundet natur og miljø	199	196	-1,5 %	1 785	1 613	-9,6 %	4 247	4 761	12,1 %	6,6 %
Akademisk studieforbund	47	38	-19,1 %	975	1 144	17,3 %	4 571	4 191	-8,3 %	5,8 %
Idrettens studieforbund	69	102	47,8 %	1 861	1 129	-39,3 %	2 290	3 147	37,4 %	4,4 %
Studieforbundet AOF Norge	62	57	-8,1 %	933	819	-12,2 %	1 468	1 602	9,1 %	2,2 %
Studieforbundet næring og samfunn	52	87	67,3 %	439	767	74,7 %	859	1 286	49,7 %	1,8 %
Senterpartiets studieforbund	39	33	-15,4 %	167	143	-14,4 %	864	548	-36,6 %	0,8 %
Venstres studieforbund	13	7	-46,2 %	69	52	-24,6 %	386	214	-44,6 %	0,3 %
Samisk studieforbund	2	2	0,0 %	9	9	0,0 %	31	40	29,0 %	0,1 %
Studieforbundet KOR (-2017)	170	0	0,0 %	3 128	0	0,0 %	7 156	0	0,0 %	0,0 %
<b>Totalsum</b>	<b>2 368</b>	<b>2 240</b>	<b>-5,6 %</b>	<b>22 720</b>	<b>21 384</b>	<b>-5,9 %</b>	<b>71 877</b>	<b>71 930</b>	<b>0,1 %</b>	<b>100,0 %</b>



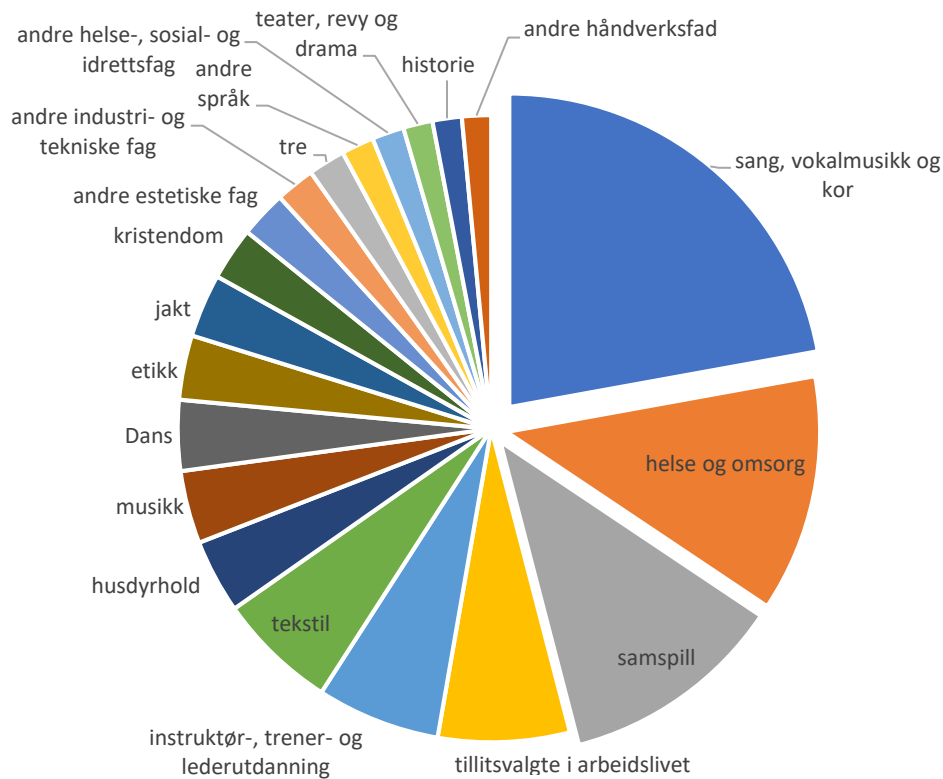
Tabell 3: Antall kursdeltakere fordelt på hovedemne i fylket og hele landet i 2018

Hovedemne	Deltakere Hedmark	Prosentvis fordeling	Deltakere hele landet	Prosentvis fordeling
Estetiske fag og håndverksfag	10 719	50,1 %	199 321	41,7 %
Organisasjons- og ledelsesfag	3 245	15,2 %	104 423	21,8 %
Helse-, sosial- og idrettsfag	2 900	13,6 %	61 846	12,9 %
Humanistiske fag, tros-, og livssynsfag	1 687	7,9 %	36 986	7,7 %
Naturbruk, økologi-, miljøverns- og friluftslivsfag	1 565	7,3 %	31 325	6,5 %
Realfag, industri- og tekniske fag	574	2,7 %	16 336	3,4 %
Språkfag	451	2,1 %	11 127	2,3 %
Samfunnsfag	100	0,5 %	10 631	2,2 %
Økonomi og IKT-fag	56	0,3 %	3 950	0,8 %
Samferdsels- og kommunikasjonsfag	70	0,3 %	1 994	0,4 %
Tjenesteyting og servicefag	17	0,1 %	609	0,1 %
<b>Totalsum</b>	<b>21 384</b>	<b>100,0 %</b>	<b>478 548</b>	<b>100,0 %</b>



## Diagram 1: Topp 20 emner etter kursdeltakere

De 20 mest populære kursemnene som ble arrangert av frivillige og ideelle organisasjoner i Hedmark fylke. 19 prosent av deltakerne har tatt kurs i «sang, vokalmusikk og kor». Etter dette følger «helse og omsorg», og deretter «samspill»



<i>Emne</i>	<i>Kurs</i>	<i>Deltakere</i>	<i>Timer</i>
<i>sang, vokalmusikk og kor</i>	224	<b>3963</b>	9898
<i>helse og omsorg</i>	403	<b>2189</b>	6494
<i>samspill</i>	116	<b>2071</b>	6182
<i>tillitsvalgte i arbeidslivet</i>	53	<b>1213</b>	986
<i>instruktør-, trener- og lederutdanning</i>	102	<b>1140</b>	3074
<i>tekstil</i>	216	<b>1103</b>	4872
<i>husdyrhold</i>	117	<b>681</b>	3931
<i>musikk</i>	60	<b>672</b>	2164
<i>Dans</i>	59	<b>652</b>	1792
<i>etikk</i>	31	<b>595</b>	787
<i>jakt</i>	44	<b>584</b>	999
<i>kristendom</i>	72	<b>488</b>	2977
<i>andre estetiske fag</i>	51	<b>433</b>	4327
<i>andre industri- og tekniske fag</i>	13	<b>362</b>	182
<i>tre</i>	60	<b>341</b>	1542
<i>andre språk</i>	33	<b>300</b>	654
<i>andre helse-, sosial- og idrettsfag</i>	25	<b>296</b>	1055
<i>teater, revy og drama</i>	41	<b>271</b>	2264
<i>historie</i>	18	<b>270</b>	278
<i>andre håndverksfag</i>	49	<b>268</b>	1048



## Tabell 4: Emner med flest deltakere i ulike aldersgrupper

Studieforbundene har et bredt kurstilbud som retter seg mot ulike aldersgrupper, behov og faglige interesser. Dette varierer fra fylke til fylke.

I Hedmark ser vi at deltakerne i alderen 14 år og opptil 59 år er det stor interesse for opplæring for samspill, tillitsvalgte i arbeidslivet og instruktør-, trener- og lederutdanning.

Emne innenfor «sang, vokalmusikk og kor» tiltrakk flest deltakere fra 40 år og oppover.

Emne	Deltakere 14-19 år
etikk	595
samspill	453
instruktør-, trener- og lederutdanning	264
jakt	155

Tabell: Emner med flest deltakere i alderen 14 til 19 år.

Emne	Deltakere 20-29 år
instruktør-, trener- og lederutdanning	233
sang, vokalmusikk og kor	179
tillitsvalgte i arbeidslivet	147
jakt	139

Tabell: Emner med flest deltakere i alderen 20 til 29 år.

Emne	Deltakere 30-39 år
tillitsvalgte i arbeidslivet	279
instruktør-, trener- og lederutdanning	241
sang, vokalmusikk og kor	232
samspill	129

Tabell: Emner med flest deltakere i alderen 30 til 39 år.

Emne	Deltakere 40-49 år
sang, vokalmusikk og kor	459
samspill	355
tillitsvalgte i arbeidslivet	351
instruktør-, trener- og lederutdanning	294

Tabell: Emner med flest deltakere i alderen 40 til 49 år.

Emne	Deltakere 50-59 år
sang, vokalmusikk og kor	995
samspill	613
helse og omsorg	330
tillitsvalgte i arbeidslivet	315

Tabell: Emner med flest deltakere i alderen 50 til 59 år.

Emne	Deltakere fra 60 år
sang, vokalmusikk og kor	1 981
helse og omsorg	1 534
tekstil	774
Dans	613

Tabell: Emner med flest deltakere i alderen 60 år og oppover.

Diagram 2: Antall deltakere fordelt på alder i 2018 og utvikling over tid

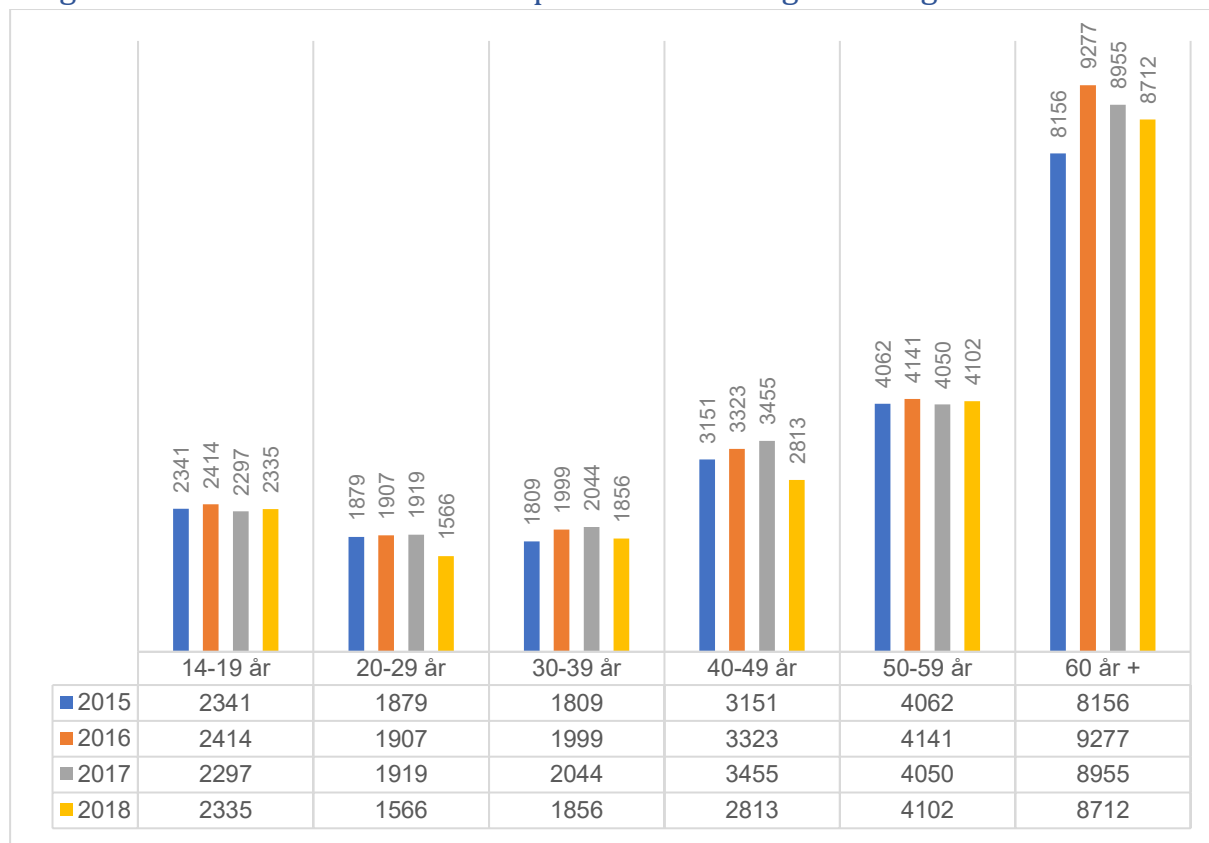
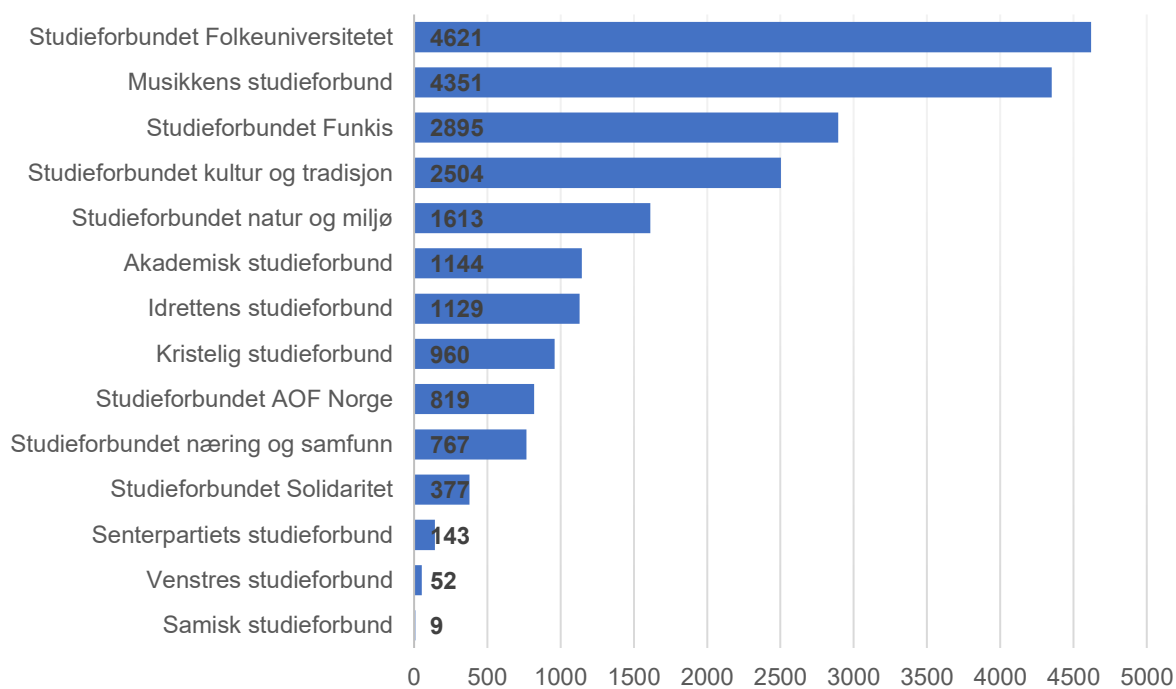


Diagram 3: Kursdeltakere for Hedmark fylke fordelt på studieforbund

Studieforbundet Folkeuniversitetet og Musikkens studieforbund var fylkets største studieforbund målt etter antall kursdeltakere, og utgjorde tilsammen 42 prosent av kursdeltakerne i fylket.



Tabell 5: Antall kurs, deltakere og kurstimer med tilrettelegging fordelt på studieforbund

I Hedmark var det 5 av 14 studieforbund som benyttet tilretteleggingstilskudd i 2018. Kurs i regi av Studieforbundet Funkis utgjorde 95 prosent av alle de 292 kursene som ble arrangert med støtte gjennom denne ordningen.

Studieforbund	Kurs	Deltakere finansiert med TRT	Kurstimer
Musikkens studieforbund	7	34	165
Samisk studieforbund	2	9	40
Studieforbundet Folkeuniversitetet	6	57	230
Studieforbundet Funkis	276	1 348	4 069
Studieforbundet natur og miljø	1	4	30
<b>Totalsum</b>	<b>292</b>	<b>1 452</b>	<b>4 534</b>

Diagram 4: Utvikling i total kursaktivitet i perioden 2015-2018 i Hedmark

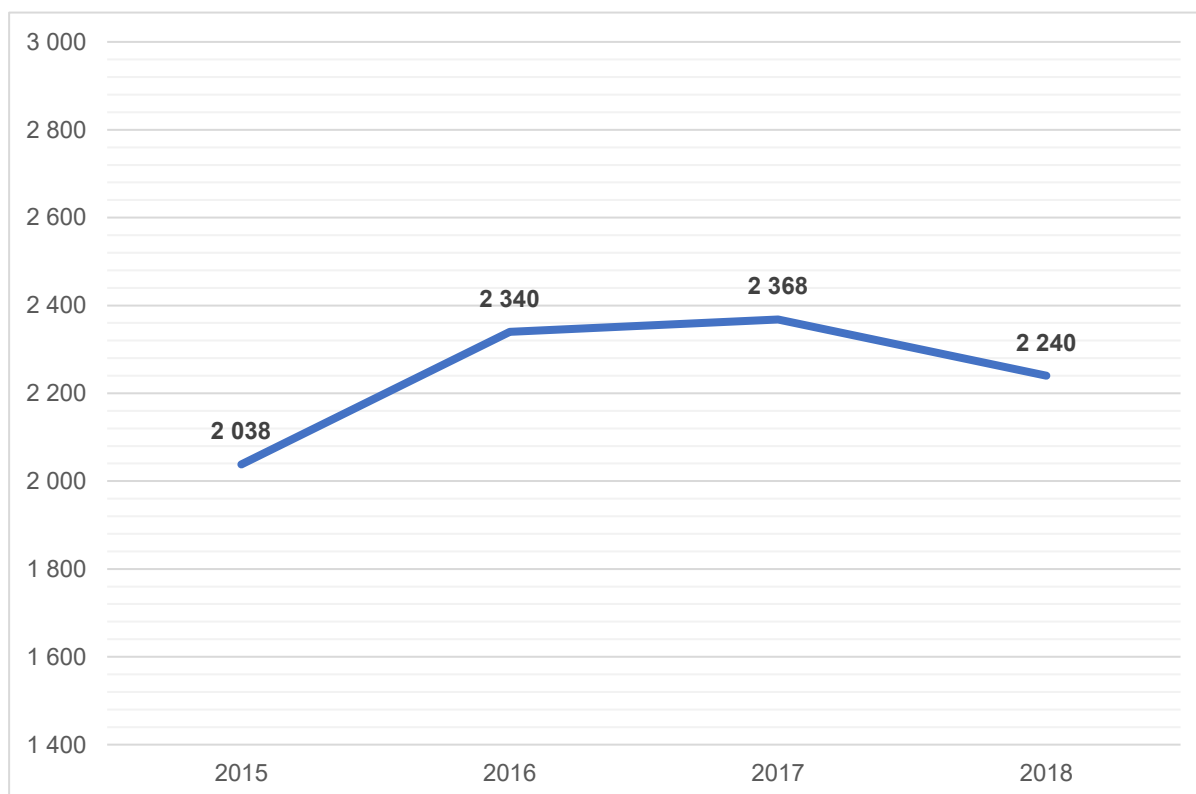


Diagram: Utvikling i antall kurs i perioden 2015-2018.

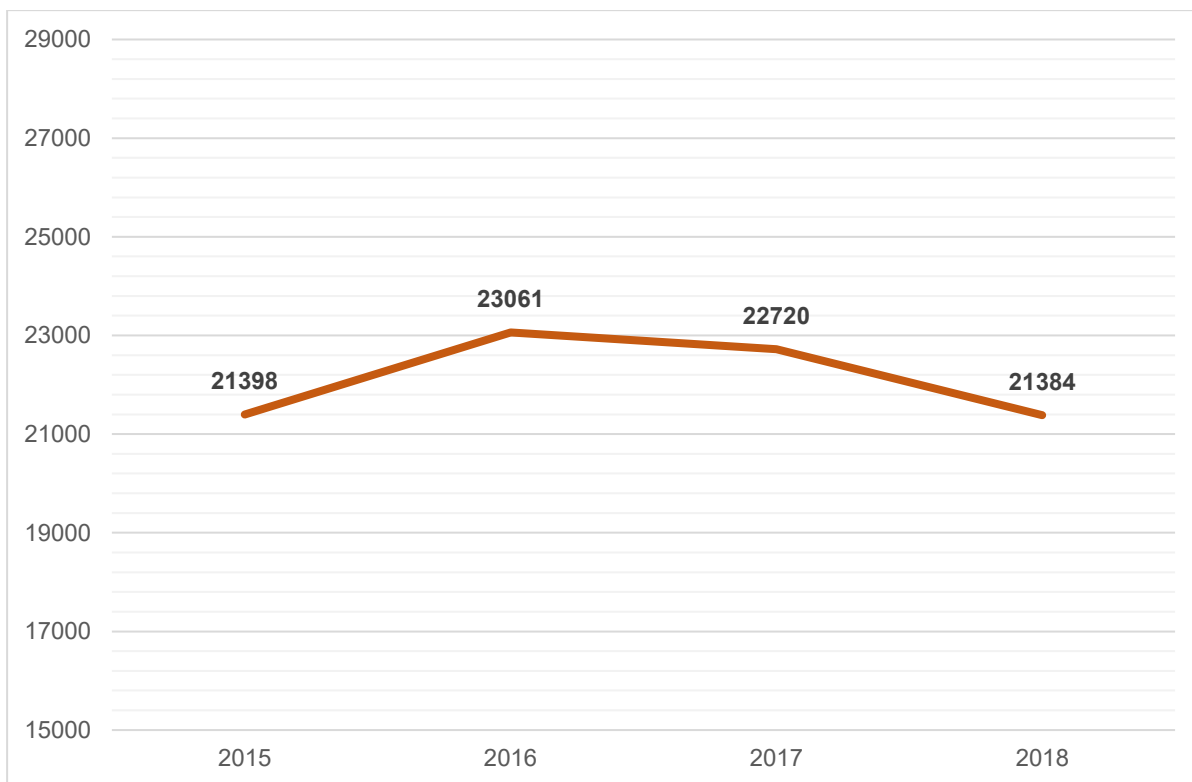


Diagram: Utvikling i antall deltakere i perioden 2015-2018.

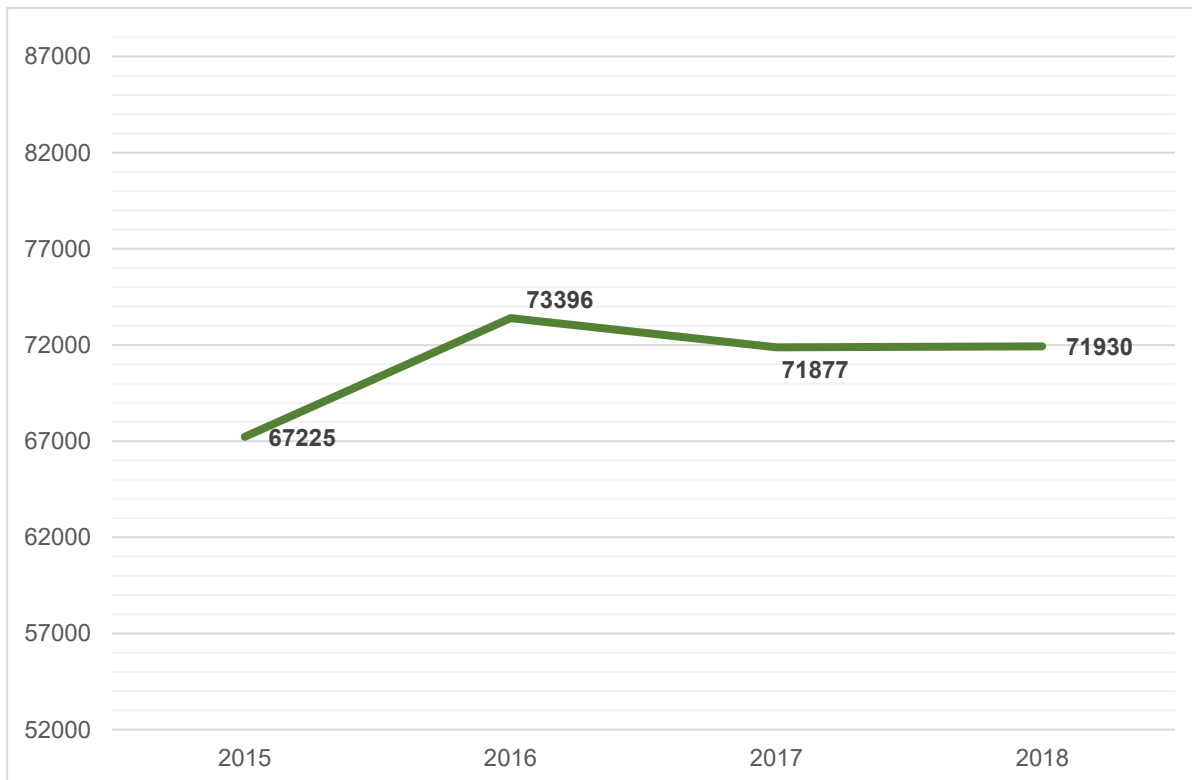


Diagram: Utvikling i antall kurstimer i perioden 2015-2018.

# **Del II Kommuner**

**Tabell 1: Kursaktivitet etter kommunene i hele landet**

De 50 største kurskommunene i Norge arrangerte mer enn 14 kurs per 1 000 innbyggere i 2018. Hedmark hadde hele seks kommuner blant de 50 mest aktive kurskommunene.

Topp 50	Fylke	Kurs	Deltakere	Timer	Kurs pr. 1000 innbygger
Evenes	Nordland	203	836	8 106	146,4
Hurdal	Akershus	256	1 849	6 450	88,2
Fosnes	Trøndelag	49	286	1 960	79,3
Nesna	Nordland	81	466	1 527	44,9
Bø	Telemark	229	1 834	3 343	35,4
Flå	Buskerud	37	384	717	34,6
<b>Engerdal</b>	<b>Hedmark</b>	<b>44</b>	<b>250</b>	<b>1 517</b>	<b>34,0</b>
<b>Alvdal</b>	<b>Hedmark</b>	<b>77</b>	<b>503</b>	<b>1 893</b>	<b>31,8</b>
Lillehammer	Oppland	853	6 974	17 810	30,5
Hemsedal	Buskerud	75	976	2 059	30,5
Dovre	Oppland	77	668	2 721	29,1
Kragerø	Telemark	302	2 027	10 086	28,7
Sømna	Nordland	57	380	1 347	28,2
Vestre Slidre	Oppland	57	367	1 034	26,6
Namdalseid	Trøndelag	40	421	1 289	25,2
Lavangen	Troms	26	178	771	24,5
Nordre Land	Oppland	160	850	2 203	23,7
Røros	Trøndelag	129	976	5 653	22,8
Lom	Oppland	53	401	1 993	22,7
<b>Løten</b>	<b>Hedmark</b>	<b>173</b>	<b>1 367</b>	<b>6 849</b>	<b>22,7</b>
Vinje	Telemark	84	654	3 610	22,6
Seljord	Telemark	65	544	1 420	22,0
<b>Våler</b>	<b>Hedmark</b>	<b>80</b>	<b>385</b>	<b>1 437</b>	<b>21,7</b>
Stjørdal	Trøndelag	514	3 759	22 352	21,4
Brønnøy	Nordland	163	1 350	4 571	20,5
Inderøy	Trøndelag	138	1 053	3 674	20,3
Gol	Buskerud	92	1 018	2 579	20,1
Jølster	Sogn og Fjordane	60	729	1 283	19,7
Målselv	Troms	129	1 059	3 467	19,0
Øyer	Oppland	97	1 062	2 039	18,9
Ulvik	Hordaland	21	260	882	18,8
<b>Rendalen</b>	<b>Hedmark</b>	<b>34</b>	<b>367</b>	<b>782</b>	<b>18,6</b>
Lierne	Trøndelag	25	183	702	18,1
Vang	Oppland	29	250	1 046	18,1
Radøy	Hordaland	92	849	2 278	17,9
Vindafjord	Rogaland	151	638	10 417	17,2
Nord-Fron	Oppland	97	412	1 610	16,9
Norddal	Møre og Romsdal	28	204	744	16,8
Etnedal	Oppland	22	192	539	16,3
Grong	Trøndelag	39	205	3 238	16,3
Gjerstad	Aust-Agder	40	434	912	16,2
Hitra	Trøndelag	75	493	1 855	16,1
<b>Tynset</b>	<b>Hedmark</b>	<b>90</b>	<b>912</b>	<b>2 558</b>	<b>16,1</b>
Bygland	Aust-Agder	19	153	574	15,7
Dyrøy	Troms	18	211	380	15,5
Steinkjer	Trøndelag	340	3 295	18 259	15,4
Hyllestad	Sogn og Fjordane	21	89	360	15,2
Røyrvik	Trøndelag	7	89	244	14,8
Vega	Nordland	18	165	604	14,7
Meløy	Nordland	93	768	2 197	14,7

Tabell 2: Antall kurs i Hedmark etter kommune; Kurs per 1 000 innbyggere

Samtlige 22 kommuner i Hedmark fylke rapporterte om kursvirksomhet i 2018.

Kommune	Kurs	Deltakere	Timer	Kurs pr. 1000 innbygger
Engerdal	44	250	1 517	34,0
Alvdal	77	503	1 893	31,8
Løten	173	1 367	6 849	22,7
Våler	80	385	1 437	21,7
Rendalen	34	367	782	18,6
Tynset	90	912	2 558	16,1
Trysil	96	694	2 317	14,6
Stor-Elvdal	33	213	725	13,3
Os	25	256	675	12,9
Folldal	19	164	740	12,1
Ringsaker	410	4 401	14 041	12,0
Kongsvinger	210	1 639	5 271	11,7
Åsnes	82	637	1 701	11,3
Hamar	329	3 798	10 684	10,6
Grue	46	414	1 101	9,7
Elverum	172	2 042	5 516	8,1
Eidskog	49	342	1 282	8,0
Stange	156	1 496	9 955	7,6
Tolga	11	177	370	7,1
Åmot	31	275	1 037	6,9
Nord-Odal	35	384	900	6,9
Sør-Odal	24	212	389	3,0
*(Hedmark uspesifisert)	14	456	190	0,0
<b>Totalsum</b>	<b>2 240</b>	<b>21 384</b>	<b>71 930</b>	<b>11,4</b>

\*Noe kurs arrangeres av organisasjonenes fylkesledd og får ikke en kommunetilknytning i statistikken. Derfor rapporteres disse under Hedmark uspesifisert.



VOKSEOPPLÆRINGSFORBUNDET  
STUDIEFORBUNDENES INTERESSEORGANISASJON

**Vofo Innlandet**

**Sara Hope Lygre**

**Torggt 100, 2317 Hamar**

**Tlf: 97 18 14 83**

**[innlandet@vofo.no](mailto:innlandet@vofo.no)**

**Vofo sentralt**

**Akersgata 41, 0518 Oslo**

**Tlf: 22 41 00 00**

**[vofo@vofo.no](mailto:vofo@vofo.no)**

**[www.vofo.no](http://www.vofo.no)**