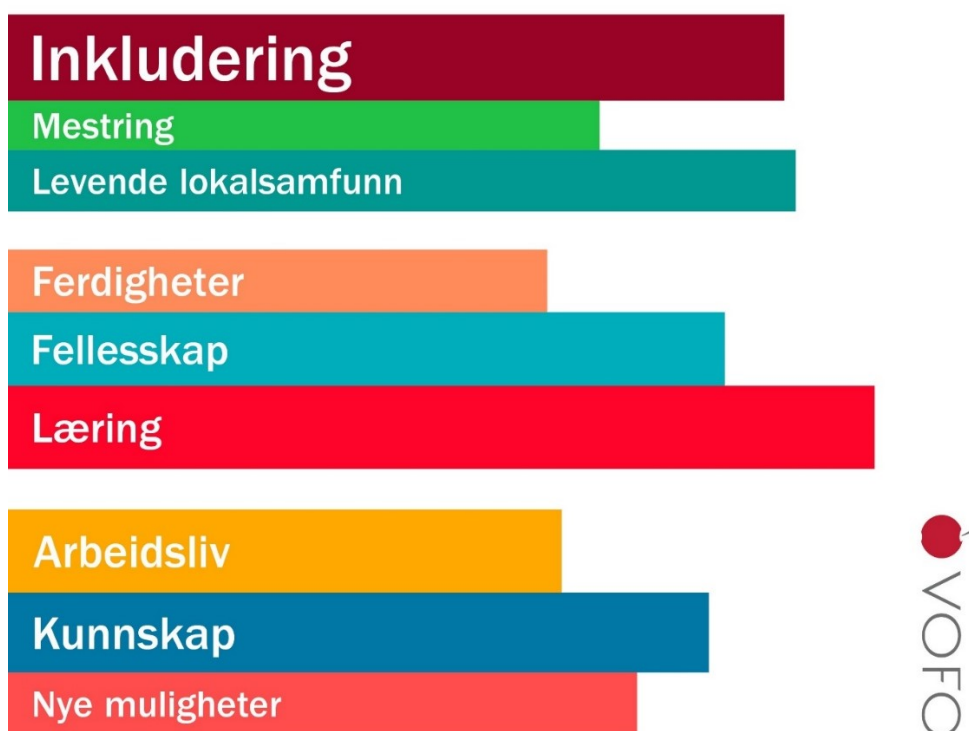


STUDIEFORBUNDENES KURSVIRKSOMHET 2018

Hordaland



Gjennom opplæring og utvikling sprer vi muligheter og kunnskap over hele landet og får lokalsamfunn til å spire og gro. Vofo – Næring til et levende lokalsamfunn.

Innhold

Del I Fylket.....	2
Nøkkeltall nasjonalt.....	3
Nøkkeltall for Hordaland fylke	3
Tabell 1: Antall kurs, deltakere og kurstimer etter fylke i 2018.....	4
Tabell 2: Utvikling i antall kurs, deltakere og kurstimer i studieforbundene 2017-2018	5
Tabell 3: Antall kursdeltakere fordelt på hovedemne i fylket og hele landet i 2018	6
Diagram 1: Topp 20 emner etter kursdeltakere	7
Tabell 4: Emner med flest deltakere i ulike aldersgrupper.....	8
Diagram 2: Antall deltakere fordelt på alder i 2018 og utvikling over tid	9
Diagram 3: Kursdeltakere for Hordaland fylke fordelt på studieforbund	9
Tabell 5: Antall kurs, deltakere og kurstimer med tilrettelegging fordelt på studieforbund	10
Diagram 4: Utvikling i total kursaktivitet i perioden 2015-2018 i Hordaland	10
Del II Kommuner.....	12
Tabell 1: Kursaktivitet etter kommunene i hele landet.....	13
Tabell 2: Antall kurs i Hordaland etter kommune; Kurs per 1 000 innbyggere.....	14

Del I Fylket

Nøkkeltall nasjonalt

De frivillige organisasjonene arrangerer kurs i alle landets fylker, og hvert år rapporterer de sin kursaktivitet gjennom studieforbundene.

I 2018 ble det gjennomført 43 338 kurs for 478 548 kursdeltakere i 417 av landets 422 kommuner. Dette utgjorde nær 1.4 millioner timer med læring.

Nøkkeltall for Hordaland fylke

Alle 13 studieforbund er representert i Hordaland. Deres 171 frivillige medlemsorganisasjoner arrangerte til sammen 4 266 kurs i 2018. Det tilsvarer 8 kurs per 1000 innbyggere.



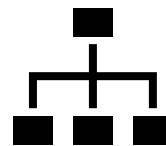
4 266
kurs



10 prosent
av kursene ble tilrettelagt for deltakere med
særskilte behov



46 604
kursdeltakere



171
frivillige organisasjoner arrangerte kursene



32 av 33
kommuner rapporterte om kursvirksomhet



139 551
kurstimer



19 228
Menn



27 376
Kvinner

Tabell 1: Antall kurs, deltakere og kurstimer etter fylke i 2018

Tabellen viser studieforbundenes totale kursaktivitet gjennomført i de ulike fylkene i 2018.

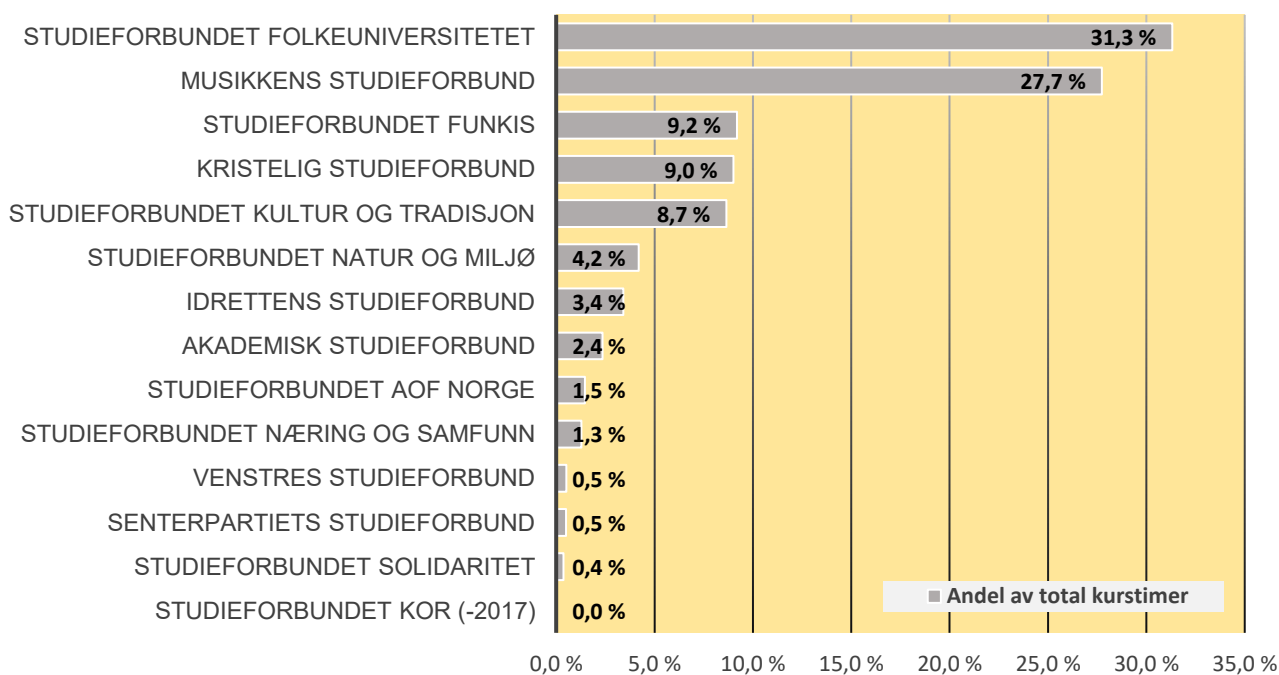
Hordaland ligger på landsgjennomsnittet på 8,2 kurs per 1 000 innbyggere.

Fylke	Kurs	Deltakere	Timer	Kurs pr. 1000 innbygger
Oppland	2 678	23 633	65 618	14,1
Hedmark	2 240	21 384	71 930	11,4
Nordland	2 412	23 639	70 832	9,9
Trøndelag	4 404	48 445	167 039	9,6
Troms	1 515	17 311	50 959	9,1
Telemark	1 525	14 931	46 489	8,8
Finnmark	668	6 218	20 473	8,8
Sogn og Fjordane	962	11 766	25 769	8,7
Møre og Romsdal	2 223	24 001	62 092	8,3
Hordaland	4 266	46 604	139 551	8,2
Totalt/gjennomsnitt	43 338	478 548	1 389 842	8,2
Buskerud	2 223	23 305	80 027	7,9
Vest-Agder	1 453	13 725	42 779	7,8
Vestfold	1 931	19 068	62 629	7,8
Oslo	4 842	70 720	158 363	7,2
Akershus	4 223	51 952	130 916	6,9
Aust-Agder	770	8 395	24 296	6,6
Rogaland	3 086	33 146	103 783	6,5
Østfold	1 902	20 064	65 775	6,4
Svalbard	15	241	522	0,0

Tabell 2: Utvikling i antall kurs, deltakere og kurstimer i studieforbundene 2017-2018

I Hordaland var det 13 studieforbund som rapporterte om kursvirksomhet i 2018. Musikkens studieforbund hadde en betydelig oppgang i kursaktiviteten. Dette skyldes at Studieforbundet KOR ble avviklet fra 01.01.2018, og korforbundets medlemskor var fra 2018 medlem av Musikkens studieforbund.

Studieforbund	Kurs			Deltakere			Kurstimer			Andel av total timer
	2017	2018	Endring	2017	2018	Endring	2017	2018	Endring	
Studieforbundet Folkeuniversitetet	1 293	1 189	-7,0 %	14 004	13 111	-6,4 %	45 308	43 698	-3,6 %	31,3 %
Musikkens studieforbund	445	769	72,8 %	4 133	9 263	124,1 %	26 778	38 702	44,5 %	27,7 %
Studieforbundet Funkis	617	602	-2,4 %	4 400	4 116	-6,5 %	13 386	12 817	-4,3 %	9,2 %
Kristelig studieforbund	526	414	-21,3 %	3 954	2 815	-28,8 %	13 070	12 584	-3,7 %	9,0 %
Studieforbundet kultur og tradisjon	428	406	-5,1 %	3 145	3 183	1,2 %	11 574	12 072	4,3 %	8,7 %
Studieforbundet natur og miljø	208	237	13,9 %	2 165	2 301	6,3 %	5 096	5 857	14,9 %	4,2 %
Idrettens studieforbund	217	235	8,3 %	4 285	2 750	-35,8 %	4 449	4 769	7,2 %	3,4 %
Akademisk studieforbund	137	159	16,1 %	5 380	6 097	13,3 %	2 626	3 285	25,1 %	2,4 %
Studieforbundet AOF Norge	100	97	-3,0 %	2 187	1 888	-13,7 %	2 218	2 032	-8,4 %	1,5 %
Studieforbundet næring og samfunn	88	88	0,0 %	785	714	-9,0 %	1 919	1 792	-6,6 %	1,3 %
Venstres studieforbund	29	29	0,0 %	170	161	-5,3 %	630	723	14,8 %	0,5 %
Senterpartiets studieforbund	34	36	5,9 %	147	169	15,0 %	713	706	-1,0 %	0,5 %
Studieforbundet Solidaritet	5	5	0,0 %	18	36	100,0 %	213	514	141,3 %	0,4 %
Studieforbundet KOR (-2017)	381	0	0,0 %	6 174	0	0,0 %	14 439	0	0,0 %	0,0 %
Totalsum	4 508	4 266	-5,5 %	50 947	46 604	-8,5 %	142 419	139 551	-2,0 %	100,0 %



Tabell 3: Antall kursdeltakere fordelt på hovedemne i fylket og hele landet i 2018

Hovedemne	Deltakere Hordaland	Prosentvis fordeling	Deltakere hele landet	Prosentvis fordeling
Estetiske fag og håndverksfag	22 343	47,9 %	199 321	41,7 %
Organisasjons- og ledelsesfag	7 711	16,5 %	104 423	21,8 %
Helse-, sosial- og idrettsfag	6 523	14,0 %	61 846	12,9 %
Humanistiske fag, tros-, og livssynsfag	2 986	6,4 %	36 986	7,7 %
Naturbruk, økologi-, miljøverns- og friluftslivsfag	2 373	5,1 %	31 325	6,5 %
Realfag, industri- og tekniske fag	1 335	2,9 %	16 336	3,4 %
Språkfag	1 894	4,1 %	11 127	2,3 %
Samfunnsfag	943	2,0 %	10 631	2,2 %
Økonomi og IKT-fag	253	0,5 %	3 950	0,8 %
Samferdsels- og kommunikasjonsfag	202	0,4 %	1 994	0,4 %
Tjenesteyting og servicefag	41	0,1 %	609	0,1 %
Totalsum	46 604	100,0 %	478 548	100,0 %

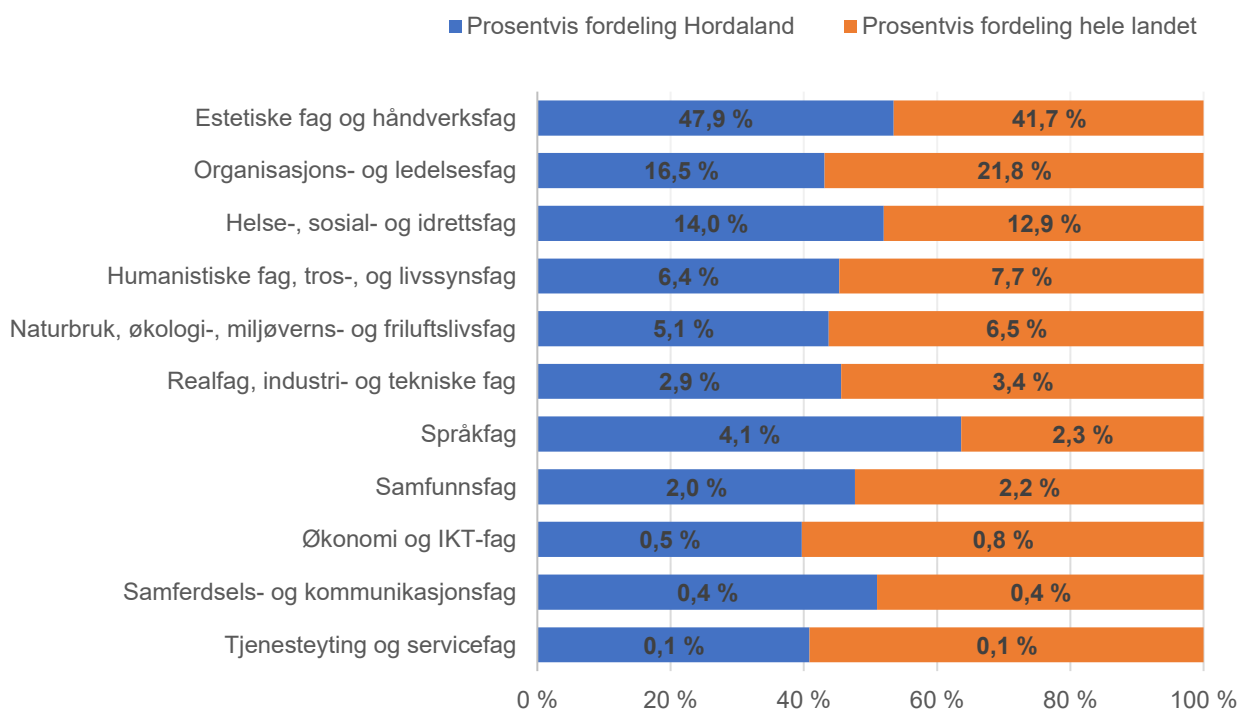
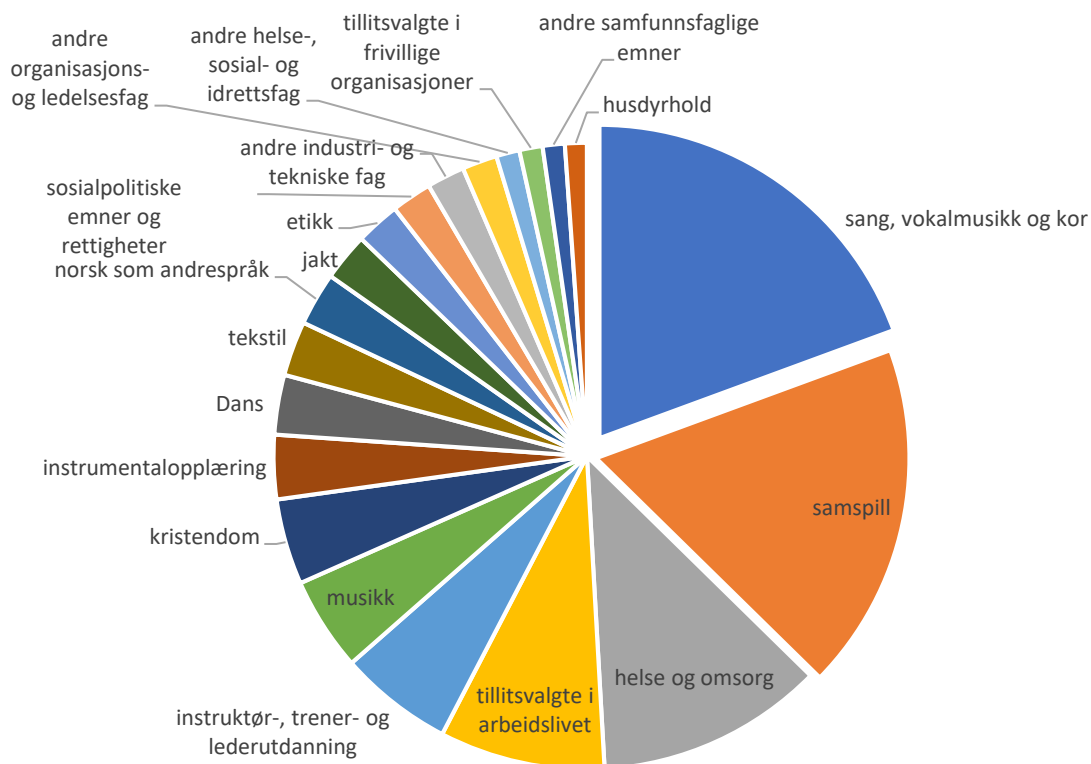


Diagram 1: Topp 20 emner etter kursdeltakere

De 20 mest populære kursemnene som ble arrangert av frivillige og ideelle organisasjoner i Hordaland fylke. 17 prosent av deltakerne har tatt kurs i «sang, vokalmusikk og kor». Etter dette følger «samspill», og deretter «helse og omsorg».



Emne	Kurs	Deltakere	Timer
<i>sang, vokalmusikk og kor</i>	539	7864	20194
<i>samspill</i>	379	7276	18831
<i>helse og omsorg</i>	398	4765	8649
<i>tillitsvalgte i arbeidslivet</i>	114	3463	2078
<i>instruktør-, trener- og lederutdanning</i>	227	2386	4922
<i>musikk</i>	291	1961	20506
<i>kristendom</i>	308	1794	8692
<i>instrumentalopplæring</i>	234	1343	4897
<i>Dans</i>	103	1249	3032
<i>tekstil</i>	194	1144	5139
<i>norsk som andrespråk</i>	150	1112	7943
<i>jakt</i>	66	996	1775
<i>etikk</i>	71	928	2182
<i>sosialpolitiske emner og rettigheter</i>	171	844	4387
<i>andre industri- og tekniske fag</i>	17	792	188
<i>andre organisasjons- og ledelsesfag</i>	53	733	1268
<i>andre helse-, sosial- og idrettsfag</i>	50	487	1088
<i>tillitsvalgte i frivillige organisasjoner</i>	60	485	1163
<i>andre samfunnsfaglige emner</i>	18	462	228
<i>husdyrhold</i>	64	456	1026

Tabell 4: Emner med flest deltakere i ulike aldersgrupper

Studieforbundene har et bredt kurstilbud som retter seg mot ulike aldersgrupper, behov og faglige interesser. Dette varierer fra fylke til fylke.

I Hordaland ser vi at i nesten alle aldersgrupper er det stor interesse for opplæring for samspill, tillitsvalgte i arbeidslivet og sang, vokalmusikk og kor.

Emne	Deltakere 14-19 år
samspill	3 332
etikk	928
kristendom	791
instrumentalopplæring	772

Tabell: Emner med flest deltakere i alderen 14 til 19 år.

Emne	Deltakere 20-29 år
samspill	881
sang, vokalmusikk og kor	854
tillitsvalgte i arbeidslivet	526
instruktør-, trener- og lederutdanning	448

Tabell: Emner med flest deltakere i alderen 20 til 29 år.

Emne	Deltakere 30-39 år
helse og omsorg	1 435
tillitsvalgte i arbeidslivet	852
sang, vokalmusikk og kor	550
samspill	519

Tabell: Emner med flest deltakere i alderen 30 til 39 år.

Emne	Deltakere 40-49 år
samspill	922
tillitsvalgte i arbeidslivet	904
sang, vokalmusikk og kor	883
instruktør-, trener- og lederutdanning	595

Tabell: Emner med flest deltakere i alderen 40 til 49 år.

Emne	Deltakere 50-59 år
sang, vokalmusikk og kor	1 789
samspill	955
tillitsvalgte i arbeidslivet	840
helse og omsorg	463

Tabell: Emner med flest deltakere i alderen 50 til 59 år.

Emne	Deltakere fra 60 år
sang, vokalmusikk og kor	3 568
helse og omsorg	2 037
Dans	1 072
samspill	667

Tabell: Emner med flest deltakere i alderen 60 år og oppover.

Diagram 2: Antall deltakere fordelt på alder i 2018 og utvikling over tid

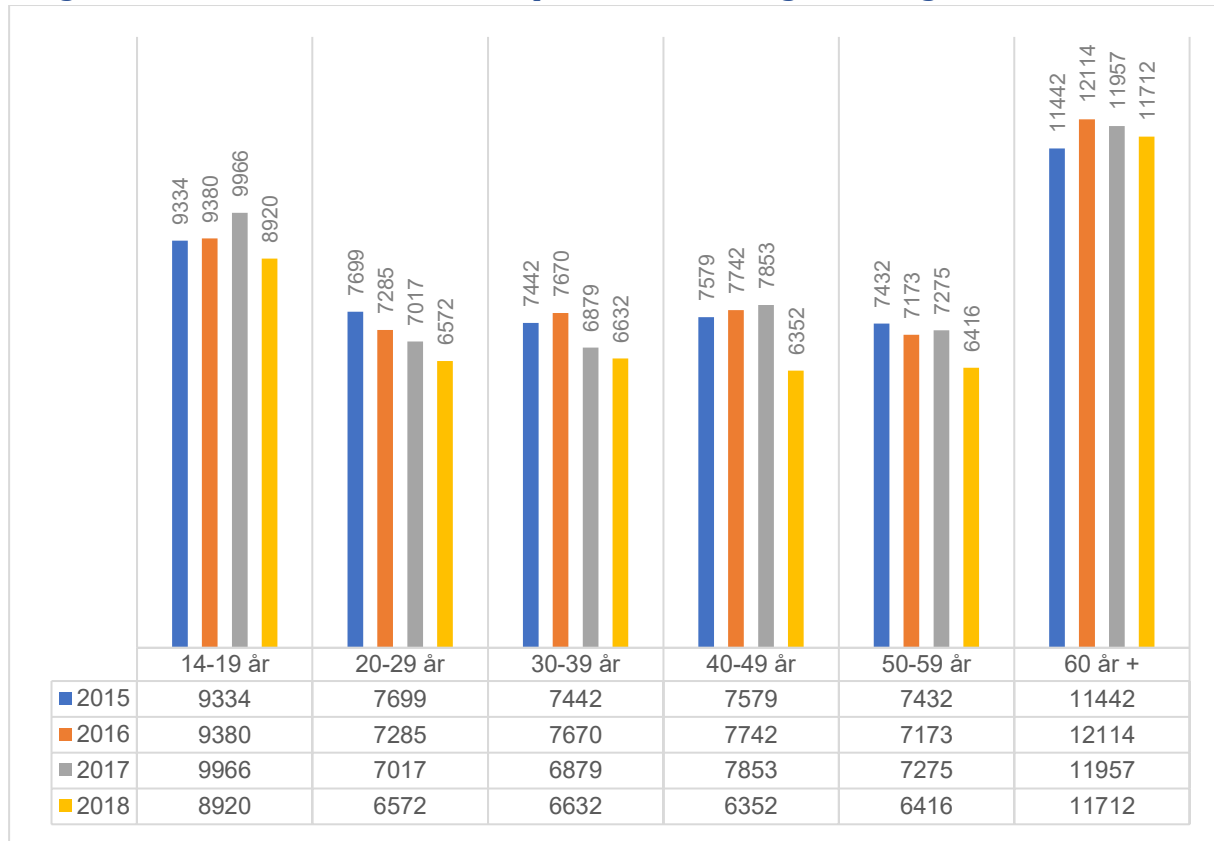
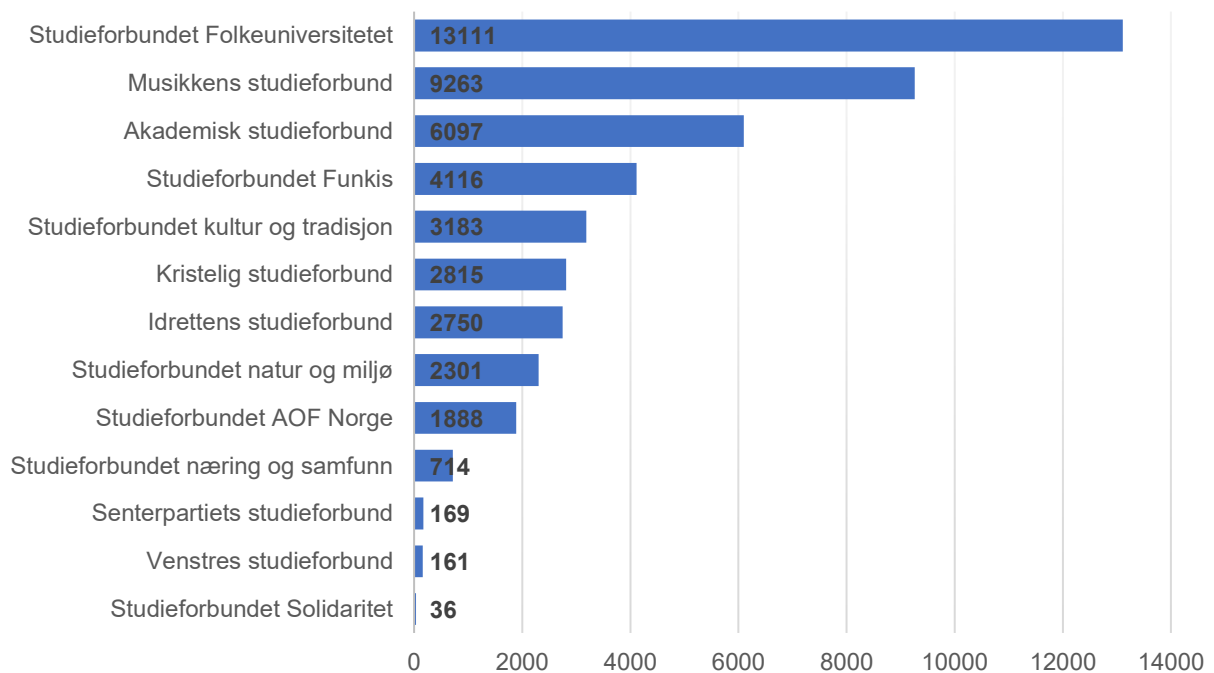


Diagram 3: Kursdeltakere for Hordaland fylke fordelt på studieforbund

Studieforbundet Folkeuniversitetet, Musikkens studieforbund og Akademisk studieforbund var fylkets største studieforbund målt etter antall kursdeltakere, og utgjorde tilsammen over 60 prosent av kursdeltakerne i fylket.



Tabell 5: Antall kurs, deltakere og kurstimer med tilrettelegging fordelt på studieforbund

I Hordaland var det 6 av 13 studieforbund som benyttet tilretteleggingstilskudd i 2018. Over 60 prosent av kursene i regi av Studieforbundet Funkis ble arrangert med støtte gjennom denne ordningen.

Studieforbund	Kurs	Deltakere finansiert med TRT	Kurstimer
Musikkens studieforbund	2	12	123
Studieforbundet AOF Norge	2	15	18
Studieforbundet Folkeuniversitetet	3	29	126
Studieforbundet Funkis	400	2 226	8 887
Studieforbundet kultur og tradisjon	4	8	75
Studieforbundet næring og samfunn	8	104	85
Totalsum	419	2 394	9 314

Diagram 4: Utvikling i total kursaktivitet i perioden 2015-2018 i Hordaland

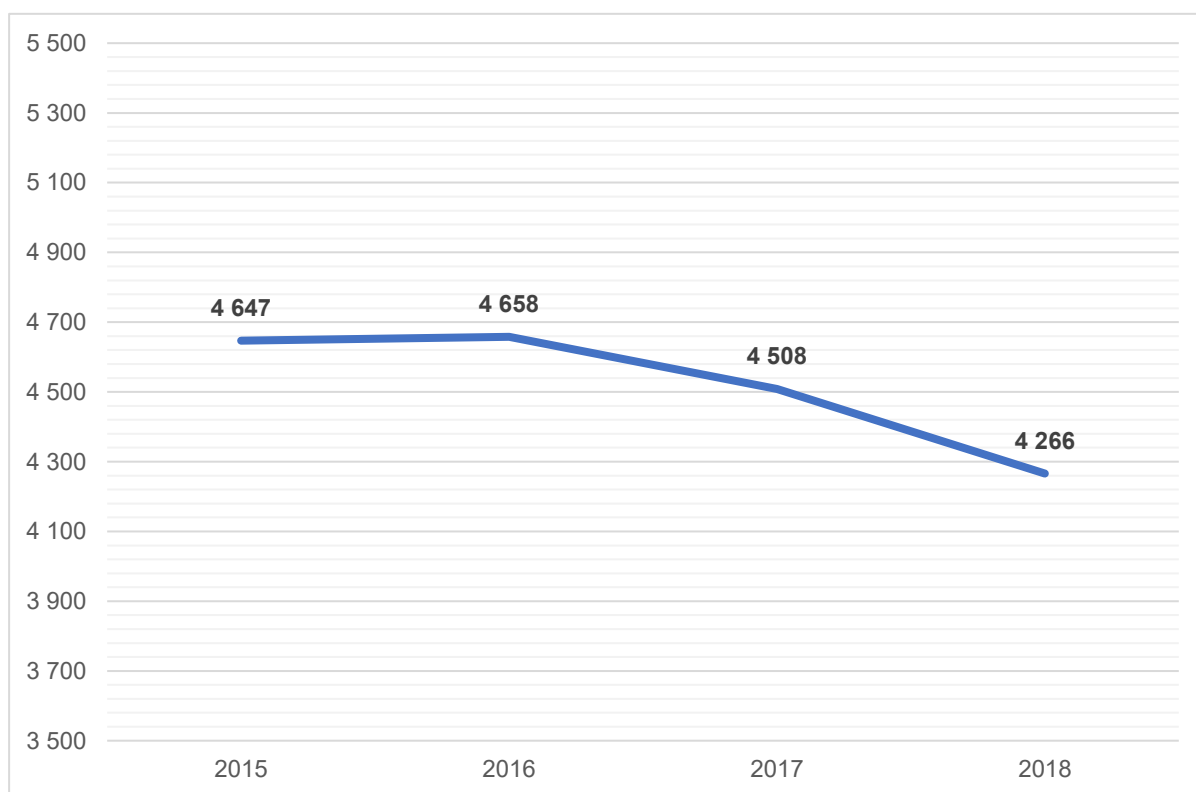


Diagram: Utvikling i antall kurs i perioden 2015-2018.

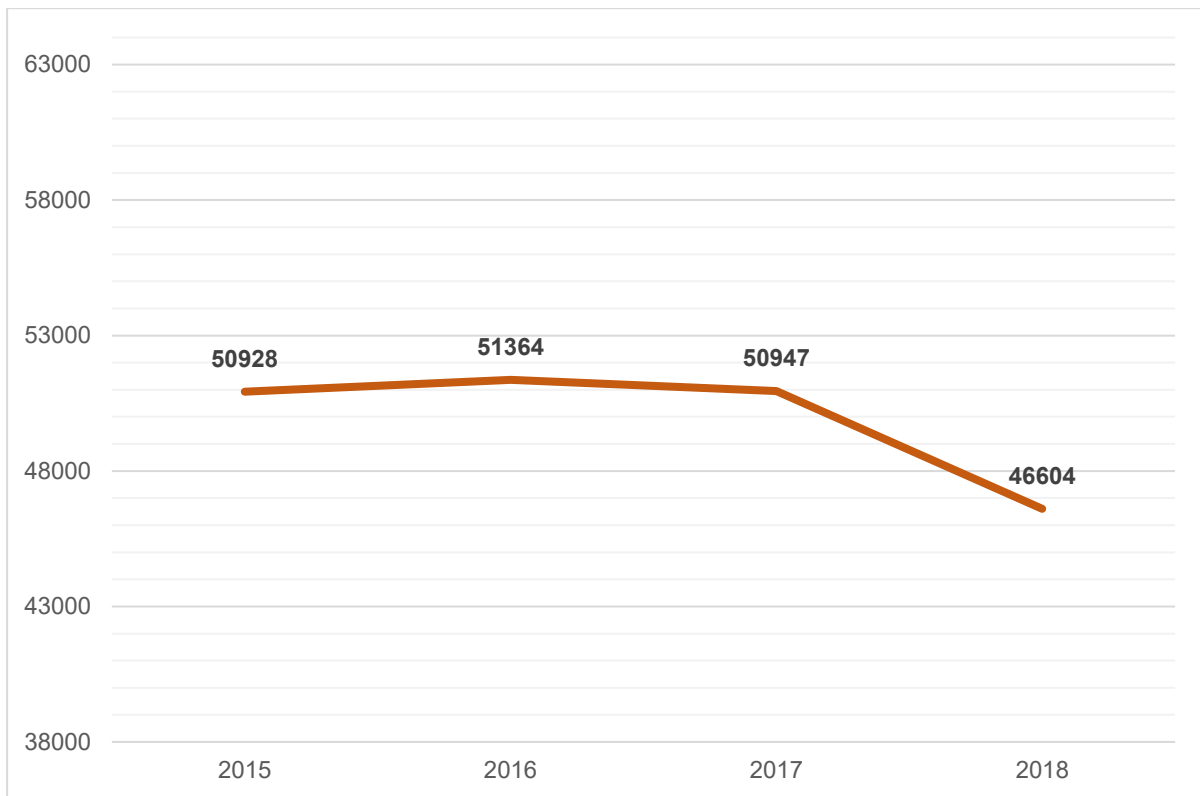


Diagram: Utvikling i antall deltakere i perioden 2015-2018.

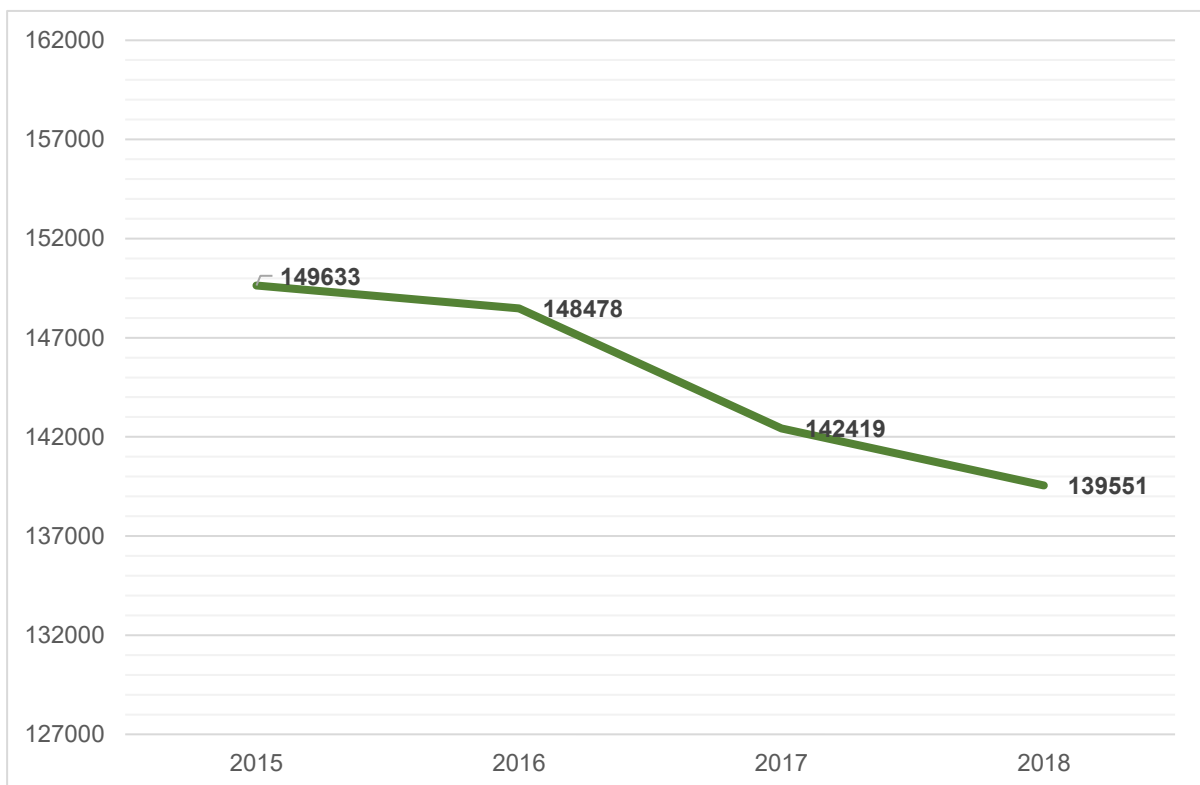


Diagram: Utvikling i antall kurstimer i perioden 2015-2018.

Del II Kommuner

Tabell 1: Kursaktivitet etter kommunene i hele landet

De 50 største kurskommunene i Norge arrangerte mer enn 14 kurs per 1 000 innbyggere i 2018. Kommunene Ulvik og Radøy i Hordaland fylke var blant de 50 mest aktive kurskommunene.

Topp 50	Fylke	Kurs	Deltakere	Timer	Kurs pr. 1000 innbygger
Evenes	Nordland	203	836	8 106	146,4
Hurdal	Akershus	256	1 849	6 450	88,2
Fosnes	Trøndelag	49	286	1 960	79,3
Nesna	Nordland	81	466	1 527	44,9
Bø	Telemark	229	1 834	3 343	35,4
Flå	Buskerud	37	384	717	34,6
Engerdal	Hedmark	44	250	1 517	34,0
Alvdal	Hedmark	77	503	1 893	31,8
Lillehammer	Oppland	853	6 974	17 810	30,5
Hemsedal	Buskerud	75	976	2 059	30,5
Dovre	Oppland	77	668	2 721	29,1
Kragerø	Telemark	302	2 027	10 086	28,7
Sømna	Nordland	57	380	1 347	28,2
Vestre Slidre	Oppland	57	367	1 034	26,6
Namdalseid	Trøndelag	40	421	1 289	25,2
Lavangen	Troms	26	178	771	24,5
Nordre Land	Oppland	160	850	2 203	23,7
Røros	Trøndelag	129	976	5 653	22,8
Lom	Oppland	53	401	1 993	22,7
Løten	Hedmark	173	1 367	6 849	22,7
Vinje	Telemark	84	654	3 610	22,6
Seljord	Telemark	65	544	1 420	22,0
Våler	Hedmark	80	385	1 437	21,7
Stjørdal	Trøndelag	514	3 759	22 352	21,4
Brønnøy	Nordland	163	1 350	4 571	20,5
Inderøy	Trøndelag	138	1 053	3 674	20,3
Gol	Buskerud	92	1 018	2 579	20,1
Jølster	Sogn og Fjordane	60	729	1 283	19,7
Målselv	Troms	129	1 059	3 467	19,0
Øyer	Oppland	97	1 062	2 039	18,9
Ulvik	Hordaland	21	260	882	18,8
Rendalen	Hedmark	34	367	782	18,6
Lierne	Trøndelag	25	183	702	18,1
Vang	Oppland	29	250	1 046	18,1
Radøy	Hordaland	92	849	2 278	17,9
Vindafjord	Rogaland	151	638	10 417	17,2
Nord-Fron	Oppland	97	412	1 610	16,9
Norddal	Møre og Romsdal	28	204	744	16,8
Etnedal	Oppland	22	192	539	16,3
Grong	Trøndelag	39	205	3 238	16,3
Gjerstad	Aust-Agder	40	434	912	16,2
Hitra	Trøndelag	75	493	1 855	16,1
Tynset	Hedmark	90	912	2 558	16,1
Bygland	Aust-Agder	19	153	574	15,7
Dyrøy	Troms	18	211	380	15,5
Steinkjer	Trøndelag	340	3 295	18 259	15,4
Hyllestad	Sogn og Fjordane	21	89	360	15,2
Røyrvik	Trøndelag	7	89	244	14,8
Vega	Nordland	18	165	604	14,7
Meløy	Nordland	93	768	2 197	14,7

Tabell 2: Antall kurs i Hordaland etter kommune; Kurs per 1 000 innbyggere

Samtlige 32 av 33 kommuner i Hordaland fylke rapporterte om kursvirksomhet i 2018, og hvor Modalen kommune ikke hadde kursaktivitet.

Kommune	Kurs	Deltakere	Timer	Kurs pr. 1000 innbygger
Ulvik	21	260	882	18,8
Radøy	92	849	2 278	17,9
Lindås	188	1 609	6 618	11,9
Eidfjord	11	89	242	11,8
Voss	162	1 298	3 921	11,1
Askøy	320	2 493	10 550	11,0
Masfjorden	18	196	820	10,4
Jondal	11	124	401	10,0
Kvam	81	765	1 847	9,6
Bergen	2 518	28 951	85 053	9,0
Stord	155	1 528	4 689	8,3
Fusa	27	208	732	6,9
Ullensvang	23	287	709	6,8
Os	133	1 458	4 102	6,5
Meland	51	401	1 579	6,3
Osterøy	46	523	1 788	5,7
Samnanger	13	127	418	5,3
Tysnes	15	191	618	5,3
Austevoll	26	215	765	5,0
Kvinnherad	64	758	2 167	4,9
Fitjar	15	143	548	4,7
Etne	18	155	530	4,4
Bømlo	50	629	1 584	4,2
Fjell	102	1 001	2 918	4,0
Fedje	2	29	77	3,6
Vaksdal	14	172	618	3,4
Sveio	19	177	864	3,3
Sund	20	165	609	2,8
Odda	17	254	690	2,5
Austrheim	7	82	332	2,4
Granvin	2	8	18	2,1
Øygarden	5	135	316	1,0
*(Hordaland uspesifisert)	20	1 324	268	0,0
Totalsum	4 266	46 604	139 551	8,2

*Noe kurs arrangeres av organisasjonenes fylkesledd og får ikke en kommunetilknytning i statistikken. Derfor rapporteres disse under Hordaland uspesifisert.



Vofø Hordaland

Torgeir Toppe

Jonas Reinsgt. 4, 5008 Bergen

Tlf: 95 93 26 93

vestland@vofo.no

Vofø sentralt

Akersgata 41, 0518 Oslo

Tlf: 22 41 00 00

vofo@vofo.no

www.vofo.no