

STUDIEFORBUNDENES KURSVIRKSOMHET 2018

Akershus



Gjennom opplæring og utvikling sprer vi muligheter og kunnskap over hele landet og får lokalsamfunn til å spire og gro. Vofo – Næring til et levende lokalsamfunn.

Innhold

Del I Fylket.....	2
Nøkkeltall nasjonalt.....	3
Nøkkeltall for Akershus fylke	3
Tabell 1: Antall kurs, deltakere og kurstimer etter fylke i 2018.....	4
Tabell 2: Utvikling i antall kurs, deltakere og kurstimer i studieforbundene 2017-2018	5
Tabell 3: Antall kursdeltakere fordelt på hovedemne i fylket og hele landet i 2018	6
Diagram 1: Topp 20 emner etter kursdeltakere	7
Tabell 4: Emner med flest deltakere i ulike aldersgrupper.....	8
Diagram 2: Antall deltakere fordelt på alder i 2018 og utvikling over tid.....	9
Diagram 3: Kursdeltakere for Akershus fylke fordelt på studieforbund	9
Tabell 5: Antall kurs, deltakere og kurstimer med tilrettelegging fordelt på studieforbund	10
Diagram 4: Utvikling i total kursaktivitet i perioden 2015-2018 i Akershus	10
Del II Kommuner.....	12
Tabell 1: Kursaktivitet etter kommunene i hele landet.....	13
Tabell 2: Antall kurs i Akershus etter kommune; Kurs per 1 000 innbyggere	14

Del I Fylket

Nøkkeltall nasjonalt

De frivillige organisasjonene arrangerer kurs i alle landets fylker, og hvert år rapporterer de sin kursaktivitet gjennom studieforbundene.

I 2018 ble det gjennomført 43 338 kurs for 478 548 kursdeltakere i 417 av landets 422 kommuner. Dette utgjorde nær 1.4 millioner timer med læring.

Nøkkeltall for Akershus fylke

Alle 13 studieforbund er representert i Akershus. Deres 193 frivillige medlemsorganisasjoner arrangerte til sammen 4223 kurs i 2018. Det tilsvarer nærmere 7 kurs per 1000 innbyggere.



4 223
kurs



51 952
kursdeltakere



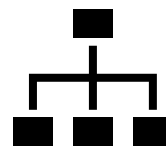
22 av 22
kommuner rapporterte om kursvirksomhet



22 456
Menn



17 prosent
av kursene ble tilrettelagt for deltakere med
særskilte behov



193
frivillige organisasjoner arrangerte kursene



130 916
kurstimer



29 496
Kvinner

Tabell 1: Antall kurs, deltakere og kurstimer etter fylke i 2018

Tabellen viser studieforbundenes totale kursaktivitet gjennomført i de ulike fylkene i 2018.

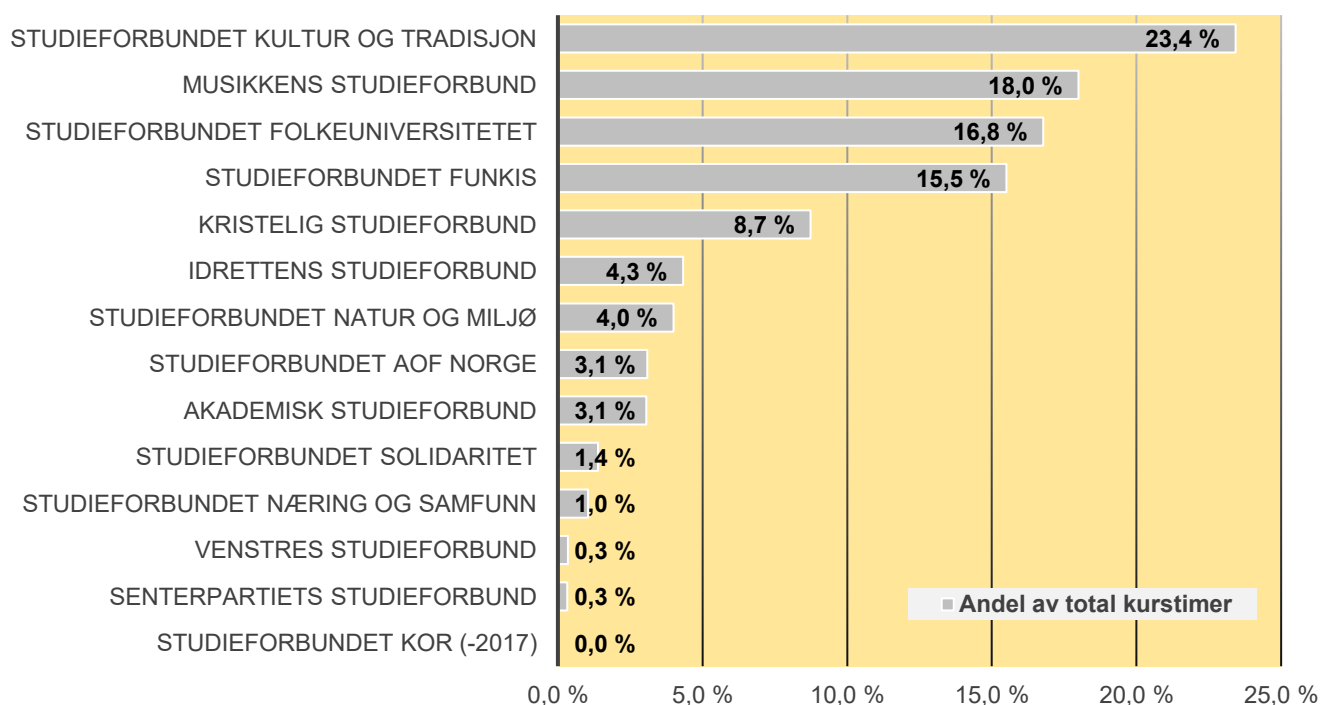
I 2018 rapporterte studieforbundene i Akershus om 6,9 kurs for hver 1 000 innbygger, som ligger under landsgjennomsnittet på 8,2 kurs per 1 000 innbyggere.

Fylke	Kurs	Deltakere	Timer	Kurs pr. 1000 innbygger
Oppland	2 678	23 633	65 618	14,1
Hedmark	2 240	21 384	71 930	11,4
Nordland	2 412	23 639	70 832	9,9
Trøndelag	4 404	48 445	167 039	9,6
Troms	1 515	17 311	50 959	9,1
Telemark	1 525	14 931	46 489	8,8
Finnmark	668	6 218	20 473	8,8
Sogn og Fjordane	962	11 766	25 769	8,7
Møre og Romsdal	2 223	24 001	62 092	8,3
Hordaland	4 266	46 604	139 551	8,2
Totalt/gjennomsnitt	43 338	478 548	1 389 842	8,2
Buskerud	2 223	23 305	80 027	7,9
Vest-Agder	1 453	13 725	42 779	7,8
Vestfold	1 931	19 068	62 629	7,8
Oslo	4 842	70 720	158 363	7,2
Akershus	4 223	51 952	130 916	6,9
Aust-Agder	770	8 395	24 296	6,6
Rogaland	3 086	33 146	103 783	6,5
Østfold	1 902	20 064	65 775	6,4
Svalbard	15	241	522	0,0

Tabell 2: Utvikling i antall kurs, deltakere og kurstimer i studieforbundene 2017-2018

I Akershus var det 13 studieforbund som rapporterte om kursvirksomhet i 2018. Musikkens studieforbund hadde en stor økning i kursaktiviteten. Dette skyldes at Studieforbundet KOR ble avvirket fra 01.01.2018, og korforbundets medlemskor var fra 2018 medlem av Musikkens studieforbund.

Studieforbund	Kurs			Deltakere			Kurstimer			Andel av total timer
	2017	2018	Endring	2017	2018	Endring	2017	2018	Endring	
Studieforbundet kultur og tradisjon	802	872	8,7 %	5 544	5 621	1,4 %	27 310	30 665	12,3 %	23,4 %
Musikkens studieforbund	340	462	35,9 %	4 362	6 466	48,2 %	17 801	23 555	32,3 %	18,0 %
Studieforbundet Folkeuniversitetet	689	558	-17,4 %	9 214	8 498	-7,8 %	28 115	21 970	-21,9 %	16,8 %
Studieforbundet Funkis	1 000	937	-6,3 %	8 107	7 411	-8,6 %	23 025	20 296	-11,9 %	15,5 %
Kristelig studieforbund	398	329	-17,3 %	2 923	2 356	-19,4 %	11 055	11 435	3,4 %	8,7 %
Idrettens studieforbund	257	266	3,5 %	6 582	4 225	-35,8 %	4 785	5 668	18,5 %	4,3 %
Studieforbundet natur og miljø	279	261	-6,5 %	2 288	2 290	0,1 %	5 321	5 229	-1,7 %	4,0 %
Studieforbundet AOF Norge	172	161	-6,4 %	3 625	3 992	10,1 %	3 913	4 047	3,4 %	3,1 %
Akademisk studieforbund	191	226	18,3 %	6 203	9 810	58,1 %	3 447	3 998	16,0 %	3,1 %
Studieforbundet Solidaritet	15	20	33,3 %	68	116	70,6 %	627	1 809	188,5 %	1,4 %
Studieforbundet næring og samfunn	97	82	-15,5 %	1 416	904	-36,2 %	1 702	1 361	-20,0 %	1,0 %
Venstres studieforbund	21	24	14,3 %	133	124	-6,8 %	498	456	-8,4 %	0,3 %
Senterpartiets studieforbund	14	25	78,6 %	62	139	124,2 %	283	427	50,9 %	0,3 %
Studieforbundet KOR (-2017)	166	0	0,0 %	3 219	0	0,0 %	7 213	0	0,0 %	0,0 %
Totalsum	4 441	4 223	-4,3 %	53 746	51 952	-3,3 %	135 095	130 916	-3,1 %	100,0 %



Tabell 3: Antall kursdeltakere fordelt på hovedemne i fylket og hele landet i 2018

Hovedemne	Deltakere Akershus	Prosentvis fordeling	Deltakere hele landet	Prosentvis fordeling
Estetiske fag og håndverksfag	17 965	34,6 %	199 321	41,7 %
Organisasjons- og ledelsesfag	16 466	31,7 %	104 423	21,8 %
Helse-, sosial- og idrettsfag	5 852	11,3 %	61 846	12,9 %
Humanistiske fag, tros-, og livssynsfag	3 534	6,8 %	36 986	7,7 %
Naturbruk, økologi-, miljøverns- og friluftslivsfag	2 404	4,6 %	31 325	6,5 %
Realfag, industri- og tekniske fag	3 045	5,9 %	16 336	3,4 %
Språkfag	541	1,0 %	11 127	2,3 %
Samfunnsfag	1 075	2,1 %	10 631	2,2 %
Økonomi og IKT-fag	574	1,1 %	3 950	0,8 %
Samferdsels- og kommunikasjonsfag	463	0,9 %	1 994	0,4 %
Tjenesteyting og servicefag	33	0,1 %	609	0,1 %
Totalsum	51 952	100,0 %	478 548	100,0 %

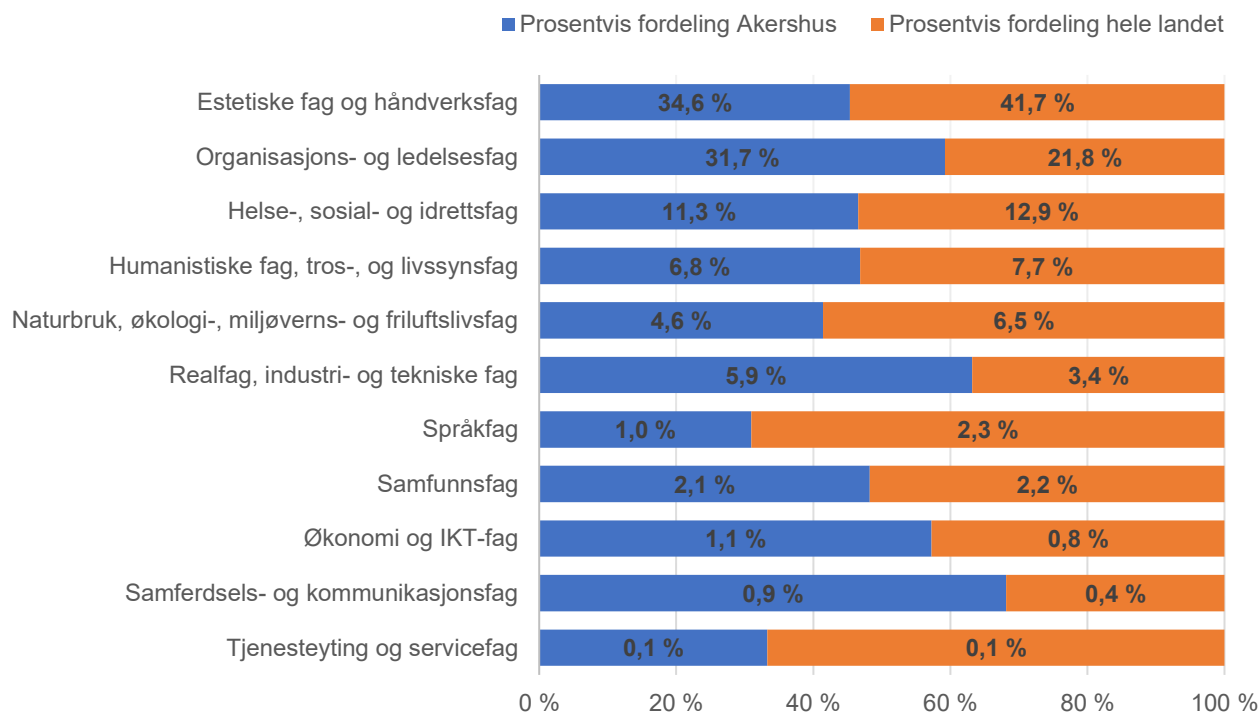
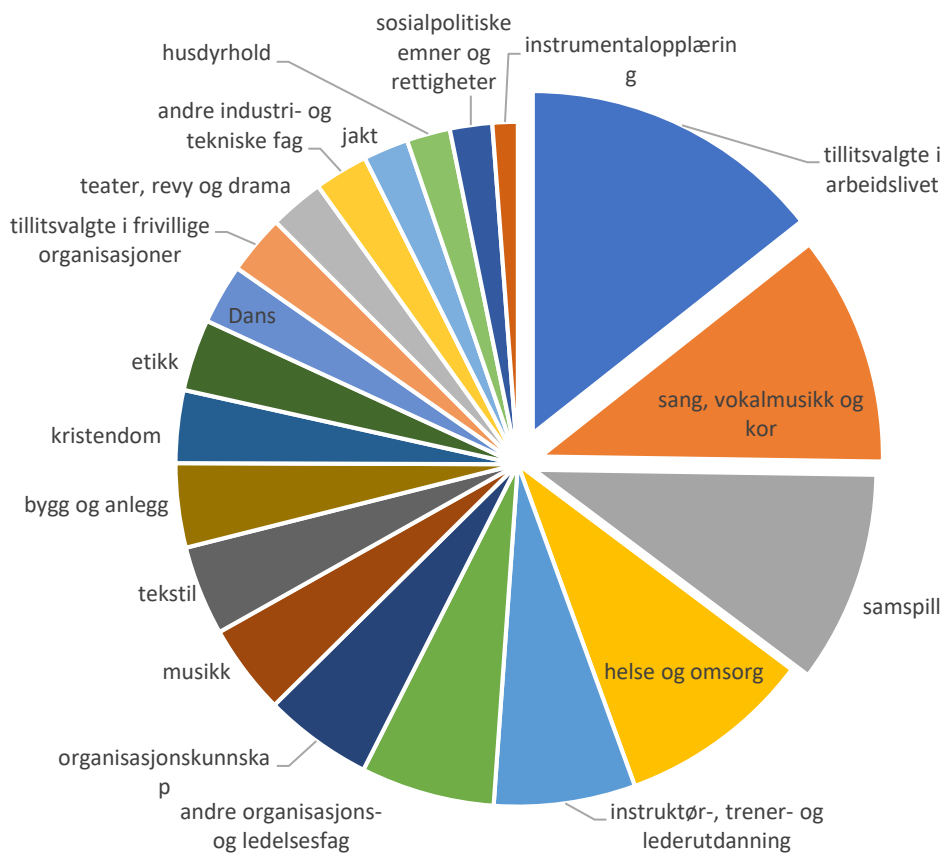


Diagram 1: Topp 20 emner etter kursdeltakere

De 20 mest populære kursemnene som ble arrangert av frivillige og ideelle organisasjoner i Akershus fylke. 13 prosent av deltakerne har tatt kurs i «tillitsvalgte i arbeidslivet». Etter dette følger «sang, vokalmusikk og kor», og deretter «samspill».



Emne	Kurs	Deltakere	Timer
tillitsvalgte i arbeidslivet	215	6558	4122
sang, vokalmusikk og kor	284	4964	12619
samspill	227	4568	10183
helse og omsorg	483	4205	11642
instruktør-, trener- og lederutdanning	211	3051	5624
andre organisasjons- og ledelsesfag	132	2886	2838
organisasjonskunnskap	114	2346	1721
musikk	222	1945	12134
tekstil	353	1932	9225
bygg og anlegg	48	1814	1474
kristendom	234	1568	8193
etikk	105	1548	2170
Dans	131	1291	5568
tillitsvalgte i frivillige organisasjoner	91	1279	1221
teater, revy og drama	175	1179	11203
andre industri- og tekniske fag	30	1158	435
jakt	67	975	1606
husdyrhold	138	936	2437
sosialpolitiske emner og rettigheter	179	913	4890
instrumentalopplæring	55	545	976

Tabell 4: Emner med flest deltakere i ulike aldersgrupper

Studieforbundene har et bredt kurstilbud som retter seg mot ulike aldersgrupper, behov og faglige interesser. Dette varierer fra fylke til fylke.

I Akershus ser vi at deltakerne i alderen 14 år og opptil 59 år er det stor interesse for opplæring for samspill og tillitsvalgte i arbeidslivet.

Emne innenfor «Sang, vokalmusikk og kor» var det mest populært i aldersgruppen 50-59 år og oppover.

Emne	Deltakere 14-19 år
etikk	1 548
samspill	1 825
andre organisasjons- og ledelsesfag	813
kristendom	837

Tabell: Emner med flest deltakere i alderen 14 til 19 år.

Emne	Deltakere 20-29 år
tillitsvalgte i arbeidslivet	1 065
andre industri- og tekniske fag	470
samspill	399
instruktør-, trener- og lederutdanning	362

Tabell: Emner med flest deltakere i alderen 20 til 29 år.

Emne	Deltakere 30-39 år
tillitsvalgte i arbeidslivet	1 582
instruktør-, trener- og lederutdanning	467
bygg og anlegg	459
samspill	442

Tabell: Emner med flest deltakere i alderen 30 til 39 år.

Emne	Deltakere 40-49 år
tillitsvalgte i arbeidslivet	1 788
instruktør-, trener- og lederutdanning	829
samspill	734
andre organisasjons- og ledelsesfag	710

Tabell: Emner med flest deltakere i alderen 40 til 49 år.

Emne	Deltakere 50-59 år
tillitsvalgte i arbeidslivet	1 507
sang, vokalmusikk og kor	1 409
samspill	736
organisasjonskunnskap	631

Tabell: Emner med flest deltakere i alderen 50 til 59 år.

Emne	Deltakere fra 60 år
sang, vokalmusikk og kor	2 309
helse og omsorg	2 133
tekstil	1 306
Dans	806

Tabell: Emner med flest deltakere i alderen 60 år og oppover.

Diagram 2: Antall deltakere fordelt på alder i 2018 og utvikling over tid

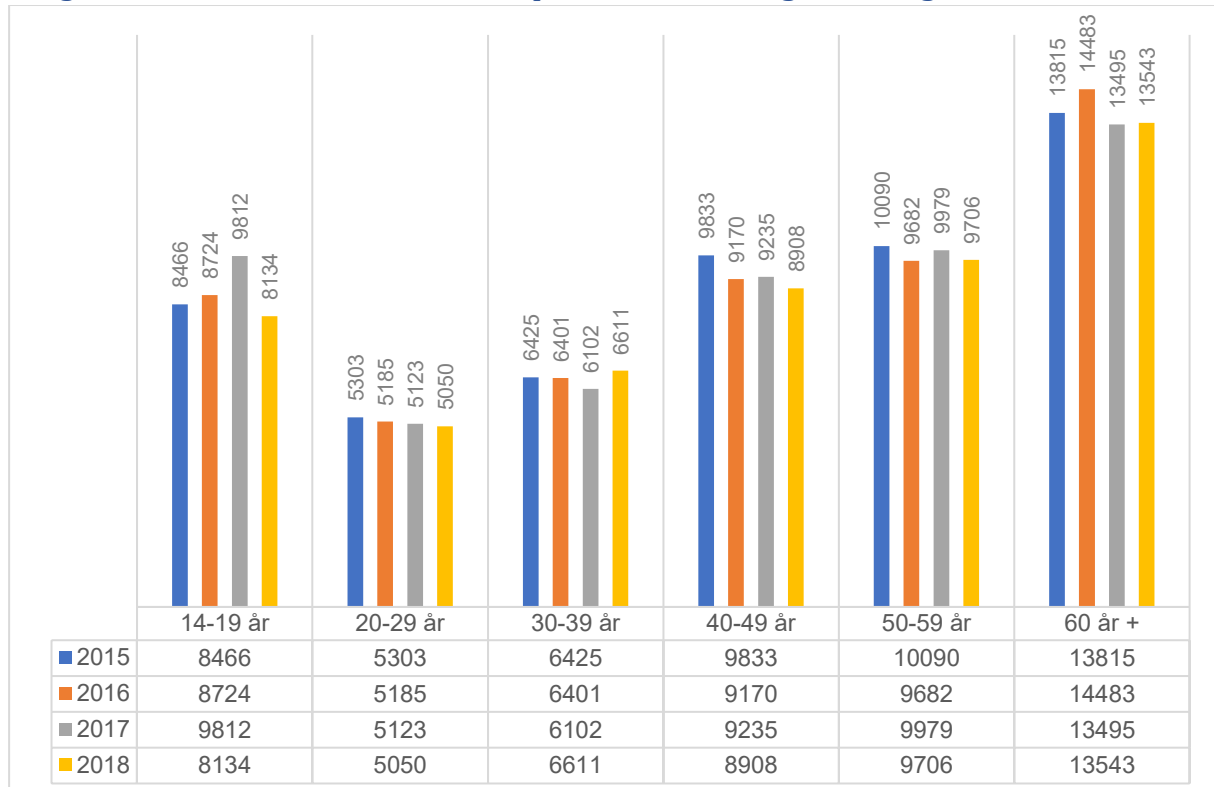
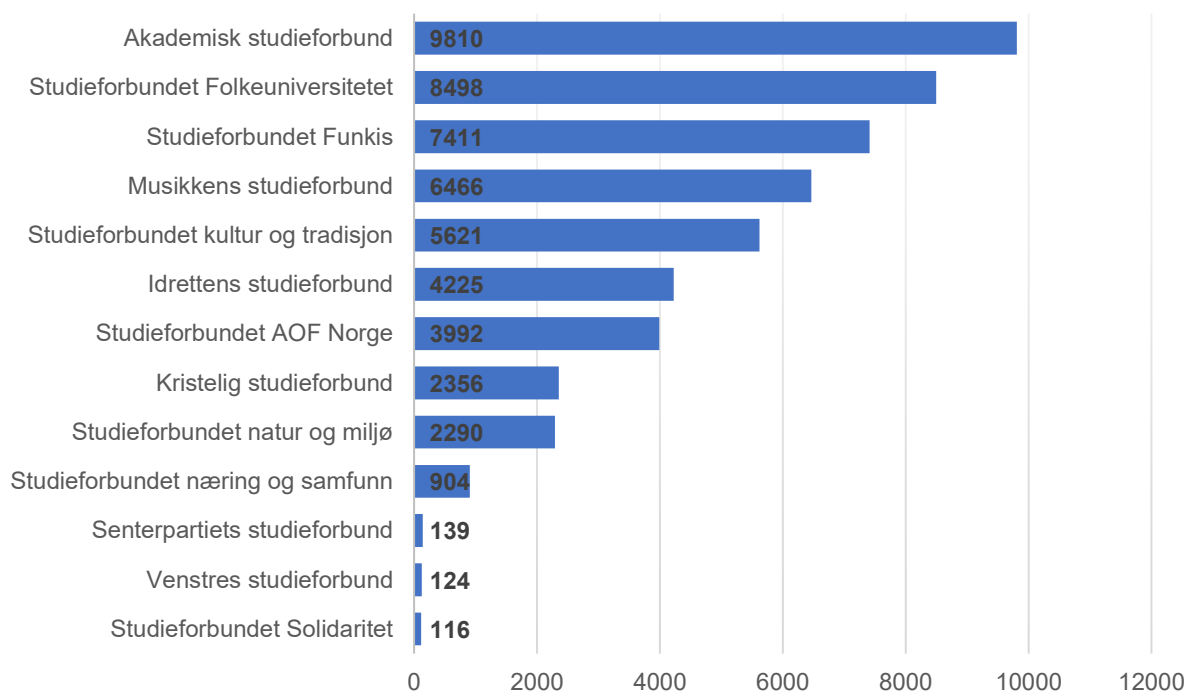


Diagram 3: Kursdeltakere for Akershus fylke fordelt på studieforbund

Akademisk studieforbund, Studieforbundet Folkeuniversitetet og Studieforbundet Funkis var fylkets største studieforbund målt etter antall kursdeltakere, og utgjorde tilsammen 50 prosent av kursdeltakerne i fylket.



Tabell 5: Antall kurs, deltakere og kurstimer med tilrettelegging fordelt på studieforbund

I Akershus var det 5 av 13 studieforbund som benyttet tilretteleggingstilskudd i 2018. Kurs i regi av Studieforbundet Funkis utgjorde 92 prosent av alle de 715 kursene som ble arrangert med støtte gjennom denne ordningen.

Studieforbund	Kurs	Deltakere finansiert med TRT	Kurstimer
Musikkens studieforbund	35	183	1 084
Studieforbundet AOF Norge	5	88	48
Studieforbundet Folkeuniversitetet	12	85	945
Studieforbundet Funkis	655	5 113	13 963
Studieforbundet kultur og tradisjon	8	54	268
Totalsum	715	5 523	16 308

Diagram 4: Utvikling i total kursaktivitet i perioden 2015-2018 i Akershus

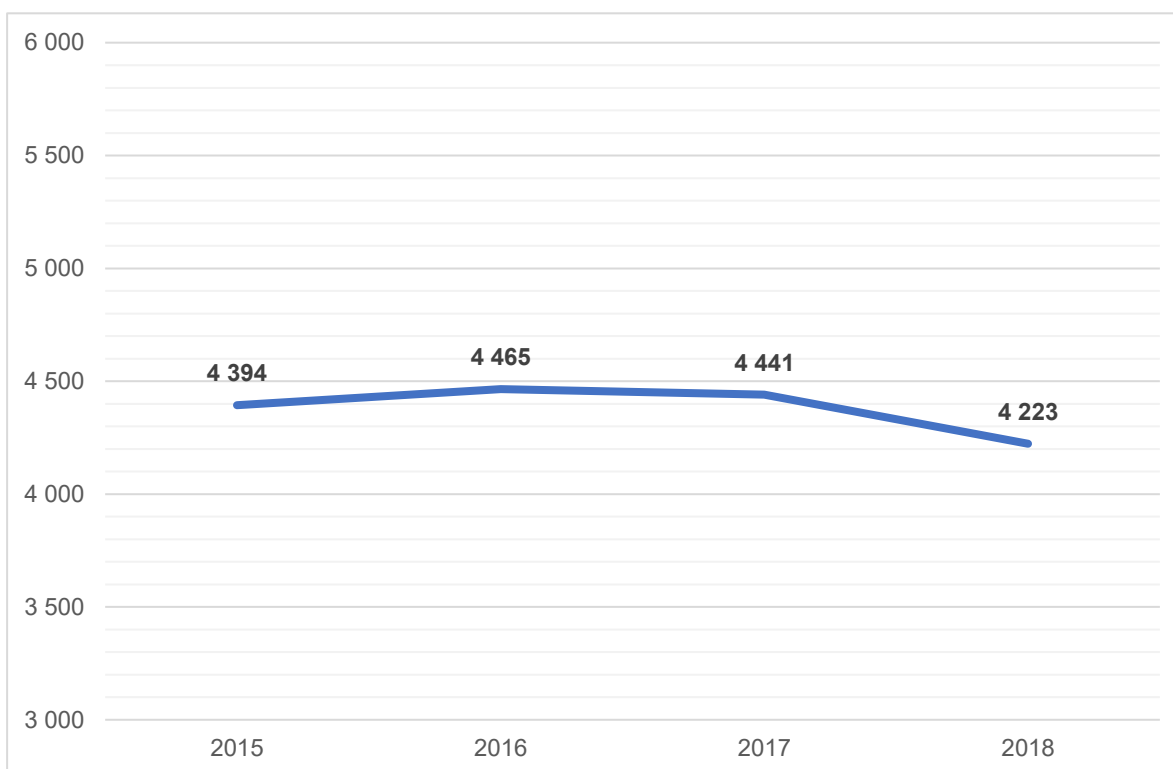


Diagram: Utvikling i antall kurs i perioden 2015-2018.

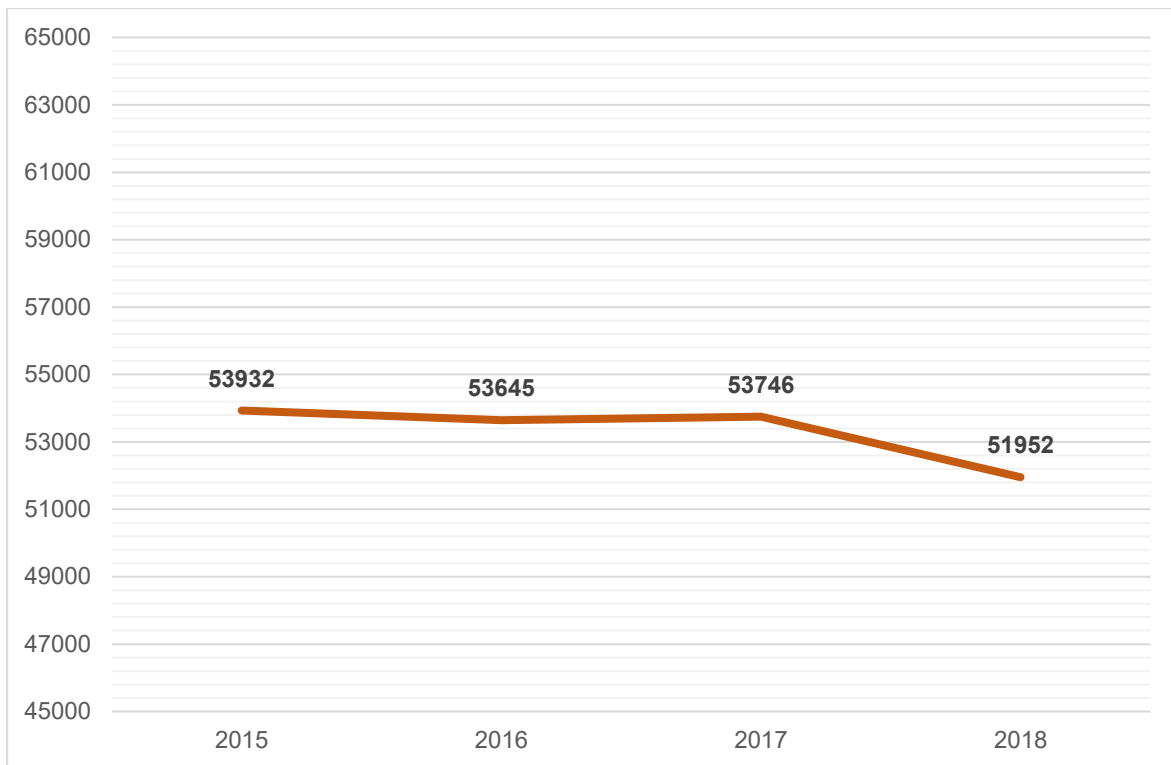


Diagram: Utvikling i antall deltakere i perioden 2015-2018.

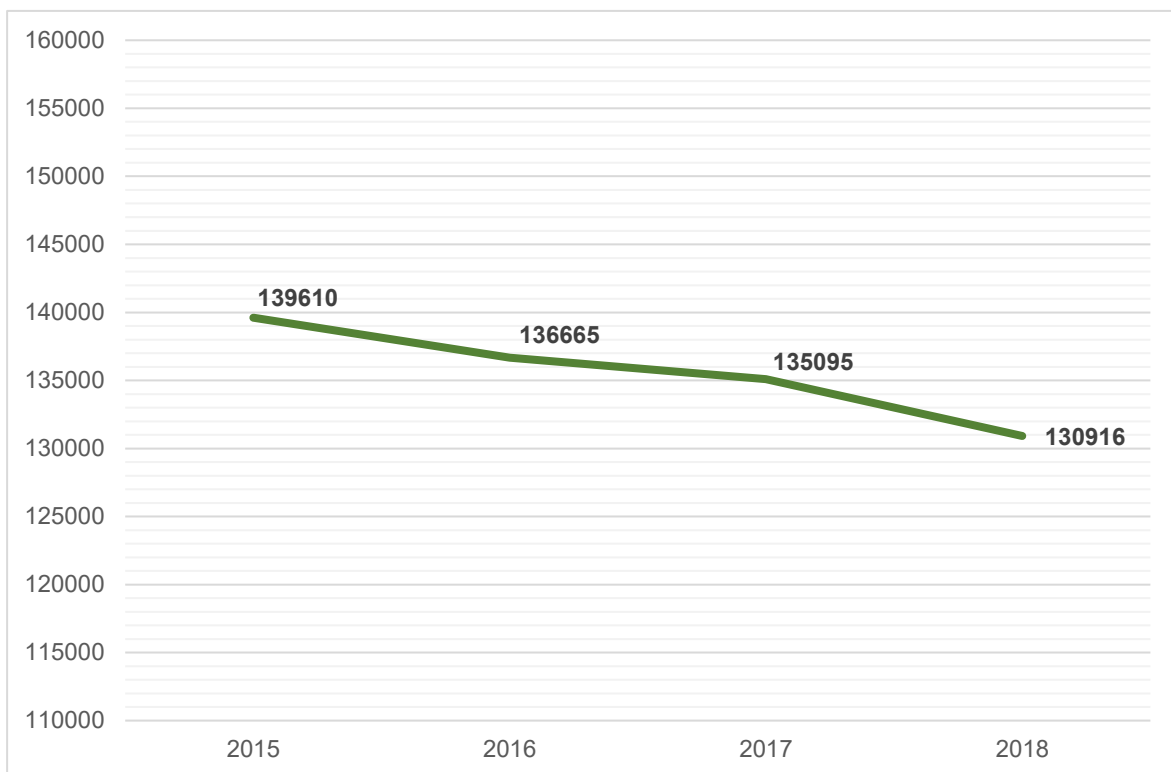


Diagram: Utvikling i antall kurstimer i perioden 2015-2018.

Del II Kommuner

Tabell 1: Kursaktivitet etter kommunene i hele landet

De 50 største kurskommunene i Norge arrangerte mer enn 14 kurs per 1 000 innbyggere i 2018. Hurdal kommune i Akershus var blant de 50 mest aktive kurskommunene.

Topp 50	Fylke	Kurs	Deltakere	Timer	Kurs pr. 1000 innbygger
Evenes	Nordland	203	836	8 106	146,4
Hurdal	Akershus	256	1 849	6 450	88,2
Fosnes	Trøndelag	49	286	1 960	79,3
Nesna	Nordland	81	466	1 527	44,9
Bø	Telemark	229	1 834	3 343	35,4
Flå	Buskerud	37	384	717	34,6
Engerdal	Hedmark	44	250	1 517	34,0
Alvdal	Hedmark	77	503	1 893	31,8
Lillehammer	Oppland	853	6 974	17 810	30,5
Hemsedal	Buskerud	75	976	2 059	30,5
Dovre	Oppland	77	668	2 721	29,1
Kragerø	Telemark	302	2 027	10 086	28,7
Sømna	Nordland	57	380	1 347	28,2
Vestre Slidre	Oppland	57	367	1 034	26,6
Namdalseid	Trøndelag	40	421	1 289	25,2
Lavangen	Troms	26	178	771	24,5
Nordre Land	Oppland	160	850	2 203	23,7
Røros	Trøndelag	129	976	5 653	22,8
Lom	Oppland	53	401	1 993	22,7
Løten	Hedmark	173	1 367	6 849	22,7
Vinje	Telemark	84	654	3 610	22,6
Seljord	Telemark	65	544	1 420	22,0
Våler	Hedmark	80	385	1 437	21,7
Stjørdal	Trøndelag	514	3 759	22 352	21,4
Brønnøy	Nordland	163	1 350	4 571	20,5
Inderøy	Trøndelag	138	1 053	3 674	20,3
Gol	Buskerud	92	1 018	2 579	20,1
Jølster	Sogn og Fjordane	60	729	1 283	19,7
Målselv	Troms	129	1 059	3 467	19,0
Øyer	Oppland	97	1 062	2 039	18,9
Ulvik	Hordaland	21	260	882	18,8
Rendalen	Hedmark	34	367	782	18,6
Lierne	Trøndelag	25	183	702	18,1
Vang	Oppland	29	250	1 046	18,1
Radøy	Hordaland	92	849	2 278	17,9
Vindafjord	Rogaland	151	638	10 417	17,2
Nord-Fron	Oppland	97	412	1 610	16,9
Norddal	Møre og Romsdal	28	204	744	16,8
Etnedal	Oppland	22	192	539	16,3
Grong	Trøndelag	39	205	3 238	16,3
Gjerstad	Aust-Agder	40	434	912	16,2
Hitra	Trøndelag	75	493	1 855	16,1
Tynset	Hedmark	90	912	2 558	16,1
Bygland	Aust-Agder	19	153	574	15,7
Dyrøy	Troms	18	211	380	15,5
Steinkjer	Trøndelag	340	3 295	18 259	15,4
Hyllestad	Sogn og Fjordane	21	89	360	15,2
Røyrvik	Trøndelag	7	89	244	14,8
Vega	Nordland	18	165	604	14,7
Meløy	Nordland	93	768	2 197	14,7

Tabell 2: Antall kurs i Akershus etter kommune; Kurs per 1 000 innbyggere

Samtlige 22 kommuner i Akershus fylke rapporterte om kursvirksomhet i 2018.

Kommune	Kurs	Deltakere	Timer	Kurs pr. 1000 innbygger
Hurdal	256	1 849	6 450	88,2
Ullensaker	510	10 935	10 789	13,9
Skedsmo	562	8 174	16 723	10,4
Vestby	158	1 195	3 937	9,0
Nittedal	185	1 660	5 471	7,9
Ski	239	3 224	7 733	7,7
Aurskog-Høland	125	866	2 898	7,6
Sørum	134	939	4 435	7,5
Ås	143	1 671	6 779	7,1
Oppegård	189	1 602	6 840	7,0
Fet	80	810	1 889	6,9
Gjerdrum	45	441	1 843	6,7
Asker	389	3 943	13 608	6,4
Lørenskog	230	2 498	6 794	5,9
Nannestad	64	615	1 970	4,8
Eidsvoll	113	1 019	3 616	4,6
Enebakk	49	405	2 134	4,5
Frogn	69	744	2 201	4,4
Nes (Akershus)	86	975	2 335	4,0
Bærum	485	6 510	18 812	3,9
Rælingen	50	693	1 524	2,8
Nesodden	46	476	1 835	2,4
(Akershus uspesifisert)	16	708	300	0,0
Totalsum	4 223	51 952	130 916	6,9

*Noe kurs arrangeres av organisasjonenes fylkesledd og får ikke en kommunetilknytning i statistikken. Derfor rapporteres disse under Akershus uspesifisert.



Vofø Akershus

Marit Sørli

Trondheimsvn.50 E, 2007 Kjeller

Tlf: 41 56 87 44

akershus@vofo.no

Vofø sentralt

Akersgata 41, 0518 Oslo

Tlf: 22 41 00 00

vofo@vofo.no

www.vofo.no